

**MINISTERIO DE HACIENDA
DIRECCION GENERAL DE PRESUPUESTO
EJECUCION DE LOS GASTOS Y APLICACIONES FINANCIERAS
CORRESPONDIENTE AL MES DE MAYO DEL 2022**

CODIGO DEL CAPITULO **7017**
DENOMINACION **AYUNTAMIENTO MUNICIPAL DE CEVICOS**

Partida de Ingresos	Estructura	Recent. SNIF	Tipo Obj	Cta Socia	Aux	Clasificador del Gasto	Funcion	Fuente Financ.	Fuente Especif.	Organismo Financ.	Presupuesto			Acumulado Anterior	Ejecucion del Gasto		Devengado a la Fecha	Balance Disponible								
											Original	Modificaciones	Vigente		Devengado	Pagado										
1	2	3	4	5	6	7	8	9	10	11	12	13	14	15	16	17	18	19	20	21	22	23	24	25	26	
P	01 00 0001					NORMAS Y SEGUIMIENTOS	111					7,266,663.00														
P	01 00 0001					NORMAS Y SEGUIMIENTOS	111	20	1955	100		2,218,800.00														
P	01 00 0001					Sueldos fijos	1101	20	1955	100		184,900.00	0.00													
P	01 00 0001					Sueldos anual no 13	1101	30	9996	102		150,000.00	0.00													
P	01 00 0001					Gastos de representaci'n en el pais	1101	30	9996	102		66,000.00	0.00													
P	01 00 0001					Contribuciones al seguro de salud	1101	30	9998	102		66,000.00	0.00													
P	01 00 0001					Contribuciones al seguro de pensiones	1101	30	9998	102		1,244.00	0.00													
P	01 00 0001					Contribuciones al seguro de riesgo laboral	1101	30	9996	102		1,244.00	0.00													
P	01 00 0003					ADMINISTRACION MUNICIPAL	111					3,071,878.00	0.00													
P	01 00 0003					Sueldos fijos	1101	20	1955	100		2,382,000.00	0.00													
P	01 00 0003					Sueldos anual no 13	1101	20	1955	100		198,500.00	0.00													
P	01 00 0003					Dietas en el país	1101	30	9996	102		50,000.00	0.00													
P	01 00 0003					Gastos de representaci'n en el pais	1101	20	1955	100		240,000.00	0.00													
P	01 00 0003					Contribuciones al seguro de salud	1101	30	9998	102		100,000.00	0.00													
P	01 00 0003					Contribuciones al seguro de pensiones	1101	30	9998	102		100,000.00	0.00													
P	01 00 0003					Contribuciones al seguro de riesgo laboral	1101	30	9998	102		1,378.00	0.00													
P	01 00 0004					SERVICIOS ADMINISTRATIVOS Y FINANCIEROS	111					1,506,841.00	0.00													
P	01 00 0004					Sueldos fijos	1102	20	1955	100		1,230,000.00	0.00													
P	01 00 0004					Sueldo anual no 13	1102	20	1955	100		102,200.00	0.00													
P	01 00 0004					Dietas en el país	1102	20	1955	100		82,750.00	0.00													
P	01 00 0004					Contribuciones al seguro de salud	1102	30	9998	102		36,480.00	0.00													
P	01 00 0004					Contribuciones al seguro de pensiones	1102	30	9998	102		33,457.00	0.00													
P	01 00 0004					Contribuciones al seguro de riesgo laboral	1102	30	9996	102		1,953.00	0.00													
P	01 00 0004					Comisiones y gastos bancarios	1102	30	9996	102		20,001.00	0.00													
TOTAL CUENTA GASTOS DE PERSONAL												7,266,663.00	126,125.00	7,391,788.00	2,206,074.68	524,617.00	524,617.00	524,617.00	2,730,631.68	4,661,156.32						

Preparado por

Revisado por

Aprobado por



**MINISTERIO DE HACIENDA
DIRECCION GENERAL DE PRESUPUESTO
EJECUCION DE LOS GASTOS Y APLICACIONES FINANCIERAS
CORRESPONDIENTE AL MES DE MAYO DEL 2022**

CODIGO DEL CAPITULO

7017

DENOMINACION AYUNTAMIENTO MUNICIPAL DE CEVICOS

Año de Ingresos	Fondo	Estructura	Clasificador del Gasto												Presupuesto						Ejecucion del Gasto						Devengado a la Fecha	Balance Disponible
			Proy/Autoriz	Recept	SNR	Tipo	Obj	Cha	Scia	Aux	Denominación	Función	Fuente	Fuente Especif	Organismo	Original	Modificaciones	Vigente	Anterior	Compromiso	Devengado	Pagado						
1	2	3	4	5	6	7	8	9	10	11	12	13	14	15	16	17	18	19	20	21	22	23	24	25	26			
S	01	00	0003													100	1,206,000.00	0.00	1,206,000.00	631,832.66	0.00	146,987.50	146,987.50	778,800.16	1,320,162.84			
S	01	00	0003													100	100,500.00	0.00	100,500.00	389,090.00	0.00	146,987.50	146,987.50	778,800.16	1,278,025.84			
S	01	00	0003													102	1,505.00	156,395.00	157,900.00	-3,358.33	0.00	0.00	0.00	-3,358.33	103,868.33			
S	01	00	0003													102	1,626.00	0.00	1,626.00	0.00	0.00	0.00	0.00	0.00	1,626.00			
S	01	00	0003													102	800.00	0.00	800.00	0.00	0.00	0.00	0.00	0.00	800.00			
S	01	00	0003													102	200,000.00	0.00	200,000.00	106,468.49	0.00	0.00	0.00	106,468.49	93,531.51			
S	01	00	0003													102	50,000.00	0.00	50,000.00	0.00	0.00	0.00	0.00	0.00	50,000.00			
S	01	00	0003													102	10,000.00	0.00	10,000.00	0.00	0.00	0.00	0.00	0.00	10,000.00			
S	01	00	0003													102	30,999.66	0.00	30,999.66	1,900.00	0.00	0.00	0.00	1,900.00	28,100.00			
S	01	00	0003													102	110.00	0.00	110.00	0.00	0.00	0.00	0.00	0.00	110,000.00			
S	01	00	0003													102	30,995.10	0.00	30,995.10	0.00	0.00	0.00	0.00	0.00	30,995.10			
S	01	00	0003													102	25,000.00	0.00	25,000.00	5,000.00	0.00	0.00	0.00	5,000.00	20,000.00			
S	01	00	0003													102	50,000.00	0.00	50,000.00	38,900.00	0.00	0.00	0.00	38,900.00	15,567.50			
S	01	00	0003													102	75,000.00	0.00	75,000.00	59,432.50	0.00	0.00	0.00	59,432.50	2,955.00			
S	01	00	0003													102	50,000.00	0.00	50,000.00	35,400.00	0.00	0.00	0.00	35,400.00	42,137.00			
S	01	00	0004													100	29,340.00	0.00	29,340.00	0.00	0.00	0.00	0.00	0.00	29,340.00			
S	01	00	0004													102	12,797.00	0.00	12,797.00	1,873,224.51	0.00	504,328.97	504,328.97	2,377,553.48	4,339,306.52			
S	01	00	0004													102	6,716,854.00	0.00	6,716,854.00	573,873.28	0.00	151,536.64	151,536.64	728,409.92	910,840.08			
S	01	00	0004													100	1,506,000.00	0.00	1,506,000.00	573,873.28	0.00	151,536.64	151,536.64	728,409.92	780,590.08			
S	01	00	0004													100	125,500.00	0.00	125,500.00	0.00	0.00	0.00	0.00	0.00	125,500.00			
S	01	00	0002													100	1,775.00	0.00	1,775.00	0.00	0.00	0.00	0.00	0.00	1,775.00			
S	01	00	0002													102	2,497.00	0.00	2,497.00	0.00	0.00	0.00	0.00	0.00	2,497.00			
S	01	00	0002													102	578.00	0.00	578.00	0.00	0.00	0.00	0.00	0.00	578.00			
S	01	00	0003													100	2,850,777.00	0.00	2,850,777.00	874,151.23	0.00	245,392.33	245,392.33	1,119,543.56	1,731,233.44			
S	01	00	0003													100	2,628,000.00	0.00	2,628,000.00	874,151.23	0.00	245,392.33	245,392.33	1,119,543.56	1,508,456.44			
S	01	00	0003													100	219,000.00	0.00	219,000.00	0.00	0.00	0.00	0.00	0.00	219,000.00			
S	01	00	0003													102	1,325.00	0.00	1,325.00	0.00	0.00	0.00	0.00	0.00	1,325.00			
S	01	00	0003													102	1,588.00	0.00	1,588.00	0.00	0.00	0.00	0.00	0.00	1,588.00			
S	01	00	0003													102	864.00	0.00	864.00	0.00	0.00	0.00	0.00	0.00	864.00			
S	01	00	0004													100	315,611.00	0.00	315,611.00	96,000.00	0.00	24,900.00	24,900.00	120,900.00	195,611.00			
S	01	00	0004													100	288,000.00	0.00	288,000.00	96,000.00	0.00	24,900.00	24,900.00	120,900.00	168,000.00			



**MINISTERIO DE HACIENDA
DIRECCION GENERAL DE PRESUPUESTO
EJECUCION DE LOS GASTOS Y APLICACIONES FINANCIERAS
CORRESPONDIENTE AL MES DE MAYO DEL 2022**

CODIGO DEL CAPITULO 7017

AYUNTAMIENTO MUNICIPAL DE CEVICOS

Año de los Prg	Partida de Estructura	Recent	SNIF	Tip	Obj	Cta	Socl	Aux	Clasificador del Gasto	Denominación	Función	Fuente		Organismo	Original	Modificaciones	Vigente	Acumulado	Ejecución del Gasto			Devengado a la Fecha	Balance Disponible		
												Fuente	Equival.						Anterior	Compromiso	Devengado			Pagado	
1	2	3	4	5	6	7	8	9	10	11	12	13	14	15	16	17	18	19	20	21	22	23	24	25	26
S	12 00 0004						1	4	01	Sueldo anual no.13	3101	20	1955	100	24,000.00	0.00	24,000.00	0.00	0.00	0.00	0.00	0.00	0.00	0.00	24,000.00
S	12 00 0004						1	5	1	Contribuciones al seguro de salud	3101	30	9998	102	1,419.00	0.00	1,419.00	0.00	0.00	0.00	0.00	0.00	0.00	0.00	1,419.00
S	12 00 0004						1	5	2	Contribuciones al seguro de pensiones	3101	30	9996	102	1,448.00	0.00	1,448.00	0.00	0.00	0.00	0.00	0.00	0.00	0.00	1,448.00
S	12 00 0004						2	1	5	Contribuciones al seguro de riesgo laboral	3101	30	9998	102	744.00	0.00	744.00	0.00	0.00	0.00	0.00	0.00	0.00	0.00	744.00
S	12 00 0005									ADMINISTRACION Y REPARACION DE UNIDADE					1,000,000.00	0.00	1,000,000.00	81,200.00	0.00	0.00	25,400.00	25,400.00	0.00	106,600.00	893,400.00
S	12 00 0005						2	2	06	Mantenimiento y reparacion de equipos de transporte , l	2102	20	1955	100	1,000,000.00	0.00	1,000,000.00	81,200.00	0.00	0.00	25,400.00	25,400.00	0.00	106,600.00	893,400.00
S	12 00 0006									SEGURIDAD Y VIGILANCIA CIUDADANA					914,116.00	0.00	914,116.00	248,000.00	0.00	0.00	58,000.00	58,000.00	0.00	306,000.00	608,116.00
S	12 00 0006									Remuneraciones personal de caracter temporal	1401	20	1955	100	840,000.00	0.00	840,000.00	248,000.00	0.00	0.00	58,000.00	58,000.00	0.00	306,000.00	608,116.00
S	12 00 0006						2	1	1	Sueldo anual no.13	1401	20	1955	100	70,000.00	0.00	70,000.00	0.00	0.00	0.00	0.00	0.00	0.00	0.00	70,000.00
S	12 00 0006						2	1	5	Contribuciones al seguro de salud	1401	30	9996	102	1,556.00	0.00	1,556.00	0.00	0.00	0.00	0.00	0.00	0.00	0.00	1,556.00
S	12 00 0006						2	1	5	Contribuciones al seguro de pensiones	1401	30	9996	102	1,640.00	0.00	1,640.00	0.00	0.00	0.00	0.00	0.00	0.00	0.00	1,640.00
S	12 00 0006						2	1	5	Contribuciones al seguro de riesgo laboral	1401	30	9998	102	920.00	0.00	920.00	0.00	0.00	0.00	0.00	0.00	0.00	0.00	920.00
S	14									GESTION Y ADMINISTRACION DE SOCIALES					350,000.00	0.00	350,000.00	230,964.50	0.00	0.00	55,500.00	55,500.00	0.00	286,464.50	63,535.50
S	14									EDUCACION Y FORMACION INTEGRAL					350,000.00	0.00	350,000.00	230,964.50	0.00	0.00	55,500.00	55,500.00	0.00	286,464.50	63,535.50
S	14 00 0002									EDUCACION Y FORMACION INTEGRAL					350,000.00	0.00	350,000.00	230,964.50	0.00	0.00	55,500.00	55,500.00	0.00	286,464.50	63,535.50
S	14 00 0002									Ayudas y donaciones ocasionales a hogares y personas	4409	20	1955	100	350,000.00	0.00	350,000.00	230,964.50	0.00	0.00	55,500.00	55,500.00	0.00	286,464.50	63,535.50
S	14 00 0002									TOTAL CUENTA SERVICIOS MUNICIPALES	9,009,422.00				9,009,422.00	156,395.00	9,165,817.00	2,736,021.67	706,796.47	706,796.47	706,796.47	706,796.47	0.00	3,442,818.14	5,722,998.86

Preparado por 

Revisado por 

Aprobado por 




**MINISTERIO DE HACIENDA
DIRECCION GENERAL DE PRESUPUESTO
EJECUCION DE LOS GASTOS Y APLICACIONES FINANCIERAS
CORRESPONDIENTE AL MES DE MAYO DEL 2022**

CODIGO DEL CAPITULO 7017
DENOMINACION AYUNTAMIENTO MUNICIPAL DE CEVICOS

Partida de s/no	Funci	Estructura	Clasificador del Gasto	Denominacion	Funcion	Fuente	Fuente	Organismo	Original	Presupuesto		Acumulado	Ejecucion del Gasto				Devengado a la Fecha	Balance Disponible
										Funcion	Especl		Modificaciones	Vigente	Anterior	Compromiso		
1	2	3	4	5	13	14	15	16	17	18	19	20	21	22	23	24	25	26
01	00	003		NORMAS, POLITICAS Y ADMINISTRACION MUNIC	111				323,599.00	0.00	323,599.00	88,732.00	0.00	0.00	0.00	0.00	88,732.00	234,867.00
01	00	003		ADMINISTRACION MUNICIPAL	111				60,000.00	0.00	60,000.00	36,147.00	0.00	0.00	0.00	0.00	36,147.00	23,853.00
01	00	003	2	Muebles de oficina y estantería	1101	20	1955	100	60,000.00	0.00	60,000.00	36,147.00	0.00	0.00	0.00	0.00	36,147.00	23,853.00
01	00	004		SERVICIOS ADMINISTRATIVOS Y FINANCIEROS	111				263,599.00	0.00	263,599.00	52,585.00	0.00	0.00	0.00	0.00	52,585.00	211,014.00
01	00	004	2	Comisiones y gastos bancarios	1102	30	9996	102	51,199.00	0.00	51,199.00	0.00	0.00	0.00	0.00	0.00	0.00	51,199.00
01	00	004	2	Servicios de informática y sistemas computarizados	1102	20	1955	100	212,400.00	0.00	212,400.00	52,585.00	0.00	0.00	0.00	0.00	52,585.00	159,815.00
11	00	001		COORDINACION, EJECUCION Y FISCALIZACI	231				1,650,000.00	201,800.00	1,851,800.00	472,647.00	0.00	0.00	202,200.00	202,200.00	674,847.00	1,176,953.00
11	00	001	2	Gasolina	2503	30	9996	102	150,000.00	201,800.00	351,800.00	62,525.00	0.00	0.00	54,300.00	54,300.00	116,825.00	234,975.00
11	00	001	2	Gasoil	2503	20	1955	100	1,500,000.00	0.00	1,500,000.00	410,122.00	0.00	0.00	147,900.00	147,900.00	558,022.00	941,978.00
11	01	0051		CONSTRUCCION DE ACERAS Y CONTENES Y ENCA	2601	20	1955	100	1,000,000.00	0.00	1,000,000.00	33,500.00	0.00	0.00	25,000.00	25,000.00	58,500.00	941,500.00
11	01	0051	2	Infraestructura terrestre y obras anexas	2601	20	1955	100	1,000,000.00	0.00	1,000,000.00	33,500.00	0.00	0.00	25,000.00	25,000.00	58,500.00	941,500.00
11	01	0054		CONSTRUCCION DE ACERAS Y CONTENES					0.00	1,774,682.35	1,774,682.35	0.00	0.00	0.00	0.00	0.00	766,343.28	1,008,339.07
11	01	0054	2	Infraestructura terrestre y obras anexas	2601	10	0100	100	0.00	1,774,682.35	1,774,682.35	0.00	0.00	0.00	0.00	0.00	766,343.28	1,008,339.07
11	02	0051		REPARACION DE CAMINOS VECINALES					2,000,000.00	0.00	2,000,000.00	400,650.00	0.00	0.00	63,650.00	63,650.00	1,535,700.00	464,300.00
11	02	0051	2	Infraestructura terrestre y obras anexas	2601	20	1955	100	2,000,000.00	0.00	2,000,000.00	400,650.00	0.00	0.00	63,650.00	63,650.00	1,535,700.00	464,300.00
11	18	0051		ACONDICIONAMIENTO DE BALNEARIOS LA ESTAN					1,000,000.00	0.00	1,000,000.00	30,000.00	0.00	0.00	30,000.00	30,000.00	940,000.00	940,000.00
11	18	0051	2	Obras para edificación de otras estructuras	3101	30	9996	102	1,000,000.00	0.00	1,000,000.00	30,000.00	0.00	0.00	30,000.00	30,000.00	940,000.00	940,000.00
11	18	0051	2	Obras para edificación de viviendas					700,000.00	0.00	700,000.00	188,687.35	0.00	0.00	0.00	0.00	188,687.35	511,312.65
11	20	0051	2	Obras para edificación residencial (viviendas)	4101	20	1955	100	700,000.00	0.00	700,000.00	188,687.35	0.00	0.00	0.00	0.00	188,687.35	511,312.65
11	23	0051		ILUMINACION CALLES DEL MUNICIPIO					500,000.00	0.00	500,000.00	13,300.00	0.00	0.00	0.00	0.00	13,300.00	486,700.00
11	23	0051	2	Obras de energía	2401	30	9996	102	500,000.00	0.00	500,000.00	13,300.00	0.00	0.00	0.00	0.00	13,300.00	486,700.00
96	00	0001		DEUDA PUBLICA Y OTRAS OPERACIONES FINANCIERAS	442				3,951,462.00	0.00	3,951,462.00	1,736,592.62	0.00	0.00	532,143.93	532,143.93	2,268,736.55	1,682,725.45
96	00	0001	4	Disminucion de cuentas por pagar de corto plazo intern	0	20	1955	100	3,951,462.00	0.00	3,951,462.00	1,736,592.62	0.00	0.00	532,143.93	532,143.93	2,268,736.55	1,682,725.45
96	00	0001	4	TOTAL CUENTA OBRAS E INVERSIONES					11,125,061.00	1,976,482.35	13,101,543.35	2,964,108.97	1,519,337.21	0.00	1,619,337.21	1,619,337.21	4,583,446.18	8,518,097.17

Preparado por 

Revisado por 

Aprobado por 




**MINISTERIO DE HACIENDA
DIRECCION GENERAL DE PRESUPUESTO
EJECUCION DE LOS GASTOS Y APLICACIONES FINANCIERAS
CORRESPONDIENTE AL MES DE MAYO DEL 2022**

CODIGO DEL CAPITULO

7017

AYUNTAMIENTO MUNICIPAL DE CEVICOS

Partida de los meses	Estructura	Clasificador del Gasto	Funcion	Fuente	Organismo	Original	Presupuesto		Acumulado	Ejecucion del Gasto			Devengado a la Fecha	Balance Disponible												
							Modificaciones	Vigente		Anterior	Compromiso	Devengado			Pagado											
1	2	3	4	5	6	7	8	9	10	11	12	13	14	15	16	17	18	19	20	21	22	23	24	25	26	
E	01 00 0004	NORMAS, POLITICAS Y ADMINISTRACION MUNIC	14	15	16	17	18	19	20	21	22	23	24	25	26											
E	01 00 0004	SERVICIOS ADMINISTRATIVOS Y FINANCIEROS	111				4,907.00	20,180.00	25,087.00	0.00	0.00	0.00	0.00	0.00	25,087.00											
E	01 00 0004	Comisiones y gastos bancarios	1102	30	9998	102	4,907.00	20,180.00	25,087.00	0.00	0.00	0.00	0.00	0.00	25,087.00											
E	14 00 0001	ASISTENCIA SOCIAL	224				789,229.00	0.00	789,229.00	284,200.00	0.00	89,500.00	89,500.00	373,700.00	415,529.00											
E	14 00 0001	Ayudas y donaciones programadas a hogares y personas	4510	20	1955	100	686,000.00	0.00	686,000.00	284,200.00	0.00	89,500.00	89,500.00	373,700.00	322,300.00											
E	14 00 0002	EDUCACION Y FORMACION INTEGRAL	221				93,229.00	0.00	93,229.00	0.00	0.00	0.00	0.00	0.00	93,229.00											
E	14 00 0002	Sueldos fijos	4409	20	1955	100	84,000.00	0.00	84,000.00	0.00	0.00	0.00	0.00	0.00	84,000.00											
E	14 00 0002	Contribuciones al seguro de salud	4409	20	1955	100	7,000.00	0.00	7,000.00	0.00	0.00	0.00	0.00	0.00	7,000.00											
E	14 00 0002	Contribuciones al seguro de pensiones	4409	30	9996	102	821.00	0.00	821.00	0.00	0.00	0.00	0.00	0.00	821.00											
E	14 00 0002	Contribuciones al seguro de riesgo laboral	4409	30	9996	102	852.00	0.00	852.00	0.00	0.00	0.00	0.00	0.00	852.00											
E	15 00 0001	FOMENTO DE LA CULTURA, DEPORTE Y RECREAC	222				164,370.00	0.00	164,370.00	0.00	0.00	0.00	0.00	0.00	164,370.00											
E	15 00 0001	Sueldos fijos	4303	20	1955	100	150,000.00	0.00	150,000.00	0.00	0.00	0.00	0.00	0.00	150,000.00											
E	15 00 0001	Sueldo anual no 13	4303	20	1955	100	12,500.00	0.00	12,500.00	0.00	0.00	0.00	0.00	0.00	12,500.00											
E	15 00 0001	Contribuciones al seguro de salud	4303	30	9996	102	838.00	0.00	838.00	0.00	0.00	0.00	0.00	0.00	838.00											
E	15 00 0001	Contribuciones al seguro de pensiones	4303	30	9996	102	758.00	0.00	758.00	0.00	0.00	0.00	0.00	0.00	758.00											
E	15 00 0001	Contribuciones al seguro de riesgo laboral	4303	30	9996	102	274.00	0.00	274.00	0.00	0.00	0.00	0.00	0.00	274.00											
E	98 00 0000	ADM. DE CONTRIBUCIONES ESPECIALES (TRANS					204,000.00	0.00	204,000.00	0.00	0.00	0.00	0.00	0.00	204,000.00											
E	98 00 0000	ADM. DE CONTRIBUCIONES ESPECIALES (TRANS					204,000.00	0.00	204,000.00	0.00	0.00	0.00	0.00	0.00	204,000.00											
E	98 00 0000	Transferencias corrientes a asociaciones sin fines de l	4510	20	1955	100	204,000.00	0.00	204,000.00	0.00	0.00	0.00	0.00	0.00	204,000.00											
TOTAL CUENTA EDUCACION, SALUD Y GENERO							1,162,506.00	20,180.00	1,182,686.00	284,200.00	89,500.00	89,500.00	89,500.00	373,700.00	808,986.00											

Preparado por 

Revisado por 

Aprobado por 



**MINISTERIO DE HACIENDA
DIRECCION GENERAL DE PRESUPUESTO
EJECUCION DE LOS GASTOS Y APLICACIONES FINANCIERAS
CORRESPONDIENTE AL MES DE MAYO DEL 2022**

CODIGO DEL CAPITULO **7017**
DENOMINACION **AYUNTAMIENTO MUNICIPAL DE CEVICOS**

Código de los rubros	Partida de	Estructura	Recept.	SNIF	Tipo	Obj	Cia	SCL	Aux	Clasificador del Gasto	Denominación	Función	Fuente	Fuente	Fuente	Organismo	Presupuesto			Acumulado	Ejecución del Gasto					Balance Disponible	
																	Original	Modificaciones	Vigente		Anterior	Compromiso	Devengado	Pagado	Devengado a la Fecha		
1	2	3	4	5	6	7	8	9	10	11	12	13	14	15	16	17	18	19	20	21	22	23	24	25	26		
E	11	01	0052								OBRAS PUBLICAS MUNICIPALES						7,500,000.00	0.00	7,500,000.00	772,183.93	0.00	562,202.12	562,202.12	1,334,386.05	6,165,613.95		
E	11	01	0052								CONSTR. PASILLO PEATONAL Y BASKET STOP						0.00	2,043,869.74	2,043,869.74	543,869.74	0.00	562,202.12	562,202.12	1,106,071.86	937,797.88		
E	11	01	0052								Infraestructura terrestre y obras anexas						0.00	2,043,869.74	2,043,869.74	543,869.74	0.00	562,202.12	562,202.12	1,106,071.86	937,797.88		
E	11	01	0053								PARADOR FOTOGRAFICO						0.00	228,314.19	228,314.19	228,314.19	0.00	0.00	0.00	228,314.19	0.00		
E	11	01	0053								Infraestructura terrestre y obras anexas						0.00	228,314.19	228,314.19	228,314.19	0.00	0.00	0.00	228,314.19	0.00		
E	11	05	0051								CONSTRUCCION DE PARQUE INFANTIL						2,500,000.00	0.00	2,500,000.00	0.00	0.00	0.00	0.00	0.00	2,500,000.00		
E	11	05	0051								Obras urbanísticas						2,500,000.00	0.00	2,500,000.00	0.00	0.00	0.00	0.00	0.00	2,500,000.00		
E	11	08	0051								TERMINACION DE LA IGLESIA JABONICO						2,000,000.00	-500,000.00	1,500,000.00	0.00	0.00	0.00	0.00	0.00	1,500,000.00		
E	11	08	0051								Obras para edificación no residencial						2,000,000.00	-500,000.00	1,500,000.00	0.00	0.00	0.00	0.00	0.00	1,500,000.00		
E	11	17	0051								CONSTRUCCION DE MERCADO MUNICIPAL						3,000,000.00	-1,000,000.00	2,000,000.00	0.00	0.00	0.00	0.00	0.00	2,000,000.00		
E	11	17	0051								Obras para edificación de otras estructuras						3,000,000.00	-1,000,000.00	2,000,000.00	0.00	0.00	0.00	0.00	0.00	2,000,000.00		
TOTAL CUENTA INVERSION COMUNITARIA												3101	30	9998	102				7,500,000.00	772,183.93	8,272,183.93	772,183.93	0.00	562,202.12	562,202.12	1,334,386.05	6,937,797.88
TOTAL RDS																			36,062,652.00	3,061,366.28	39,114,018.28	8,962,528.25	0.00	3,502,452.80	3,502,452.80	12,464,982.05	26,649,036.23

Preparado por 

Revisado por 

Aprobado por 



**MINISTERIO DE HACIENDA
DIRECCION GENERAL DE PRESUPUESTO
EJECUCION TRIMESTRAL DE LOS GASTOS Y APLICACIONES FINANCIERAS POR DESTINO DE FONDOS Y ESTRUCTURA PROGRAMATICA
CORRESPONDIENTE AL SEGUNDO TRIMESTRE: ABRIL/JUNIO DEL 2022**

CODIGO DEL CAPITULO 7017
DENOMINACION **AYUNTAMIENTO MUNICIPAL DE CEVICOS**

Destino de Fondos	Partida de No. Asign. Prog.	Estructura Programatica	Proy. Obra	Código go. SMI	Tipo	Obj.	Cla.	Subcta.	Aux.	Denominación del Gasto	Función	Fuente de Financ. Espec. Fija	Fuente de Financ. Corriente	Original	Modificaciones	Vigente	Acumulado Anterior	Devengado			Balance Disponible	% Balance Disponible
																		Trimestre	A la Fecha	% Devengado a la Fecha		
S	01	00	0003		2	1	1	1	01	ADMINISTRACIÓN MUNICIPAL	111	20	1955	1,600,431.00	156,395.00	2,056,826.00	452,998.79	345,521.37	798,510.16	38.8%	1,258,315.64	61.2%
S	01	00	0003		2	1	1	1	01	Sueldos fijos	20	1955	1,206,000.00	0.00	1,206,000.00	284,567.50	229,045.00	513,612.50	42.59%	692,387.50	57.41%	
S	01	00	0003		2	1	1	4	01	Sueldo anual no. 13	20	1955	100,500.00	0.00	100,500.00	-3,358.33	0.00	-3,358.33	-3.34%	103,858.33	103.34%	
S	01	00	0003		2	1	5	1	01	Contribuciones al seguro de salud	30	9998	1,505.00	156,395.00	157,900.00	0.00	0.00	0.00	0.00%	157,900.00	100.00%	
S	01	00	0003		2	1	5	2	01	Contribuciones al seguro de pensiones	30	9998	1,626.00	0.00	1,626.00	0.00	0.00	0.00	0.00%	1,626.00	100.00%	
S	01	00	0003		2	1	5	3	01	Contribuciones al seguro de riesgo laboral	30	9996	800.00	0.00	800.00	0.00	0.00	0.00	0.00%	800.00	100.00%	
S	01	00	0003		2	2	1	1	01	Teléfono local	30	9996	200,000.00	0.00	200,000.00	54,447.12	52,021.37	106,468.49	52.23%	93,531.51	46.77%	
S	01	00	0003		2	2	2	1	01	Publicidad y propaganda	30	9996	50,000.00	0.00	50,000.00	0.00	0.00	0.00	0.00%	50,000.00	100.00%	
S	01	00	0003		2	2	2	2	01	Impresión y encuadernación	30	9996	10,000.00	0.00	10,000.00	0.00	0.00	0.00	0.00%	0.00	0.00%	
S	01	00	0003		2	2	3	1	01	Viviendo dentro del país	30	9995	30,000.00	0.00	30,000.00	1,900.00	2,000.00	3,900.00	13.00%	26,100.00	87.00%	
S	01	00	0003		2	2	8	4	01	Servicios funerarios y gastos conexos	20	1955	100,000.00	0.00	100,000.00	0.00	0.00	0.00	0.00%	100,000.00	100.00%	
S	01	00	0003		2	2	8	6	01	Eventos generales	30	9995	25,000.00	0.00	25,000.00	5,000.00	6,000.00	11,000.00	44.00%	14,000.00	56.00%	
S	01	00	0003		2	3	1	1	01	Alimentos y bebidas para personas	30	9996	50,000.00	0.00	50,000.00	19,600.00	29,100.00	48,700.00	97.40%	1,300.00	2.60%	
S	01	00	0003		2	3	5	3	01	Utiles de escritorio, oficina informática y de enseñanza	20	1955	75,000.00	0.00	75,000.00	55,432.50	4,000.00	59,432.50	79.24%	15,567.50	20.76%	
S	01	00	0003		2	3	9	2	01	Libros de escritorio, oficina informática y de enseñanza	30	9998	50,000.00	0.00	50,000.00	35,400.00	13,355.00	48,755.00	97.51%	1,245.00	2.49%	
S	01	00	0004		2	2	3	1	01	SERVICIOS ADMINISTRATIVOS Y FINANCIEROS	111	20	1955	42,137.00	0.00	42,137.00	0.00	0.00	0.00	0.00%	42,137.00	100.00%
S	01	00	0004		2	2	3	1	01	Viviendo dentro del país	20	1955	29,340.00	0.00	29,340.00	0.00	0.00	0.00	0.00%	29,340.00	100.00%	
S	01	00	0004		2	2	8	2	01	Comisiones y gastos bancarios	30	9998	12,797.00	0.00	12,797.00	0.00	0.00	0.00	0.00%	12,797.00	100.00%	
S	01	00	0004		2	2	8	2	01	Comisiones y gastos bancarios	30	9998	6,716,654.00	0.00	6,716,654.00	1,414,485.54	970,257.94	2,384,753.48	35.5%	4,332,100.52	64.5%	
S	12	00	0002							ORNATO Y SANEAMIENTO DE CALLES, PLAZAS Y	228	20	1955	1,656,350.00	0.00	1,656,350.00	430,336.64	285,073.28	725,409.92	44.3%	910,940.08	55.7%
S	12	00	0002		2	1	1	2	08	Remuneraciones personal de caracter temporal	20	1955	1,506,000.00	0.00	1,506,000.00	430,336.64	235,073.28	725,409.92	48.17%	780,580.08	51.83%	
S	12	00	0002		2	1	1	4	01	Sueldo anual no. 13	20	1955	125,500.00	0.00	125,500.00	0.00	0.00	0.00	0.00%	125,500.00	100.00%	
S	12	00	0002		2	1	5	1	01	Contribuciones al seguro de salud	30	9996	1,775.00	0.00	1,775.00	0.00	0.00	0.00	0.00%	1,775.00	100.00%	
S	12	00	0002		2	1	5	2	01	Contribuciones al seguro de pensiones	30	9996	2,497.00	0.00	2,497.00	0.00	0.00	0.00	0.00%	2,497.00	100.00%	
S	12	00	0002		2	1	5	3	01	Contribuciones al seguro de riesgo laboral	30	9998	578.00	0.00	578.00	0.00	0.00	0.00	0.00%	578.00	100.00%	
S	12	00	0003		2	1	1	2	08	MANEJO DE RESIDUOS SÓLIDOS	228	20	1955	2,850,777.00	0.00	2,850,777.00	651,258.90	468,284.66	1,119,543.56	39.3%	1,731,233.44	60.7%
S	12	00	0003		2	1	1	4	01	Remuneraciones personal de caracter temporal	20	1955	2,628,000.00	0.00	2,628,000.00	651,258.90	468,284.66	1,119,543.56	42.60%	1,508,456.44	57.40%	
S	12	00	0003		2	1	1	4	01	Sueldo anual no. 13	20	1955	219,000.00	0.00	219,000.00	0.00	0.00	0.00	0.00%	219,000.00	100.00%	
S	12	00	0003		2	1	5	1	01	Contribuciones al seguro de salud	30	9998	1,325.00	0.00	1,325.00	0.00	0.00	0.00	0.00%	1,325.00	100.00%	
S	12	00	0003		2	1	5	2	01	Contribuciones al seguro de pensiones	30	9996	1,588.00	0.00	1,588.00	0.00	0.00	0.00	0.00%	1,588.00	100.00%	
S	12	00	0003		2	1	5	3	01	Contribuciones al seguro de riesgo laboral	30	9998	864.00	0.00	864.00	0.00	0.00	0.00	0.00%	864.00	100.00%	
S	12	00	0004		2	1	1	2	08	SUPERVISIÓN Y ADMINISTRACIÓN DE CEMENT	228	20	1955	315,611.00	0.00	315,611.00	72,000.00	48,000.00	120,000.00	38.0%	195,611.00	62.0%
S	12	00	0004		2	1	1	2	08	Remuneraciones personal de caracter temporal	20	1955	288,000.00	0.00	288,000.00	72,000.00	48,000.00	120,000.00	41.67%	168,000.00	58.33%	



MINISTERIO DE HACIENDA
DIRECCION GENERAL DE PRESUPUESTO
EJECUCION TRIMESTRAL DE LOS GASTOS Y APLICACIONES FINANCIERAS POR DESTINO DE FONDOS Y ESTRUCTURA PROGRAMATICA
CORRESPONDIENTE AL SEGUNDO TRIMESTRE: ABRIL/JUNIO DEL 2022

CODIGO DEL CAPITULO **7017**
DENOMINACION **AYUNTAMIENTO MUNICIPAL DE CEVICOS**

Destino de Fondos Asignados	Estructura Programática				Clasificador del Gasto							Presupuesto					Devenido				Balance Disponible	% Balance Disponible	
	Partido de No. Asign. Proy.	Prog.	Proy.	Activ. Otr.	Código S.M.P.	Tipo	Obj.	Cla.	Subc.	Aux.	Denominación del Gasto	Función	Fuente de Prioridad	Fuente Especial	Organismo	Original	Modificaciones	Vigente	Acumulado Autorizado	Trimestre			A la Fecha
S	12	00	0004		2	1	1	4	01	Sueldo anual no.13	13	14	15	16	17	18	19 = 17 + 0 - 18	20	21	22 = 20 + 21	23 = 22 / 19	24 = 19 - 22	25 = 24 / 19
S	12	00	0004		2	1	5	1	01	Contribuciones al seguro de salud		20	1955		24,000.00	0.00	24,000.00	0.00	0.00	0.00	0.00%	24,000.00	100.00%
S	12	00	0004		2	1	5	2	01	Contribuciones al seguro de pensiones		30	9998		1,419.00	0.00	1,419.00	0.00	0.00	0.00	0.00%	1,419.00	100.00%
S	12	00	0004		2	1	5	3	01	Contribuciones al seguro de riesgo laboral		30	9996		1,448.00	0.00	1,448.00	0.00	0.00	0.00	0.00%	1,448.00	100.00%
S	12	00	0005		2	2	7	2	06	Mantenimiento y reparación de equipos de transporte - Tráctc	228				744.00	0.00	744.00	0.00	0.00	0.00	0.00%	744.00	100.00%
S	12	00	0006		2	2	7	2	06	Mantenimiento y reparación de equipos de transporte - Tráctc	228				1,000,000.00	0.00	1,000,000.00	74,900.00	38,900.00	113,800.00	11.4%	886,200.00	88.6%
S	12	00	0006		2	1	1	2	08	Remuneraciones personal de carácter temporal		20	1955		914,116.00	0.00	914,116.00	186,000.00	38,900.00	113,800.00	11.38%	886,200.00	88.62%
S	12	00	0006		2	1	1	4	01	Sueldo anual no.13		20	1955		840,000.00	0.00	840,000.00	186,000.00	120,000.00	306,000.00	36.43%	534,000.00	63.57%
S	12	00	0006		2	1	5	1	01	Contribuciones al seguro de salud		30	9998		70,000.00	0.00	70,000.00	0.00	0.00	0.00	0.00%	70,000.00	100.00%
S	12	00	0006		2	1	5	2	01	Contribuciones al seguro de pensiones		30	9996		1,556.00	0.00	1,556.00	0.00	0.00	0.00	0.00%	1,556.00	100.00%
S	12	00	0006		2	1	5	3	01	Contribuciones al seguro de riesgo laboral		30	9998		1,640.00	0.00	1,640.00	0.00	0.00	0.00	0.00%	1,640.00	100.00%
S	14	00	0002							GESTIÓN Y ADMINISTRACIÓN INTEGRAL	221				920.00	0.00	920.00	0.00	0.00	0.00	0.00%	920.00	100.00%
S	14	00	0002							EDUCACIÓN Y FORMACIÓN INTEGRAL					360,000.00	0.00	360,000.00	165,800.00	123,664.50	289,464.50	82.7%	60,535.50	17.3%
S	14	00	0002							Ayudas y donaciones ocasionales a hogares y personas.		20	1955		360,000.00	0.00	360,000.00	165,800.00	123,664.50	289,464.50	82.70%	60,535.50	17.30%
S	14	00	0002							TOTAL CUENTA SERVICIOS MUNICIPALES					9,009,422.00	156,395.00	9,165,817.00	2,033,284.33	1,439,443.81	3,472,728.14	37.9%	5,693,088.86	62.1%



MINISTERIO DE HACIENDA
DIRECCION GENERAL DE PRESUPUESTO
EJECUCION TRIMESTRAL DE LOS GASTOS Y APLICACIONES FINANCIERAS POR DESTINO DE FONDOS Y ESTRUCTURA PROGRAMATICA
CORRESPONDIENTE AL SEGUNDO TRIMESTRE: ABRIL/JUNIO DEL 2022

CODIGO DEL CAPITULO 7017
DENOMINACION AYUNTAMIENTO MUNICIPAL DE CEVICOS

Destino de Fondos	Estructura Programatica	Clasificador del Gasto	Funcion	Fuente de Financiamiento	Organismo	Presupuesto	Acumulado Anterior	Devengado	Balance Disponible	% Devengado a la Fecha	% Balance Disponible													
												Partido Asign.	Prog.	Prior.	Activo	Cod. S.M.P.	Tipo	Obj.	Cla.	Subcl.	Aux.	Denominacion del Gasto	Funcion	Fuente de Financiamiento
1	2	3	4	5	6	7	8	9	10	11	12	13	14	15	16	17	18	19 = 17 + 0 - 18	20	21	22 = 20 + 21	23 = 22 / 19	24 = 19 - 22	25 = 24 / 19
1	01	01	00	0003												323,599.00	0.00	323,599.00	50,177.00	38,555.00	88,732.00	27.4%	234,867.00	72.5%
1	01	01	00	0003												60,000.00	0.00	60,000.00	32,992.00	3,155.00	36,147.00	60.2%	23,853.00	39.8%
1	01	01	00	0003												60,000.00	0.00	60,000.00	32,992.00	3,155.00	36,147.00	60.25%	23,853.00	39.76%
1	01	01	00	0004												263,599.00	0.00	263,599.00	17,185.00	35,400.00	52,585.00	19.9%	211,014.00	80.1%
1	01	01	00	0004												51,199.00	0.00	51,199.00	0.00	0.00	0.00	0.00%	51,199.00	100.00%
1	01	01	00	0004												212,400.00	0.00	212,400.00	17,185.00	35,400.00	52,585.00	24.76%	159,815.00	75.24%
1	01	01	00	0004												6,550,000.00	0.00	6,550,000.00	641,139.00	2,070,038.63	2,711,177.63	39.6%	4,138,822.37	60.4%
1	11	11	00	0001												1,650,000.00	201,800.00	1,851,800.00	297,447.00	494,100.00	791,547.00	42.7%	1,060,253.00	57.3%
1	11	11	00	0001												150,000.00	201,800.00	351,800.00	53,425.00	65,500.00	118,925.00	33.80%	232,875.00	68.20%
1	11	11	00	0001												1,500,000.00	0.00	1,500,000.00	244,022.00	428,600.00	672,622.00	44.84%	827,378.00	55.16%
1	11	11	01	0051												1,000,000.00	0.00	1,000,000.00	33,500.00	55,000.00	88,500.00	8.9%	911,500.00	91.2%
1	11	11	01	0051												1,000,000.00	0.00	1,000,000.00	33,500.00	55,000.00	88,500.00	8.85%	911,500.00	91.15%
1	11	11	01	0054												0.00	1,774,682.35	1,774,682.35	0.00	935,443.28	935,443.28	52.7%	839,239.07	47.3%
1	11	11	01	0054												0.00	1,774,682.35	1,774,682.35	0.00	935,443.28	935,443.28	52.71%	839,239.07	47.29%
1	11	11	02	0051												2,000,000.00	0.00	2,000,000.00	189,000.00	412,200.00	601,200.00	30.1%	1,398,800.00	69.9%
1	11	11	02	0051												2,000,000.00	0.00	2,000,000.00	189,000.00	412,200.00	601,200.00	30.06%	1,398,800.00	69.94%
1	11	11	18	0051												1,000,000.00	0.00	1,000,000.00	0.00	60,000.00	60,000.00	6.0%	940,000.00	94.0%
1	11	11	18	0051												1,000,000.00	0.00	1,000,000.00	0.00	60,000.00	60,000.00	6.00%	940,000.00	94.00%
1	11	11	20	0051												700,000.00	0.00	700,000.00	107,892.00	113,295.35	221,187.35	31.6%	478,812.65	68.4%
1	11	11	20	0051												700,000.00	0.00	700,000.00	107,892.00	113,295.35	221,187.35	31.60%	478,812.65	68.40%
1	11	11	23	0051												500,000.00	0.00	500,000.00	13,300.00	0.00	13,300.00	2.7%	486,700.00	97.3%
1	11	11	23	0051												500,000.00	0.00	500,000.00	13,300.00	0.00	13,300.00	2.66%	486,700.00	97.34%
1	96	96	00	0001												3,951,462.00	0.00	3,951,462.00	1,272,639.69	1,202,761.86	2,475,401.55	62.6%	1,476,060.45	37.4%
1	96	96	00	0001												3,951,462.00	0.00	3,951,462.00	1,272,639.69	1,202,761.86	2,475,401.55	62.65%	1,476,060.45	37.35%
1	96	96	00	0001												11,125,061.00	1,976,482.35	13,101,543.35	1,963,956.69	3,311,356.49	5,275,311.18	40.3%	7,826,232.17	59.7%



MINISTERIO DE HACIENDA
DIRECCION GENERAL DE PRESUPUESTO
EJECUCION TRIMESTRAL DE LOS GASTOS Y APLICACIONES FINANCIERAS POR DESTINO DE FONDOS Y ESTRUCTURA PROGRAMATICA
CORRESPONDIENTE AL SEGUNDO TRIMESTRE: ABRIL/JUNIO DEL 2022

CODIGO DEL CAPITULO 7017
DENOMINACION AYUNTAMIENTO MUNICIPAL DE CEVICOS

Destino de Fondos Asignados	Estructura Programatica				Codi go SNP	Tipo	Obj	Cia	Subcda	Aux	Denominacion del Gasto	Funcion	Presupuesto						Devenido						
	Partid o de Asign- Prog	Prog	Proy	Otra s									Fuente de Financiam- to	Fuente Espec Rec	Organ ismo Financ ador	Original	Modificaciones	Vigente	Acumulado Anterior	Trimestre	A la Fecha	% Devenido a la Fecha	Balance Disponible	% Balance Disponible	
1	2	3	4	5	6	7	8	9	10	11	12	13	14	15	16	17	18	19 = 17 + 0 - 18	20	21	22 = 20 + 21	23 = 22 / 19	24 = 19 - 22	25 = 24 / 19	
E	01	00	0004								NORMAS, POLITICAS Y ADMINISTRACION MUNIC	111				4,907.00	0.00	4,907.00	0.00	0.00	0.00	0.00	0.0%	4,907.00	100.0%
E	01	00	0004								SERVICIOS ADMINISTRATIVOS Y FINANCIEROS					4,907.00	20,180.00	25,087.00	0.00	0.00	0.00	0.0%	25,087.00	100.0%	
E	01	00	0004								Comisiones y gastos bancarios					4,907.00	20,180.00	25,087.00	0.00	0.00	0.00	0.0%	25,087.00	100.0%	
E	14	00	0001								GESTION Y ADMINISTRACION DE SOCIALES					789,228.00	0.00	789,228.00	0.00	197,700.00	179,000.00	47.7%	412,528.00	52.3%	
E	14	00	0001								ASISTENCIA SOCIAL	224				686,000.00	0.00	686,000.00	0.00	197,700.00	179,000.00	54.1%	319,300.00	45.9%	
E	14	00	0001								Ayudas y donaciones programadas a hogares y personas					686,000.00	0.00	686,000.00	0.00	197,700.00	179,000.00	54.1%	319,300.00	45.9%	
E	14	00	0002								EDUCACION Y FORMACION INTEGRAL	221				83,228.00	0.00	93,228.00	0.00	0.00	0.00	0.0%	93,228.00	100.0%	
E	14	00	0002								Sueldos fijos					84,000.00	0.00	84,000.00	0.00	0.00	0.00	0.0%	84,000.00	100.0%	
E	14	00	0002								Sueldo anual no.13					7,000.00	0.00	7,000.00	0.00	0.00	0.00	0.0%	7,000.00	100.0%	
E	14	00	0002								Contribuciones al seguro de salud					821.00	0.00	821.00	0.00	0.00	0.00	0.0%	821.00	100.0%	
E	14	00	0002								Contribuciones al seguro de pensiones					852.00	0.00	852.00	0.00	0.00	0.00	0.0%	852.00	100.0%	
E	14	00	0002								Contribuciones al seguro de riesgo laboral					556.00	0.00	556.00	0.00	0.00	0.00	0.0%	556.00	100.0%	
E	15	00	0001								FOMENTO DE LA CULTURA, DEPORTE Y RECREAC	222				164,370.00	0.00	164,370.00	0.00	0.00	0.00	0.0%	164,370.00	100.0%	
E	15	00	0001								Sueldos fijos					150,000.00	0.00	150,000.00	0.00	0.00	0.00	0.0%	150,000.00	100.0%	
E	15	00	0001								Sueldo anual no.13					12,500.00	0.00	12,500.00	0.00	0.00	0.00	0.0%	12,500.00	100.0%	
E	15	00	0001								Contribuciones al seguro de salud					838.00	0.00	838.00	0.00	0.00	0.00	0.0%	838.00	100.0%	
E	15	00	0001								Contribuciones al seguro de pensiones					758.00	0.00	758.00	0.00	0.00	0.00	0.0%	758.00	100.0%	
E	15	00	0001								Contribuciones al seguro de riesgo laboral					274.00	0.00	274.00	0.00	0.00	0.00	0.0%	274.00	100.0%	
E	98	00	0000								ADM. DE CONTRIBUCIONES ESPECIALES (TRANS					204,000.00	0.00	204,000.00	0.00	0.00	0.00	0.0%	204,000.00	100.0%	
E	98	00	0000								ADM. DE CONTRIBUCIONES ESPECIALES (TRANS					204,000.00	0.00	204,000.00	0.00	0.00	0.00	0.0%	204,000.00	100.0%	
E	98	00	0000								Transferencias corrientes a asociaciones sin fines de luord					204,000.00	0.00	204,000.00	0.00	0.00	0.00	0.0%	204,000.00	100.0%	
TOTAL CUENTA EDUCACION, SALUD Y GENERO												20	1955		1,182,506.00	20,780.00	1,182,686.00	197,700.00	179,000.00	376,700.00	31.9%	805,986.00	68.1%		



MINISTERIO DE HACIENDA
DIRECCION GENERAL DE PRESUPUESTO
EJECUCION TRIMESTRAL DE LOS GASTOS Y APLICACIONES FINANCIERAS POR DESTINO DE FONDOS Y ESTRUCTURA PROGRAMATICA
CORRESPONDIENTE AL SEGUNDO TRIMESTRE: ABRIL/JUNIO DEL 2022

CODIGO DEL CAPITULO 7017
DENOMINACION AYUNTAMIENTO MUNICIPAL DE CEVICOS

Destino de Fondos	Estructura Programatica	Codigo	Tipo	Obj	Cta.	Subcta	Aux.	Clasificador del Gasto	Denominacion del Gasto	Funcion	Fuente de Financiamiento	Fuente Especial	Organismo	Original	Presupuesto			Devenido						
															Modificaciones	Vigente	Acumulado Anterior	Trimestre	A la Fecha	% Devenido a la Fecha	Balance Disponible	% Balance Disponible		
1	2	3	4	5	6	7	8	9	10	11	12	13	14	15	16	17	18	19	20	21	22	23	24	25
E	11	01	0052						OBRAS PUBLICAS MUNICIPALES					7,500,000.00	0.00	7,500,000.00	772,183.93	1,459,522.63	2,231,706.56	28.9%	5,268,293.44	70.2%		
E	11	01	0052						CONST. PASILLO PEATONAL Y BASKET STOP					0.00	2,043,869.74	2,043,869.74	543,869.74	1,261,208.44	1,805,078.18	88.3%	238,791.56	11.7%		
E	11	01	0053						Infraestructura terrestre y obras anexas					0.00	2,043,869.74	2,043,869.74	543,869.74	1,261,208.44	1,805,078.18	88.32%	238,791.56	11.68%		
E	11	01	0053						PARADOR FOTOGRAFICO					0.00	456,628.38	456,628.38	228,314.19	198,314.19	426,628.38	93.4%	30,000.00	6.5%		
E	11	01	0053						Infraestructura terrestre y obras anexas					0.00	456,628.38	456,628.38	228,314.19	198,314.19	426,628.38	93.43%	30,000.00	6.57%		
E	11	05	0051						CONSTRUCCION DE PARQUE INFANTIL					2,500,000.00	0.00	2,500,000.00	0.00	0.00	0.00	0.00	0.0%	2,500,000.00	100.0%	
E	11	05	0051						Obras urbanisticas					2,500,000.00	0.00	2,500,000.00	0.00	0.00	0.00	0.00%	2,500,000.00	100.00%		
E	11	08	0051						TERMINACION DE LA IGLESIA JABONICO					2,000,000.00	-500,000.00	1,500,000.00	0.00	0.00	0.00	0.00%	1,500,000.00	100.00%		
E	11	08	0051						Obras para edificacion no residencial					2,000,000.00	-500,000.00	1,500,000.00	0.00	0.00	0.00	0.00%	1,500,000.00	100.00%		
E	11	17	0051						CONSTRUCCION DE MERCADO MUNICIPAL					3,000,000.00	-1,228,314.19	1,771,685.81	0.00	0.00	0.00	0.0%	1,771,685.81	100.0%		
E	11	17	0051						Obras para edificacion de otras estructuras					3,000,000.00	-1,228,314.19	1,771,685.81	0.00	0.00	0.00	0.00%	1,771,685.81	100.00%		
TOTAL CUENTA INVERSION COMUNITARIA										30	9998		7,500,000.00	772,183.93	8,272,183.93	772,183.93	1,459,522.63	2,231,706.56	27.0%	6,040,477.37	73.0%			
TOTAL RDS													36,062,652.00	3,051,366.28	39,114,018.28	6,614,081.53	7,472,996.03	14,087,077.56	36.0%	25,026,940.72	64.0%			


Preparado por 
Revisado por 
Aprobado por 

1- Contaduría General de la Republica, 2- Cámara de Cuentas, 3- Comisión de Fiscalización y Control, 4- Ayuntamiento Municipal, 5- Dirección General de Presupuesto (DIGEPRES), 6- Dirección General de Contabilidad Gubernamental (DIGECOG)

**MINISTERIO DE HACIENDA
DIRECCION GENERAL DE PRESUPUESTO
EJECUCION FINANCIERA DE LOS PROYECTOS Y OBRAS
CORRESPONDIENTE AL TRIMESTRE: ABRIL - JUNIO DEL 2022**

CODIGO DEL CAPITULO 7017
DENOMINACION AYUNTAMIENTO MUNICIPAL DE CEVICOS

Códigos	Denominación	PPM	Mod.	Contrat	Costo Total de la Obra	Ejecutado (devenidad o) años anteriores	Pagado años anteriores	Pendiente por pagar	Presupuesto de año			Ejecución Financiera Trimestral			Pagado en trimestres por deudas años anteriores	Total General pagado	Monto Pendiente de pago	
									Original	Modificaciones	Vigente	Pagado Trimestres Anteriores	Pagado en el Trimestre	Pagado acumulado a la Fecha				
1	2	3	4	5	6	7	8	9	10	11	12	13	14	15	16 = 15 + 14	17	18 = 9 + 17	19 = 7 - 8
	Proyecto 01				1,000,000.00	0.00	0.00	0.00	0.00	1,000,000.00	4,275,180.47	5,275,180.47	805,683.93	2,449,965.91	3,255,649.84	0.00	3,255,649.84	2,019,530.63
01	0051		CONSTRUCCION DE ACERAS Y CONTENES Y ENCA		1,000,000.00	0.00	0.00	0.00	0.00	1,000,000.00	0.00	1,000,000.00	33,500.00	55,000.00	88,500.00	0.00	88,500.00	911,500.00
01	0052		CONST. PASILLO PEATONAL Y BASKET STOP		0.00	0.00	0.00	0.00	0.00	0.00	2,043,869.74	2,043,869.74	543,869.74	1,261,208.44	1,805,078.18	0.00	1,805,078.18	236,791.56
01	0053		PARADOR FOTOGRAFICO		0.00	0.00	0.00	0.00	0.00	0.00	456,628.38	456,628.38	228,314.19	198,314.19	426,628.38	0.00	426,628.38	30,000.00
01	0054		CONSTRUCCION DE ACERAS Y CONTENES		0.00	0.00	0.00	0.00	0.00	0.00	1,774,892.35	1,774,892.35	0.00	935,443.28	935,443.28	0.00	935,443.28	839,239.07
	Proyecto 02				2,000,000.00	0.00	0.00	0.00	0.00	2,000,000.00	0.00	2,000,000.00	189,000.00	412,200.00	601,200.00	0.00	601,200.00	1,398,800.00
02	0051		REPARACION DE CAMINOS VECINALES		2,000,000.00	0.00	0.00	0.00	0.00	2,000,000.00	0.00	2,000,000.00	189,000.00	412,200.00	601,200.00	0.00	601,200.00	1,398,800.00
	Proyecto 05				2,500,000.00	0.00	0.00	0.00	0.00	2,500,000.00	0.00	2,500,000.00	0.00	0.00	0.00	0.00	0.00	2,500,000.00
05	0051		CONSTRUCCION DE PARQUE INFANTIL		2,500,000.00	0.00	0.00	0.00	0.00	2,500,000.00	0.00	2,500,000.00	0.00	0.00	0.00	0.00	0.00	2,500,000.00
	Proyecto 08				2,000,000.00	0.00	0.00	0.00	0.00	2,000,000.00	-500,000.00	1,500,000.00	0.00	0.00	0.00	0.00	0.00	1,500,000.00
08	0051		TERMINACION DE LA IGLESIA JABONICO		2,000,000.00	0.00	0.00	0.00	0.00	2,000,000.00	-500,000.00	1,500,000.00	0.00	0.00	0.00	0.00	0.00	1,500,000.00
	Proyecto 17				3,000,000.00	0.00	0.00	0.00	0.00	3,000,000.00	-1,228,314.19	1,771,685.81	0.00	0.00	0.00	0.00	0.00	1,771,685.81
17	0051		CONSTRUCCION DE MERCADO MUNICIPAL		3,000,000.00	0.00	0.00	0.00	0.00	3,000,000.00	-1,228,314.19	1,771,685.81	0.00	0.00	0.00	0.00	0.00	1,771,685.81
	Proyecto 18				1,000,000.00	0.00	0.00	0.00	0.00	1,000,000.00	0.00	1,000,000.00	0.00	60,000.00	60,000.00	0.00	60,000.00	940,000.00
18	0051		ACONDICIONAMIENTO DE BALNEARIOS LA ESTAN		1,000,000.00	0.00	0.00	0.00	0.00	1,000,000.00	0.00	1,000,000.00	0.00	60,000.00	60,000.00	0.00	60,000.00	940,000.00
	Proyecto 20				700,000.00	0.00	0.00	0.00	0.00	700,000.00	0.00	700,000.00	107,892.00	113,295.35	221,187.35	0.00	221,187.35	478,812.65
20	0051		RECONSTRUCCION DE VIVIENDAS		700,000.00	0.00	0.00	0.00	0.00	700,000.00	0.00	700,000.00	107,892.00	113,295.35	221,187.35	0.00	221,187.35	478,812.65
	Proyecto 23				500,000.00	0.00	0.00	0.00	0.00	500,000.00	0.00	500,000.00	13,300.00	0.00	13,300.00	0.00	13,300.00	486,700.00
23	0051		ILUMINACION CALLES DEL MUNICIPIO		500,000.00	0.00	0.00	0.00	0.00	500,000.00	0.00	500,000.00	13,300.00	0.00	13,300.00	0.00	13,300.00	486,700.00
TOTAL GENERAL					12,700,000.00	0.00	0.00	0.00	0.00	12,700,000.00	2,546,866.28	15,246,866.28	1,115,875.93	3,035,461.26	4,151,337.19	0.00	4,151,337.19	11,095,529.09

Preparado por 

Revisado por 

Aprobado por 