

**MINISTERIO DE HACIENDA
 DIRECCION GENERAL DE PRESUPUESTO
 EJECUCION DE LOS INGRESOS Y FUENTES DE FINANCIAMIENTO
 CORRESPONDIENTE AL MES DE AGOSTO DE 2024**

CODIGO DEL CAPITULO 7017
DENOMINACION AYUNTAMIENTO MUNICIPAL DE CEVICOS

Clasificador de Ingresos	Tipo	Cuenta	Subcuenta	Ano	Denominación	Ejerc. Oport. Inicial	Fuente Econ. Especif.	Origen de Financ.	Operativo Financ.	Presupuesto				Perchido			
										Original	Modificaciones	Vigente	Acumulado Anterior	Realizado en el Mes	Acumulado a la Fecha	Balance por Perchido	
1	1	1	4	3	18	0	9996	102	102	310,000.00	0.00	310,000.00	87,500.00	87,801.00	155,301.00	154,899.00	
1	1	1	4	3	19	0	9996	102	102	50,000.00	0.00	50,000.00	4,800.00	0.00	4,800.00	45,200.00	
1	1	1	4	3	21	0	9996	102	102	1,000.00	0.00	1,000.00	0.00	0.00	0.00	1,000.00	
1	1	1	4	3	29	0	9996	102	102	1,000.00	10,000.00	11,000.00	2,800.00	0.00	2,800.00	8,400.00	
1	1	1	4	3	33	0	9996	102	102	1,000.00	130,000.00	131,000.00	45,600.00	80,401.00	126,001.00	4,989.00	
1	1	1	4	3	42	0	9996	102	102	200,000.00	-130,000.00	70,000.00	0.00	3,000.00	3,000.00	67,000.00	
1	1	1	4	3	04	0	9996	102	102	7,000.00	20,000.00	27,000.00	10,000.00	1,000.00	11,000.00	16,000.00	
1	1	1	9	1	04	0	9996	102	102	50,000.00	-30,000.00	20,000.00	4,500.00	3,400.00	7,900.00	12,100.00	
1	4	1	5	03	TRANSF. Corriente - Ordinaria según Ley	202	1955	100	100	29,521,974.00	0.00	29,521,974.00	15,793,464.72	2,379,245.86	18,172,710.60	11,349,263.40	
1	4	1	5	03	Transf. de Capital - Ordinaria según Ley	202	1955	100	100	17,713,184.40	0.00	17,713,184.40	9,989,715.39	1,427,547.53	11,417,262.92	6,295,921.43	
1	4	2	5	03	INGRESOS POR CONTRAPRESTACION	202	1955	100	100	11,808,789.60	0.00	11,808,789.60	5,803,749.33	951,698.35	6,755,447.68	5,053,341.92	
1	5	1	3	14	Inhumación y exhumación	0	9995	102	102	40,000.00	10,000.00	50,000.00	11,150.00	200.00	11,350.00	38,650.00	
1	5	1	3	20	Recolección desechos sólidos	0	9995	102	102	18,000.00	0.00	18,000.00	6,150.00	200.00	6,350.00	11,650.00	
1	5	1	5	08	Mercados y hospedajes	0	9998	102	102	20,000.00	0.00	20,000.00	0.00	0.00	0.00	20,000.00	
1	5	1	5	18	Matanza y expendio de carnes	0	9998	102	102	1,000.00	10,000.00	11,000.00	5,000.00	0.00	5,000.00	6,000.00	
1	6	1	3	02	OTROS INGRESOS	0	9998	102	102	15,675,140.69	0.00	15,675,140.69	1,989,217.51	6,000.00	1,973,217.51	15,130,542.91	
1	6	1	3	07	Permiso para Explorar Yacimientos Mineros	0	9998	102	102	15,565,140.69	1,440,619.73	17,005,760.42	1,953,217.51	0.00	1,953,217.51	15,052,542.91	
1	6	1	3	07	Arendamiento de terrenos en camenterios	0	9998	102	102	110,000.00	-10,000.00	100,000.00	16,000.00	6,000.00	22,000.00	78,000.00	


MINISTERIO DE HACIENDA
DIRECCION GENERAL DE PRESUPUESTO
EJECUCION DE LOS INGRESOS Y FUENTES DE FINANCIAMIENTO
CORRESPONDIENTE AL MES DE AGOSTO DE 2024

7017

DODIGO DEL CAPITULO 7017
DENOMINACION AYUNTAMIENTO MUNICIPAL DE CEVICOS

Clasificador de Ingresos	Tipo	Cance	Cuenta	Subcuenta	Aux.	Denominación	Ejercicio Original	Fuente de Fondeo	Fuente Especif.	Origen de Fondeo	Presupuesto			Acumulado Anterior	Percebido		Acumulado a la Fecha	Balance por percibir
											Original	Modificaciones	Vigente		Realizado en el Mes			
1	2	3	4	5	6	7	8	9	10	11	12	13 = 11 + 0 - 12	14	15	16 = 14 - 15	17 = 13 - 16		
TOTAL GENERAL											45,547,114.89	1,440,619.73	46,987,734.62	17,841,332.23	2,473,246.88	20,314,579.11	26,673,155.31	

Preparado por 

Revisado por 

Aprobado por 

1- Contabilidad General de la Republica, 2- Camara de Cuentas, 3- Comision de Fiscalizacion y Control, 4- Ayuntamiento Municipal, 5- Direccion General de Presupuesto (DIGEPRES), 6- Direccion General de Contabilidad Gubernamental (DIGECOG)



MINISTERIO DE HACIENDA
DIRECCION GENERAL DE PRESUPUESTO
EJECUCION DE LOS GASTOS Y APLICACIONES POR DESTINO DE FONDOS Y ESTRUCTURA PROGRAMATICA
CORRESPONDIENTE AL MES DE AGOSTO DEL AÑO 2024

CODIGO DEL CAPITULO 7017
DENOMINACION AYUNTAMIENTO MUNICIPAL DE CEVICOS

Origen	Agrup	Estructura	Clasificador	Denominación	Función	Fuente	Fuente	Fuente	Operación	Presupuesto			Acumulado		Ejecución del Gasto				Devengado a la Fecha	Balance Disponible				
										Original	Modificaciones	Vigente	Anterior	Compromiso	Devengado	Pagado								
de	no	Prog	Acto	Recep	SNIF	Tipo	Obj	Cta	Subc	Aux	13	14	15	16	17	18	19	20 = 18 + 19	21	22 = 23 - 24	23	24	25 = 21 + 23	26 = 18 - 25
P	01	00	0001								7,485,493.50	0.00	7,485,493.50	4,167,210.30		1.00	459,853.60	459,852.60	4,627,063.90	2,868,439.60				
P	01	00	0001								NORMAS Y SEGUIMIENTOS	111				0.00	2,484,994.00	1,622,433.63	1,808,615.83	675,378.37				
P	01	00	0001								REMUNERACIONES					0.00	2,484,994.00	1,532,433.63	1,712,476.07	494,517.93				
P	01	00	0001								Sueldos fijos					0.00	2,206,994.00	1,532,794.07	1,712,476.07	494,517.93				
P	01	00	0001								Sueldo anual no.13					0.00	1,997,794.00	1,532,794.07	1,712,476.07	265,317.93				
P	01	00	0001								Gastos de representadn en el país					0.00	209,200.00	0.00	0.00	0.00				
P	01	00	0001								DIETAS Y GASTOS DE REPRESENTACION					0.00	90,000.00	55,000.00	62,500.00	27,500.00				
P	01	00	0001								CONTRIBUCIONES A LA SEGURIDAD SOCIAL					0.00	80,000.00	55,000.00	62,500.00	27,500.00				
P	01	00	0001								Contribuciones al seguro de salud					0.00	80,000.00	55,000.00	62,500.00	27,500.00				
P	01	00	0001								Contribuciones al seguro de pensiones					0.00	90,000.00	15,000.00	15,000.00	75,000.00				
P	01	00	0001								Contribuciones al seguro de riesgo laboral					0.00	8,000.00	4,539.56	4,539.56	3,360.44				
P	01	00	0003								ADMINISTRACION MUNICIPAL	111				0.00	3,339,000.00	1,894,209.95	2,091,809.56	1,247,390.45				
P	01	00	0003								REMUNERACIONES					0.00	2,864,000.00	1,661,209.95	1,816,609.56	838,390.45				
P	01	00	0003								Sueldos fijos					0.00	2,396,000.00	1,551,209.95	1,816,609.56	577,390.45				
P	01	00	0003								Sueldo anual no.13					0.00	258,000.00	0.00	0.00	258,000.00				
P	01	00	0003								DIETAS Y GASTOS DE REPRESENTACION					0.00	410,000.00	243,000.00	273,000.00	137,000.00				
P	01	00	0003								Gastos de representadn en el país					0.00	50,000.00	33,000.00	33,000.00	17,000.00				
P	01	00	0003								CONTRIBUCIONES A LA SEGURIDAD SOCIAL					0.00	360,000.00	210,000.00	240,000.00	120,000.00				
P	01	00	0003								Contribuciones al seguro de salud					0.00	275,000.00	0.00	0.00	275,000.00				
P	01	00	0003								Contribuciones al seguro de pensiones					0.00	135,000.00	0.00	0.00	135,000.00				
P	01	00	0003								Contribuciones al seguro de riesgo laboral					0.00	5,000.00	0.00	0.00	5,000.00				
P	01	00	0004								SERVICIOS ADMINISTRATIVOS Y FINANCIEROS	111				0.00	1,671,499.50	950,566.72	725,838.72	945,660.78				
P	01	00	0004								REMUNERACIONES					0.00	1,514,500.00	646,989.75	725,281.75	792,238.22				
P	01	00	0004								Sueldos fijos					0.00	1,398,000.00	646,989.75	722,261.75	675,739.22				
P	01	00	0004								Sueldo anual no.13					0.00	116,500.00	0.00	0.00	116,500.00				
P	01	00	0004								DIETAS Y GASTOS DE REPRESENTACION					0.00	50,000.00	0.00	0.00	50,000.00				
P	01	00	0004								Dietsas en el país					0.00	50,000.00	0.00	0.00	50,000.00				

MINISTERIO DE HACIENDA
DIRECCION GENERAL DE PRESUPUESTO
EJECUCION DE LOS GASTOS Y APLICACIONES FINANCIERAS POR DESTINO DE FONDOS Y ESTRUCTURA PROGRAMATICA
CORRESPONDIENTE AL MES DE AGOSTO DEL AÑO 2024

7017

CODIGO DEL CAPITULO **7017**
DENOMINACION **AYUNTAMIENTO MUNICIPAL DE CEVICOS**

Año	Estructura	Clasificador	Denominación	Función	Fuente	Fuente	Organismo	Presupuesto			Acumulado	Ejecución del Gasto				Devengado a la Fecha	Balance Disponible		
								Original	Modificaciones	Vigente		Anterior	Compromiso	Devengado	Pagado			Devengado a la Fecha	
o de	Prof.	Obj	Sub	Función	Especl	Especl	Función	18	19	20 = 18 + 19	21	22 = 23 - 24	23	24	25 = 21 + 23	26 = 18 - 25			
Aug	3	4	5	6	7	8	9	10	11	12	13	14	15	16	17	18	19		
	01	00	0003		13			1.087.489,94	1.153.000,00	3.920.498,94	1.602.213,64	0,00	208.200,00	208.200,00	1.810.513,64	1.209.388,10			
								ADMINISTRACION MUNICIPAL			1.802.500,00	1.203.000,00	3.005.500,00	1.596.153,98	0,00	208.200,00	208.200,00	1.806.353,98	1.189.148,02
								REMIUNERACIONES Y CONTRIBUCIONES			1.300.100,00	0,00	1.300.100,00	633.663,29	0,00	123.000,00	123.000,00	756.663,29	546.338,71
								REMIUNERACIONES Y CONTRIBUCIONES			1.300.000,00	0,00	1.300.000,00	633.663,29	0,00	123.000,00	123.000,00	756.663,29	546.338,71
								PERSONAL DE CARÁCTER TEMPORAL			1.200.000,00	0,00	1.200.000,00	633.663,29	0,00	123.000,00	123.000,00	756.663,29	546.338,71
								ESTADO ANUAL NO. 13			100.000,00	0,00	100.000,00	0,00	0,00	0,00	0,00	100.000,00	0,00
								CONTRIBUCIONES A LA SEGURIDAD SOCIAL			3.100,00	0,00	3.100,00	0,00	0,00	0,00	0,00	3.100,00	0,00
								CONTRIBUCIONES AL SEGURO DE SALUD			1.300,00	0,00	1.300,00	0,00	0,00	0,00	0,00	1.300,00	0,00
								CONTRIBUCIONES AL SEGURO DE PENSIONES			1.200,00	0,00	1.200,00	0,00	0,00	0,00	0,00	1.200,00	0,00
								CONTRIBUCIONES AL SEGURO DE RIESGO LABORAL			600,00	0,00	600,00	0,00	0,00	0,00	0,00	600,00	0,00
								CONTRATACION DE SERVICIOS			224.000,00	423.000,00	447.000,00	372.306,69	0,00	81.200,00	81.200,00	463.506,69	193.493,31
								SERVICIOS BASICOS			75.000,00	-25.000,00	50.000,00	24.245,69	0,00	0,00	0,00	24.245,69	25.754,31
								TAFIENA LOCAL			75.000,00	-25.000,00	50.000,00	24.245,69	0,00	0,00	0,00	24.245,69	25.754,31
								PUBLICIDAD IMPRESA Y ENCADERNACION			59.000,00	78.600,00	137.600,00	8.000,00	0,00	45.000,00	45.000,00	53.000,00	84.000,00
								PUBLICIDAD / PROPAGANDA			50.000,00	-22.000,00	28.000,00	8.000,00	0,00	0,00	0,00	8.000,00	20.000,00
								IMPRESION Y ENCADERNACION			9.000,00	100.000,00	109.000,00	0,00	0,00	45.000,00	45.000,00	45.000,00	64.000,00
								VITICOS			30.000,00	0,00	30.000,00	2.000,00	0,00	0,00	0,00	2.000,00	28.000,00
								VITICOS DERIVADO DEL PAGO			30.000,00	0,00	30.000,00	2.000,00	0,00	0,00	0,00	2.000,00	28.000,00
								OTROS SERVICIOS NO INCLUIDOS EN CONCEPTOS ANTERIORES			60.000,00	370.000,00	430.000,00	338.061,00	0,00	36.200,00	36.200,00	374.261,00	55.739,00
								SERVICIOS FINANCIEROS Y GASTOS CONEXOS			50.000,00	20.000,00	70.000,00	63.922,00	0,00	0,00	0,00	63.922,00	6.080,00
								SERVICIOS FINANCIEROS Y GASTOS CONEXOS			10.000,00	0,00	10.000,00	10.000,00	0,00	0,00	0,00	10.000,00	0,00
								EVENTOS GENERALES			10.000,00	0,00	10.000,00	10.000,00	0,00	0,00	0,00	10.000,00	0,00
								EVENTOS GENERALES			0,00	350.000,00	350.000,00	284.141,00	0,00	36.200,00	36.200,00	300.341,00	49.659,00
								MATERIALES Y SUMINISTROS			275.200,00	790.000,00	1.065.200,00	592.184,00	0,00	4.000,00	4.000,00	596.184,00	489.216,00
								ALIMENTOS Y PRODUCTOS AGROFORESTALES			100.000,00	630.000,00	730.000,00	373.878,00	0,00	4.000,00	4.000,00	377.878,00	382.122,00
								ALIMENTOS Y BEBIDAS PARA PERSONAS			100.000,00	0,00	100.000,00	91.300,00	0,00	0,00	0,00	91.300,00	8.700,00
								ALIMENTOS Y BEBIDAS PARA PERSONAS			0,00	630.000,00	630.000,00	282.578,00	0,00	4.000,00	4.000,00	286.578,00	343.422,00
								PRODUCTOS DE CUERO, CAUCHO Y PLASTICO			75.400,00	0,00	75.400,00	43.865,00	0,00	0,00	0,00	43.865,00	31.535,00
								LANAS Y REUNIFICADOS			75.400,00	0,00	75.400,00	43.865,00	0,00	0,00	0,00	43.865,00	31.535,00
								PRODUCTOS Y UTILES VARIOS			100.000,00	150.000,00	250.000,00	174.441,00	0,00	0,00	0,00	174.441,00	75.559,00
								UTILES DE ESCRITORIO, OFICINA INFORMÁTICA Y DE EMERGENCIA			100.000,00	150.000,00	250.000,00	174.441,00	0,00	0,00	0,00	174.441,00	75.559,00

MINISTERIO DE HACIENDA
DIRECCION GENERAL DE PRESUPUESTO
EJECUCION DE LOS GASTOS Y APLICACIONES FINANCIERAS POR DESTINO DE FONDOS Y ESTRUCTURA PROGRAMATICA
CORRESPONDIENTE AL MES DE AGOSTO DEL AÑO 2024

CODIGO DEL CAPITULO 7017


DENOMINACION AYUNTAMIENTO MUNICIPAL DE CEVICOS


Año	Estructura	Clasificador	Denominación	Función	Fuente	Fuente	Fuente	Original	Presupuesto		Acumulado	Ejecucion del Gasto		Devengado a la Fecha	Balance Disponible	
									Modificaciones	Vigente		Anterior	Devengado			Pagado
no	Proy. / Anq. / Eje	Tip. / Obj. / Cla. / Subcl. / Aux.	13	14	15	16	17	18	19	20 = 18 + 19	21	22 = 23 - 24	23	24	25 = 21 + 23	26 = 18 - 25
	01 00 0004	2 2	SERVICIOS ADMINISTRATIVOS Y FINANCIEROS	111				64,999.94	-50,000.00	14,999.94	4,159.86	0.00	0.00	0.00	4,159.86	10,840.08
	01 00 0004	2 2	CONTRATACION DE SERVICIOS					64,999.94	-50,000.00	14,999.94	4,159.86	0.00	0.00	0.00	4,159.86	10,840.08
	01 00 0004	2 2	VIAJES					50,000.00	-50,000.00	0.00	0.00	0.00	0.00	0.00	0.00	0.00
	01 00 0004	2 2	VIAJES dentro del país	1101	20	1955	100	50,000.00	-50,000.00	0.00	0.00	0.00	0.00	0.00	0.00	0.00
	01 00 0004	2 2	OTROS SERVICIOS NO INCLUIDOS EN CONCEPTOS ANTERIORES	1102	20	1955	100	14,999.94	0.00	14,999.94	4,159.86	0.00	0.00	0.00	4,159.86	10,840.08
	01 00 0004	2 2	COMBUSTIBLES Y GASTOS BANCARIOS					14,999.94	0.00	14,999.94	4,159.86	0.00	0.00	0.00	4,159.86	10,840.08
	11 00 0001	2 3	OBRA PUBLICAS MUNICIPALES					850,000.00	-203,000.00	747,000.00	709,645.00	0.00	0.00	0.00	709,645.00	37,355.00
	11 00 0001	2 3	COORDINACION, EJECUCION Y FISCALIZACION	231				850,000.00	-203,000.00	747,000.00	709,645.00	0.00	0.00	0.00	709,645.00	37,355.00
	11 00 0001	2 3	MATERIALES Y SUMINISTROS					850,000.00	-203,000.00	747,000.00	709,645.00	0.00	0.00	0.00	709,645.00	37,355.00
	11 00 0001	2 3	COMBUSTIBLES, LUBRICANTES, PRODUCTOS QUIMICOS Y CONEXOS					850,000.00	-203,000.00	747,000.00	709,645.00	0.00	0.00	0.00	709,645.00	37,355.00
	11 00 0001	2 3	Gasolina	2503	20	1955	100	50,000.00	0.00	50,000.00	23,285.00	0.00	0.00	0.00	23,285.00	26,715.00
	11 00 0001	2 3	Gasoil	2503	20	1955	100	800,000.00	-203,000.00	597,000.00	686,360.00	0.00	0.00	0.00	686,360.00	10,640.00
	12 00 0002	2 1	GESTION Y ADMINISTRACION DE SERVICIOS					6,212,812.00	-1,200,000.00	5,012,812.00	2,870,848.40	0.00	0.00	0.00	3,049,345.40	1,983,866.80
	12 00 0002	2 1	ORNATO Y SANEAMIENTO DE CALLES, PLAZAS Y ZONAS	228				2,031,300.00	0.00	2,031,300.00	989,700.00	0.00	0.00	0.00	1,105,200.00	926,100.00
	12 00 0002	2 1	RENUMERACIONES Y CONTRIBUCIONES					2,031,300.00	0.00	2,031,300.00	989,700.00	0.00	0.00	0.00	1,105,200.00	926,100.00
	12 00 0002	2 1	RENUMERACIONES					2,028,000.00	0.00	2,028,000.00	988,700.00	0.00	0.00	0.00	1,105,200.00	922,800.00
	12 00 0002	2 1	Personal de caracter temporal	3201	20	1955	100	1,872,000.00	0.00	1,872,000.00	988,700.00	0.00	0.00	0.00	1,105,200.00	766,800.00
	12 00 0002	2 1	Sueldo anual no. 13	3201	20	1955	100	156,000.00	0.00	156,000.00	0.00	0.00	0.00	0.00	156,000.00	156,000.00
	12 00 0002	2 1	CONTRIBUCIONES A LA SEGURIDAD SOCIAL					3,300.00	0.00	3,300.00	0.00	0.00	0.00	0.00	3,300.00	3,300.00
	12 00 0002	2 1	Contribuciones al seguro de salud	3201	30	1955	102	1,300.00	0.00	1,300.00	0.00	0.00	0.00	0.00	1,300.00	1,300.00
	12 00 0002	2 1	Contribuciones al seguro de pensiones	3201	20	1955	100	1,500.00	0.00	1,500.00	0.00	0.00	0.00	0.00	1,500.00	1,500.00
	12 00 0002	2 1	Contribuciones al seguro de riesgo laboral	3201	20	1955	100	500.00	0.00	500.00	0.00	0.00	0.00	0.00	500.00	500.00
	12 00 0003	2 1	MANEJO DE RESIDUOS SOLIDOS	228				3,186,402.00	-1,200,000.00	1,986,402.00	1,380,145.40	0.00	0.00	0.00	1,869,145.40	427,256.60
	12 00 0003	2 1	RENUMERACIONES					3,182,602.00	-1,200,000.00	1,982,602.00	1,380,145.40	0.00	0.00	0.00	1,569,145.40	423,465.60
	12 00 0003	2 1	Jornales	3202	20	1955	100	2,938,102.00	-1,200,000.00	1,738,102.00	1,380,145.40	0.00	0.00	0.00	1,589,145.40	188,956.60
	12 00 0003	2 1	Sueldo anual no. 13	3202	20	1955	100	254,500.00	0.00	254,500.00	0.00	0.00	0.00	0.00	254,500.00	254,500.00
	12 00 0003	2 1	CONTRIBUCIONES A LA SEGURIDAD SOCIAL					3,800.00	0.00	3,800.00	0.00	0.00	0.00	0.00	3,800.00	3,800.00
	12 00 0003	2 1	Contribuciones al seguro de salud	3202	20	1955	100	1,300.00	0.00	1,300.00	0.00	0.00	0.00	0.00	1,300.00	1,300.00


MINISTERIO DE HACIENDA
DIRECCION GENERAL DE PRESUPUESTO
EJECUCION DE LOS GASTOS Y APLICACIONES FINANCIERAS POR DESTINO DE FONDOS Y ESTRUCTURA PROGRAMATICA
CORRESPONDIENTE AL MES DE AGOSTO DEL AÑO 2024

CODIGO DEL CAPITULO 7017
DENOMINACION AYUNTAMIENTO MUNICIPAL DE CEVICOS

Año de Fond # By	Estructura Prog- # de # By	Recepción	Tipo	Obj	Cta	Social	Aux	Denominación	Función	Fuente Financ.	Fuente Especif.	Fuente Financ.	Organismo Financ.	Presupuesto			Acumulado	Ejecución del Gasto				Devengado a la Fecha	Balance Disponible
														Original	Modificaciones	Vigente		Anterior	Compromiso	Devengado	Pagado		
13	13	13	13	13	13	13	13	13	14	15	16	17	18	19	20 = 18 + 19	21	22 = 23 - 24	23	24	25 = 21 + 23	26 = 18 - 25		
S	12	00	003	2	1	5	3	01	Contribuciones al seguro de pensiones	3202	20	1955	100	1,300.00	0.00	1,300.00	0.00	0.00	0.00	0.00	0.00	1,300.00	
S	12	00	003	2	1	5	3	01	Contribuciones al seguro de riesgo laboral	3202	20	1955	100	1,200.00	0.00	1,200.00	0.00	0.00	0.00	0.00	1,200.00		
S	12	00	004	2	1	1	1	08	SUPERVISION Y ADMINISTRACION DE CEMENTOS	228				313,960.00	0.00	313,960.00	150,000.00	0.00	27,000.00	27,000.00	177,000.00		
S	12	00	004	2	1	1	1	08	RENUMERACIONES					312,000.00	0.00	312,000.00	150,000.00	0.00	27,000.00	27,000.00	135,000.00		
S	12	00	004	2	1	1	2	01	PERSONAL DE CARACTER TEMPORAL	3101	20	1955	100	288,000.00	0.00	288,000.00	150,000.00	0.00	27,000.00	27,000.00	177,000.00		
S	12	00	004	2	1	1	4	01	Sueldo anual no. 13	3101	20	1955	100	24,000.00	0.00	24,000.00	0.00	0.00	0.00	0.00	24,000.00		
S	12	00	004	2	1	5	1	01	CONTRIBUCIONES A LA SEGURIDAD SOCIAL					1,960.00	0.00	1,960.00	0.00	0.00	0.00	0.00	1,960.00		
S	12	00	004	2	1	5	2	01	Contribuciones al seguro de salud	3101	20	1955	100	800.00	0.00	800.00	0.00	0.00	0.00	0.00	800.00		
S	12	00	004	2	1	5	2	01	Contribuciones al seguro de pensiones	3101	20	1955	100	840.00	0.00	840.00	0.00	0.00	0.00	0.00	840.00		
S	12	00	004	2	1	5	3	01	Contribuciones al seguro de riesgo laboral	3101	20	1955	100	320.00	0.00	320.00	0.00	0.00	0.00	0.00	320.00		
S	12	00	006	2	1	1	1	01	SEGURIDAD Y VIGILANCIA CIUDADANA	228				671,250.00	0.00	671,250.00	172,000.00	0.00	26,000.00	26,000.00	198,000.00		
S	12	00	006	2	1	1	2	08	RENUMERACIONES					669,500.00	0.00	669,500.00	172,000.00	0.00	26,000.00	26,000.00	473,500.00		
S	12	00	006	2	1	1	2	08	PERSONAL DE CARACTER TEMPORAL	1401	20	1955	100	618,000.00	0.00	618,000.00	172,000.00	0.00	26,000.00	26,000.00	198,000.00		
S	12	00	006	2	1	1	4	01	Sueldo anual no. 13	1401	20	1955	100	51,500.00	0.00	51,500.00	0.00	0.00	0.00	0.00	51,500.00		
S	12	00	006	2	1	5	1	01	CONTRIBUCIONES A LA SEGURIDAD SOCIAL					1,750.00	0.00	1,750.00	0.00	0.00	0.00	0.00	1,750.00		
S	12	00	006	2	1	5	1	01	Contribuciones al seguro de salud	1401	20	1955	100	1,100.00	0.00	1,100.00	0.00	0.00	0.00	0.00	1,100.00		
S	12	00	006	2	1	5	2	01	Contribuciones al seguro de pensiones	1401	20	1955	100	350.00	0.00	350.00	0.00	0.00	0.00	0.00	350.00		
S	12	00	006	2	1	5	3	01	Contribuciones al seguro de riesgo laboral	1401	20	1955	100	300.00	0.00	300.00	0.00	0.00	0.00	0.00	300.00		
S	98	00	0000						ADM. DE CONTRIBUCIONES ESPECIALES (TRANS)					284,000.00	250,000.00	514,000.00	386,300.00	0.00	0.00	0.00	386,300.00		
S	98	00	0000						TRANSFERENCIAS CORRIENTES AL SECTOR PRIVADO					284,000.00	250,000.00	514,000.00	386,300.00	0.00	0.00	0.00	386,300.00		
S	98	00	0000						TRANSFERENCIAS CORRIENTES					284,000.00	250,000.00	514,000.00	386,300.00	0.00	0.00	0.00	386,300.00		
S	98	00	0000						AYUDAS Y DONACIONES OCASIONALES A HOGARES Y PERSONAS	103	20	1955	100	284,000.00	250,000.00	514,000.00	386,300.00	0.00	0.00	0.00	386,300.00		
S	98	00	0000						TOTAL GENERAL					9,294,411.94	0.00	9,294,411.94	5,369,104.24	0.00	586,700.00	586,700.00	5,955,804.24		
														9,294,411.94	0.00	9,294,411.94	5,369,104.24	0.00	586,700.00	586,700.00	5,955,804.24	3,338,607.70	

Preparado por 

Revisado por 

Aprobado por 



**MINISTERIO DE HACIENDA
DIRECCION GENERAL DE PRESUPUESTO
EJECUCION DE LOS GASTOS Y APLICACIONES POR DESTINO DE FONDOS Y ESTRUCTURA PROGRAMATICA
CORRESPONDIENTE AL MES DE AGOSTO DEL AÑO 2024**

CODIGO DEL CAPITULO 7017
DENOMINACION AYUNTAMIENTO MUNICIPAL DE CEVICOS

Orden de Ejecucion	Año	Estructura	Clasificador	Denominación	Función	Fuente Especial	Fuente Especial	Operación	Presupuesto			Acumulado		Ejecucion del Gasto				Devengado a la Fecha	Balance Disponible						
									Original	Modificaciones	Vigente	Anterior	Compromiso	Devengado	Pagado										
1	2	3	4	5	6	7	8	9	10	11	12	13	14	15	16	17	18	19	20	21	22	23	24	25	26
01	00	0003	2	3	6	1102	1985	100	291,178.22	1,603,000.00	1,894,178.22	1,301,898.62	0.00	72,777.00	72,777.00	1,374,665.62	519,492.60								
01	00	0003	2	3	6	1102	1985	100	35,178.22	1,603,000.00	1,638,178.22	1,226,200.00	0.00	72,777.00	72,777.00	1,298,977.00	339,201.22								
01	00	0003	2	3	6	1102	1985	100	0.00	1,603,000.00	1,603,000.00	1,206,560.00	0.00	72,777.00	72,777.00	1,278,337.00	323,663.00								
01	00	0003	2	3	6	1102	1985	100	0.00	1,603,000.00	1,603,000.00	1,206,560.00	0.00	72,777.00	72,777.00	1,278,337.00	323,663.00								
01	00	0003	2	6	1	1101	1985	100	35,178.22	0.00	35,178.22	19,640.00	0.00	0.00	0.00	18,640.00	15,538.22								
01	00	0003	2	6	1	1101	1985	100	35,178.22	0.00	35,178.22	19,640.00	0.00	0.00	0.00	18,640.00	15,538.22								
01	00	0004	2	2	2	1102	1985	100	256,000.00	0.00	256,000.00	75,708.62	0.00	0.00	0.00	75,708.62	180,291.38								
01	00	0004	2	2	2	1102	1985	100	20,000.00	0.00	20,000.00	4,908.62	0.00	0.00	0.00	4,908.62	15,091.38								
01	00	0004	2	2	2	1102	1985	100	72,000.00	0.00	72,000.00	70,800.00	0.00	0.00	0.00	70,800.00	72,000.00								
01	00	0004	2	2	2	1102	1985	100	184,000.00	0.00	184,000.00	4,943,341.65	0.00	0.00	0.00	4,943,341.65	93,200.00								
01	01	0051	2	7	2	1102	1985	100	22,985,140.89	-1,162,380.27	21,822,760.62	4,943,341.65	0.00	0.00	0.00	4,943,341.65	16,888,418.77								
01	01	0051	2	7	2	1102	1985	100	1,000,000.00	297,000.00	1,297,000.00	496,765.99	0.00	0.00	0.00	496,765.99	735,234.01								
01	01	0051	2	7	2	1102	1985	100	1,000,000.00	297,000.00	1,297,000.00	496,765.99	0.00	0.00	0.00	496,765.99	735,234.01								
01	01	0053	2	7	2	1102	1985	100	2,500,000.00	-2,500,000.00	0.00	0.00	0.00	0.00	0.00	0.00	0.00								
01	01	0054	2	7	2	1102	1985	100	15,565,140.69	-5,403,865.93	10,161,274.76	0.00	0.00	0.00	0.00	0.00	10,161,274.76	6,480.00							
01	02	0051	2	7	2	1102	1985	100	1,500,000.00	600,000.00	2,100,000.00	2,008,520.00	0.00	0.00	0.00	2,008,520.00	5,480.00								
01	07	0051	2	7	2	1102	1985	100	0.00	203,865.93	203,865.93	203,865.93	0.00	0.00	0.00	203,865.93	0.00								
01	07	0051	2	7	2	1102	1985	100	0.00	203,865.93	203,865.93	203,865.93	0.00	0.00	0.00	203,865.93	0.00								
01	07	0051	2	7	2	1102	1985	100	0.00	203,865.93	203,865.93	203,865.93	0.00	0.00	0.00	203,865.93	0.00								

CODIGO DEL CAPITULO 7017

DENOMINACION AYUNTAMIENTO MUNICIPAL DE CEVICOS

MINISTERIO DE HACIENDA
DIRECCION GENERAL DE PRESUPUESTO
EJECUCION DE LOS GASTOS Y APLICACIONES POR DESTINO DE FONDOS Y ESTRUCTURA PROGRAMATICA
CORRESPONDIENTE AL MES DE AGOSTO DEL AÑO 2024

Detalle	Agrup	Estructura	Clasificador	Denominación	Función	Fuente	Fuente	Origen	Presupuesto		Acumulado	Ejecución del Gasto			Devengado a la Fecha	Balance Disponible								
									Original	Modificaciones		Vigente	Anterior	Compromiso			Devengado	Pagado						
o de Fond	no Asig	Proy/Act	Recept/SUP	Tip	Obj	Cia	Soal	Aux	13	14	15	16	17	18	19	20	21	22 = 23 - 24	23	24	25 = 21 + 23	26 = 18 - 25		
1	113	0051		2	7	1	2	01	CONSTRUCCION DE OFICINA EN EL 2DO NIVEL	1101	1955	100	1,000,000.00	-1,000,000.00	0.00	0.00	0.00	0.00	0.00	0.00	0.00	248,150.00	251,850.00	
1	113	0051		2	7	1	2	01	Obras para edificac'n no residencial	1101	1955	100	1,000,000.00	-1,000,000.00	0.00	0.00	0.00	0.00	0.00	0.00	248,150.00	251,850.00		
1	1120	0051		2	7	1	1	01	REPARACION DE VIVIENDAS			100	500,000.00	0.00	500,000.00	248,150.00	0.00	0.00	0.00	0.00	20,000.00	268,150.00		
1	1120	0051		2	7	1	1	01	Obras para edificac'n residencial (viviendas)	4101	1955	100	500,000.00	0.00	500,000.00	248,150.00	0.00	0.00	0.00	0.00	20,000.00	268,150.00		
1	1123	0051		2	7	2	2	01	COLOCACION DE LAMPARAS (ILUMINACION CALL			100	400,000.00	0.00	400,000.00	85,800.00	0.00	0.00	0.00	0.00	20,000.00	105,800.00		
1	1123	0051		2	7	2	2	01	INFRAESTRUCTURA			100	400,000.00	0.00	400,000.00	85,800.00	0.00	0.00	0.00	0.00	20,000.00	105,800.00		
1	1123	0051		2	7	2	2	01	Obras de energia	4104	1955	100	400,000.00	0.00	400,000.00	85,800.00	0.00	0.00	0.00	0.00	20,000.00	105,800.00		
1	1123	0052		2	7	2	2	01	ILUMINACION PLAY DE SOFTBALL - CUBICACIO			102	0.00	6,640,619.73	6,640,619.73	1,740,619.73	0.00	0.00	0.00	0.00	0.00	1,740,619.73	4,900,000.00	
1	1124	0051		2	7	2	2	01	SAQUEAMIENTO Y ACONDICIONAMIENTO DE CAYAD	4104	1955	102	0.00	6,640,619.73	6,640,619.73	1,740,619.73	0.00	0.00	0.00	0.00	0.00	1,740,619.73	4,900,000.00	
1	1124	0051		2	7	2	2	01	Obras Hidráulicas y sanitarias	3103	1955	100	500,000.00	0.00	500,000.00	159,600.00	0.00	0.00	0.00	0.00	0.00	159,600.00	340,400.00	
1	12	0003		2	3	3	3	01	GESTION Y ADMINISTRACION DE SERVICIOS			100	1,000,000.00	2,000,000.00	3,000,000.00	1,383,085.00	0.00	0.00	0.00	0.00	0.00	1,383,085.00	1,584,235.00	
1	12	0003		2	3	3	3	01	MANEJO DE RESIDUOS SOLIDOS	228		100	500,000.00	2,000,000.00	2,500,000.00	915,775.00	0.00	0.00	0.00	0.00	0.00	915,775.00	1,584,235.00	
1	12	0003		2	3	3	3	01	MATERIALES Y SUMINISTROS			100	500,000.00	2,000,000.00	2,500,000.00	915,775.00	0.00	0.00	0.00	0.00	0.00	915,775.00	1,584,235.00	
1	12	0003		2	3	3	3	01	COMBUSTIBLES, LUBRICANTES, PRODUCTOS QUIMICOS Y CONEXOS	3202	1955	100	500,000.00	2,000,000.00	2,500,000.00	915,775.00	0.00	0.00	0.00	0.00	0.00	915,775.00	1,584,235.00	
1	12	0005		2	3	7	1	02	ADMINISTRACION Y REPARACION DE UNIDADES	228		100	500,000.00	0.00	500,000.00	447,290.00	0.00	0.00	0.00	0.00	0.00	447,290.00	52,710.00	
1	12	0005		2	3	7	1	02	CONTRATACION DE SERVICIOS			100	500,000.00	0.00	500,000.00	447,290.00	0.00	0.00	0.00	0.00	0.00	447,290.00	52,710.00	
1	12	0005		2	3	7	1	02	SERVICIOS DE CONSERVACION, REPARACIONES MENORES E INSTA	228	1955	100	500,000.00	0.00	500,000.00	447,290.00	0.00	0.00	0.00	0.00	0.00	447,290.00	52,710.00	
1	12	0005		2	3	7	1	02	Mantenimiento y reparacion de equipos de transporte, 2102	20	1955	100	3,301,611.38	-1,000,000.00	2,301,611.38	2,273,074.20	0.00	0.00	0.00	0.00	0.00	2,273,074.20	28,537.18	
1	12	0005		2	3	7	1	02	DEUDA PUBLICA Y OTRAS OPERACIONES FINANCI			100	3,301,611.38	-1,000,000.00	2,301,611.38	2,273,074.20	0.00	0.00	0.00	0.00	0.00	0.00	2,273,074.20	28,537.18
1	96	00	0001		4	2			AMORTIZACIONES DE PRESTAMOS Y CUENTAS P-42				3,301,611.38	-1,000,000.00	2,301,611.38	2,273,074.20	0.00	0.00	0.00	0.00	0.00	2,273,074.20	28,537.18	
1	96	00	0001		4	2			DISMINUCION DE PASIVOS				3,301,611.38	-1,000,000.00	2,301,611.38	2,273,074.20	0.00	0.00	0.00	0.00	0.00	2,273,074.20	28,537.18	
1	96	00	0001		4	2			DISMINUCION DE DEUDA				3,301,611.38	-1,000,000.00	2,301,611.38	2,273,074.20	0.00	0.00	0.00	0.00	0.00	2,273,074.20	28,537.18	
1	96	00	0001		4	2			Disminucion de cuentas por pagar de corto plazo Interp-0000				3,301,611.38	-1,000,000.00	2,301,611.38	2,273,074.20	0.00	0.00	0.00	0.00	0.00	2,273,074.20	28,537.18	
1	96	00	0001		4	2			TOTAL GENERAL				27,557,990.29	1,440,619.73	28,998,550.02	9,881,389.47	0.00	242,777.00	242,777.00	0.00	242,777.00	10,124,166.47	18,874,383.55	
									GRAN TOTAL				27,557,990.29	1,440,619.73	28,998,550.02	9,881,389.47	0.00	242,777.00	242,777.00	0.00	242,777.00	10,124,166.47	18,874,383.55	

Preparado por

Revisado por

Aprobado por

