

MINISTERIO DE HACIENDA
DIRECCION GENERAL DE PRESUPUESTO
EJECUCION TRIMESTRAL DE LOS GASTOS Y APLICACIONES FINANCIERAS POR DESTINO DE FONDOS Y ESTRUCTURA PROGRAMATICA
CORRESPONDIENTE AL CUARTO TRIMESTRE: OCTUBRE/DICIEMBRE DE 2024

CODIGO DEL CAPITULO 7017

DENOMINACION AYUNTAMIENTO MUNICIPAL DE CEVICOS

Destino de Fondos	Estructura Programatica				Clasificador del Gasto				Función	Fuente de Financiamiento	Fuente de Especificación	Organismo	Presupuesto		Devengado			Balances Disponible	% Balance Disponible			
	Partido Asign.	Proy.	Obra	Codi. SNIP	Tipo	Obj.	Cta.	Subc. Aux.					Original	Modificaciones	Vigante	Trimestre	A la Fecha			% Devengado a la Fecha	Balances Disponible	
E	01	00	0004	12	2	8	9	10	11	13	14	15	16	17	18	19 = 17 + 0 - 18	20	21	22 = 20 + 21	23 = 22 / 19	24 = 19 - 22	25 = 24 / 19
E	01	00	0004							111	9998	102		7,400.00	0.00	7,400.00	1,442.06	743.50	2,185.56	29.5%	5,214.44	70.5%
E	01	00	0004			2	8	2	01	1102	30	9998	102	7,400.00	0.00	7,400.00	1,442.06	743.50	2,185.56	29.53%	5,214.44	70.47%
E	14	00	0001											1,191,878.96	23,031.00	1,214,909.96	769,371.50	311,833.34	1,091,204.84	89.0%	133,705.12	11.0%
E	14	00	0001							224				835,667.76	-76,969.00	758,698.76	557,710.00	114,500.00	672,210.00	88.6%	86,488.76	11.4%
E	14	00	0001			2	4	1	2	4510	20	1955	100	835,667.76	-100,000.00	735,667.76	557,710.00	114,500.00	672,210.00	91.37%	63,457.76	8.63%
E	14	00	0001			2	4	1	2	4510	30	9998	121	0.00	23,031.00	23,031.00	0.00	0.00	0.00	0.00%	23,031.00	100.00%
E	14	00	0002							221				356,211.20	100,000.00	456,211.20	211,661.50	197,333.34	408,994.84	89.7%	47,216.36	10.3%
E	14	00	0002			2	1	4	01	4409	20	1955	100	24,000.00	0.00	24,000.00	0.00	4,333.34	4,333.34	18.06%	19,666.66	81.94%
E	14	00	0002			2	1	5	1	4409	20	1955	100	20,219.20	-17,000.00	3,219.20	0.00	0.00	0.00	0.00%	3,219.20	100.00%
E	14	00	0002			2	1	5	2	4409	20	1955	100	20,248.00	-10,700.00	9,548.00	0.00	0.00	0.00	0.00%	9,548.00	100.00%
E	14	00	0002			2	1	5	3	4409	20	1955	100	3,744.00	0.00	3,744.00	0.00	0.00	0.00	0.00%	3,744.00	100.00%
E	14	00	0002			2	4	1	2	4409	20	1955	100	277,000.00	127,700.00	404,700.00	211,661.50	193,000.00	404,661.50	99.95%	38.50	0.01%
E	14	00	0002			2	4	1	2	4409	30	9998	102	11,000.00	0.00	11,000.00	0.00	0.00	0.00	0.00%	11,000.00	100.00%
TOTAL CUENTA EDUCACION, SALUD Y GENERO														1,199,278.96	23,031.00	1,222,309.96	770,813.56	312,576.84	1,083,390.48	88.6%	138,919.56	11.4%
TOTAL RD\$														45,547,114.69	4,781,489.66	50,328,604.35	24,994,317.35	12,413,216.97	37,407,534.32	74.3%	12,921,070.03	25.7%

Preparado por 

Revisado por 

Aprobado por 



1- Contabilidad General de la República; 2- Cámara de Cuentas; 3- Comisión de Fiscalización y Control; 4- Ayuntamiento Municipal; 5- Dirección General de Presupuesto (DIGEPRES); 6- Dirección General de Contabilidad Gubernamental (DIGECO);


MINISTERIO DE HACIENDA
DIRECCION GENERAL DE PRESUPUESTO
EJECUCION TRIMESTRAL DE LOS GASTOS Y APLICACIONES FINANCIERAS POR DESTINO DE FONDOS Y ESTRUCTURA PROGRAMATICA
CORRESPONDIENTE AL CUARTO TRIMESTRE: OCTUBRE/DICIEMBRE DE 2024

CODIGO DEL CAPITULO 7017

DENOMINACION AYUNTAMIENTO MUNICIPAL DE CEVICOS

Destino de Fondos	Estructura Programatica				Clasificador del Gasto				Función	Fuente Económica	Fuente Fisical	Organismo Ejecutor	Presupuesto			Devengado			Balance Disponible	% Balance Disponible					
	Partido Asign.	Prog.	Proy.	Acty. Obra	Codi. go SNIIP	Tipo	Obj.	Clas.					Subcl. Aux.	Denominación del Gasto	Original	Modificaciones	Vigente	Acumulado Anterior			Trimestre	A la Fecha	% Devengado a la Fecha	Balance Disponible	% Balance Disponible
1	2	3	4	5	6	7	8	9	10	11	12	13	14	15	16	17	18	19 = 17 + 0 - 18	20	21	22 = 20 + 21	23 = 22 / 19	24 = 19 - 22	25 = 24 / 19	
I	11	23	0052			2	7	2	2	01	ILUMINACION PLAY DE SOFTBALL - CUBICACIO	4104	30	9998	102	0.00	6,640,619.73	6,640,619.73	1,740,619.73	0.00	1,740,619.73	26.21%	4,900,000.00	73.79%	
I	11	24	0051			2	7	2	1	01	SANEAMIENTO Y ACONDICIONAMIENTO DE CA?AD	3103	20	1955	100	500,000.00	-6,400.00	493,600.00	453,600.00	40,000.00	493,600.00	100.0%	0.00	0.0%	
I	11	24	0051			2	7	2	1	01	Obras hidra?licas y sanitarias	3103	30	9998	121	0.00	-36,400.00	463,600.00	453,600.00	30,000.00	10,000.00	463,600.00	100.0%	0.00	0.00%
I	12	00	0003			2	3	7	1	02	GESTION Y ADMINISTRACION DE SERVICIOS PÙ	228				1,000,000.00	2,190,061.10	3,190,061.10	2,462,298.50	716,576.00	3,178,874.50	99.6%	11,186.60	0.4%	
I	12	00	0003			2	3	7	1	02	MANEJO DE RESIDUOS SOLIDOS	3202	20	1955	100	500,000.00	1,790,900.00	2,290,900.00	1,963,261.00	327,561.00	2,290,822.00	100.0%	78.00	0.00%	
I	12	00	0003			2	3	7	1	02	Gasoil	3202	30	9998	121	0.00	321,763.60	321,763.60	0.00	310,655.00	310,655.00	96.55%	11,108.60	3.45%	
I	12	00	0005			2	2	7	2	06	ADMINISTRACION Y REPARACION DE UNIDADES	228				500,000.00	77,397.50	577,397.50	499,037.50	78,360.00	577,397.50	100.0%	0.00	0.0%	
I	12	00	0005			2	2	7	2	06	Mantenimiento y reparacion de equipos de transporte , trak?	2102	20	1955	100	500,000.00	49,037.50	549,037.50	499,037.50	50,000.00	549,037.50	100.0%	0.00	0.00%	
I	12	00	0005			2	2	7	2	06	Mantenimiento y reparacion de equipos de transporte , trak?	2102	30	9998	121	0.00	28,360.00	28,360.00	0.00	28,360.00	28,360.00	100.0%	0.00	0.00%	
I	96	00	0001			4	2	1	1	01	DEUDA PUBLICA Y OTRAS OPERACIONES FINANAC	442				3,301,611.38	673,873.06	3,975,484.44	2,273,074.20	1,412,591.46	3,695,665.66	92.7%	289,818.78	7.3%	
I	96	00	0001			4	2	1	1	01	AMORTIZACIONES DE PRESTAMOS Y CUENTAS P	0000	20	1955	100	3,301,611.38	673,873.06	3,975,484.44	2,273,074.20	1,412,591.46	3,695,665.66	92.7%	289,818.78	7.3%	
I	96	00	0001			4	2	1	1	01	Diminución de cuentas por pagar de corto plazo internas	0000	30	9998	121	0.00	-506,253.94	2,795,357.44	2,273,074.20	522,281.50	2,795,355.70	100.0%	1.74	0.00%	
I	96	00	0001			4	2	1	1	01	Diminución de cuentas por pagar de corto plazo internas	0000	30	9998	121	0.00	1,180,127.00	1,180,127.00	0.00	890,309.96	890,309.96	75.44%	289,817.04	24.56%	
TOTAL CUENTA OBRAS E INVERSIONES											27,557,930.29	3,492,668.33	31,050,598.62	12,081,194.70	6,472,341.61	18,553,536.31	59.8%	12,497,062.31	40.2%						

Preparado por 

Revisado por 

Aprobado por 





**AYUNTAMIENTO MUNICIPAL DE CEVICOS
EJECUCION FINANCIERA TRIMESTRAL DE LOS PROYECTOS Y OBRAS
CORRESPONDIENTE AL TRIMESTRE: OCTUBRE - DICIEMBRE DEL 2024**

CODIGO INSTITUCION **7101117**

Códigos Prog Obra SNIP	Denominación	PPM	Mod. Contrato	Costo Total de la Obra	Ejecutado (devengado o) años anteriores	Pagado años anteriores	Pendiente por pagar	Presupuesto de año			Ejecucion Financiera Trimestral			Pagado en trimestres por deudas años anteriores	Total General pagado	Monto Pendiente de pago		
								Original	Modificaciones	Vigente	Pagado Trimestres Anteriores	Pagado en el Trimestre	Pagado acumulado a la Fecha					
1	2	3	4	5	6	7	8	9	10	11	12	13	14	15	16 = 15 + 14	17	18 = 9 + 17	19 = 7 - 8
	Proyecto 01			19,065,140.69	0.00	0.00	0.00	0.00	0.00	19,065,140.69	-7,860,315.94	11,204,824.75	1,029,889.99	2,889,680.00	3,918,569.99	0.00	3,918,569.99	7,286,254.76
01	0051			1,000,000.00	0.00	0.00	0.00	0.00	0.00	1,000,000.00	43,569.99	1,043,569.99	1,029,889.99	13,680.00	1,043,569.99	0.00	1,043,569.99	0.00
01	0053			2,500,000.00	0.00	0.00	0.00	0.00	0.00	2,500,000.00	-2,500,000.00	0.00	0.00	0.00	0.00	0.00	0.00	0.00
01	0054			15,565,140.69	0.00	0.00	0.00	0.00	0.00	15,565,140.69	-5,403,885.93	10,161,254.76	0.00	2,875,000.00	2,875,000.00	0.00	2,875,000.00	7,286,254.76
02	0051			1,500,000.00	0.00	0.00	0.00	0.00	0.00	1,500,000.00	1,114,020.00	2,614,020.00	2,093,520.00	520,500.00	2,614,020.00	0.00	2,614,020.00	0.00
07	0051			0.00	0.00	0.00	0.00	0.00	0.00	0.00	203,885.93	203,885.93	203,885.93	0.00	203,885.93	0.00	203,885.93	0.00
13	0051			1,000,000.00	0.00	0.00	0.00	0.00	0.00	1,000,000.00	-1,000,000.00	0.00	0.00	0.00	0.00	0.00	0.00	0.00
20	0051			500,000.00	0.00	0.00	0.00	0.00	0.00	500,000.00	-215,095.00	284,905.00	248,150.00	36,755.00	284,905.00	0.00	284,905.00	0.00
23	0052			400,000.00	0.00	0.00	0.00	0.00	0.00	400,000.00	6,739,817.73	7,139,817.73	1,846,419.73	393,398.00	2,239,817.73	0.00	2,239,817.73	4,900,000.00
24	0051			500,000.00	0.00	0.00	0.00	0.00	0.00	500,000.00	-6,400.00	493,600.00	453,600.00	40,000.00	493,600.00	0.00	493,600.00	0.00
	TOTAL GENERAL			22,965,140.69	0.00	0.00	0.00	0.00	0.00	22,965,140.69	-1,024,087.28	21,941,053.41	5,875,465.85	3,879,333.00	9,754,798.85	0.00	9,754,798.85	12,166,254.76

Preparado por 

Revisado por 

Aprobado por 



MINISTERIO DE HACIENDA
DIRECCION GENERAL DE PRESUPUESTO
EJECUCION TRIMESTRAL DE LOS GASTOS Y APLICACIONES FINANCIERAS POR DESTINO DE FONDOS Y ESTRUCTURA PROGRAMATICA
CORRESPONDIENTE AL CUARTO TRIMESTRE: OCTUBRE/DICIEMBRE DE 2024

CODIGO DEL CAPITULO 7017

DENOMINACION AYUNTAMIENTO MUNICIPAL DE CEVICOS

Destino de Fondos	Partido de Fondos	Proy. Asign. Prog.	Act/Obra	Codi go SNIP	Tipo	Obj.	Cta.	Subcta	Aux.	Clasificador del Gasto		Funcion	Fuente de Finanzas	Fuente de Espec. Financ. Elabor.	Organismo	Presupuesto			Devengado			Balance Disponible	% Balance Disponible				
										Original	Modificaciones					Vigente	Acumulado Anterior	Trimestre	A la Fecha	Desviado a la Fecha							
P	01	00	0001		2	1	1	1	01		NORMAS, POLITICAS Y ADMINISTRACION MUNICIPAL	111	20	1955	100		7,495,493.50	143,950.00	7,639,443.50	5,197,727.98	2,263,815.35	7,461,543.33	97.7%	24 = 19 - 22	2.3%		
P	01	00	0001		2	1	1	1	01		NORMAS Y SEGUIMIENTOS	111	20	1955	100		2,494,994.00	646,780.86	3,131,774.86	2,059,855.73	1,000,342.71	3,060,198.44	97.7%	24 = 19 - 22	2.3%		
P	01	00	0001		2	1	1	1	01		Sueldos fijos	1101	30	9998	121		1,997,794.00	653,501.07	2,651,295.07	1,943,476.07	707,819.00	2,651,295.07	100.00%	24 = 19 - 22	0.00%		
P	01	00	0001		2	1	1	1	01		Sueldos fijos	1101	30	9998	121		0.00	71,975.00	71,975.00	0.00	6,666.66	6,666.66	6,666.66	100.00%	24 = 19 - 22	90.74%	
P	01	00	0001		2	1	1	4	01		Sueldo anual no.13	1101	20	1955	100		209,200.00	15,866.65	225,066.65	0.00	225,066.65	225,066.65	100.00%	24 = 19 - 22	0.00%		
P	01	00	0001		2	1	3	2	01		Gastos de representaci/m en el pais	1101	20	1955	100		90,000.00	-5,000.00	85,000.00	70,000.00	15,000.00	95,000.00	100.00%	24 = 19 - 22	0.00%		
P	01	00	0001		2	1	5	1	01		Contribuciones al seguro de salud	1101	20	1955	100		90,000.00	-48,911.86	43,088.14	20,380.10	21,520.40	41,900.50	97.24%	24 = 19 - 22	2.75%		
P	01	00	0001		2	1	5	2	01		Contribuciones al seguro de pensiones	1101	20	1955	100		90,000.00	-47,650.00	42,350.00	20,190.00	20,760.00	40,950.00	96.69%	24 = 19 - 22	3.31%		
P	01	00	0001		2	1	5	3	01		Contribuciones al seguro de riesgo laboral	1102	20	1955	100		0.00	5,000.00	5,000.00	0.00	3,510.00	3,510.00	70.20%	24 = 19 - 22	29.80%		
P	01	00	0001		2	1	5	3	01		Contribuciones al seguro de riesgo laboral	1101	30	9995	102		8,000.00	0.00	8,000.00	5,809.56	0.00	5,809.56	72.62%	24 = 19 - 22	27.38%		
P	01	00	0003		2	1	1	1	01		ADMINISTRACION MUNICIPAL	111	20	1955	100		3,339,000.00	-80,948.64	3,248,051.36	2,322,023.15	848,313.21	3,170,336.36	97.6%	24 = 19 - 22	2.4%		
P	01	00	0003		2	1	1	1	01		Sueldos fijos	1101	20	1955	100		2,396,000.00	150,819.95	2,546,819.95	2,009,109.55	537,510.40	2,546,619.95	99.99%	24 = 19 - 22	0.01%		
P	01	00	0003		2	1	1	1	01		Sueldos fijos	1101	30	9998	121		0.00	71,975.00	71,975.00	0.00	0.00	0.00	71,975.00	100.00%	24 = 19 - 22	100.00%	
P	01	00	0003		2	1	1	4	01		Sueldo anual no.13	1101	20	1955	100		258,000.00	-63,291.65	194,708.35	0.00	194,708.35	194,708.35	100.00%	24 = 19 - 22	0.00%		
P	01	00	0003		2	1	3	1	01		Diets en el pa?s	1101	30	9996	102		50,000.00	-300.00	49,700.00	33,000.00	12,000.00	45,000.00	90.54%	24 = 19 - 22	9.46%		
P	01	00	0003		2	1	3	2	01		Gastos de representaci/m en el pais	1101	20	1955	100		360,000.00	-30,000.00	330,000.00	270,000.00	60,000.00	330,000.00	100.00%	24 = 19 - 22	0.00%		
P	01	00	0003		2	1	5	1	01		Contribuciones al seguro de salud	1101	20	1955	100		135,000.00	-111,112.00	23,888.00	4,537.60	19,350.40	23,888.00	100.00%	24 = 19 - 22	0.00%		
P	01	00	0003		2	1	5	2	01		Contribuciones al seguro de pensiones	1101	20	1955	100		135,000.00	-109,339.94	25,660.06	4,544.00	20,916.06	25,460.06	99.22%	24 = 19 - 22	0.78%		
P	01	00	0003		2	1	5	3	01		Contribuciones al seguro de riesgo laboral	1101	30	9996	102		5,000.00	300.00	5,300.00	832.00	3,828.00	4,660.00	87.92%	24 = 19 - 22	12.08%		
P	01	00	0004		2	1	1	1	01		SERVICIOS ADMINISTRATIVOS Y FINANCIEROS	111	20	1955	100		1,671,499.50	-411,882.22	1,259,617.28	815,849.10	415,159.43	1,231,008.53	97.7%	24 = 19 - 22	2.3%		
P	01	00	0004		2	1	1	4	01		Sueldo anual no.13	1102	20	1955	100		1,398,000.00	-351,810.22	1,046,189.78	801,261.78	243,728.00	1,044,989.78	98.89%	24 = 19 - 22	0.11%		
P	01	00	0004		2	1	1	4	01		Diets en el pa?s	1102	20	1955	100		116,500.00	-34,000.00	82,500.00	0.00	82,499.99	82,499.99	100.00%	24 = 19 - 22	0.00%		
P	01	00	0004		2	1	3	1	01		Contribuciones al seguro de salud	1102	30	9996	102		50,000.00	0.00	50,000.00	0.00	45,500.00	45,500.00	91.00%	24 = 19 - 22	9.00%		
P	01	00	0004		2	1	5	1	01		Contribuciones al seguro de pensiones	1102	20	1955	100		42,500.00	-18,140.00	24,360.00	4,672.00	18,688.00	23,360.00	95.89%	24 = 19 - 22	4.11%		
P	01	00	0004		2	1	5	2	01		Contribuciones al seguro de pensiones	1102	20	1955	100		42,500.00	-19,032.00	23,468.00	4,447.00	17,788.00	22,233.00	94.75%	24 = 19 - 22	5.25%		
P	01	00	0004		2	1	5	3	01		Contribuciones al seguro de riesgo laboral	1102	20	1955	100		2,000.00	0.00	2,000.00	1,040.00	4,160.00	5,200.00	26.00%	24 = 19 - 22	74.00%		
P	01	00	0004		2	1	5	3	01		Contribuciones al seguro de riesgo laboral	1102	30	9998	102		2,000.00	0.00	2,000.00	0.00	0.00	0.00	0.00%	24 = 19 - 22	100.00%		
P	01	00	0004		2	2	8	2	01		Comisiones y gastos bancarios	1102	20	1955	100		19,999.50	-8,900.00	11,099.50	4,428.32	2,795.44	7,223.76	65.06%	24 = 19 - 22	34.92%		
											TOTAL CUENTA GASTOS DE PERSONAL																
																						2,263,815.35	7,461,543.33	97.7%	2,263,815.35	7,461,543.33	97.7%



[Signature]
Aprobado por

[Signature]
Revisado por

[Signature]
Preparado por

MINISTERIO DE HACIENDA
DIRECCION GENERAL DE PRESUPUESTO
EJECUCION TRIMESTRAL DE LOS GASTOS Y APLICACIONES FINANCIERAS POR DESTINO DE FONDOS Y ESTRUCTURA PROGRAMATICA
CORRESPONDIENTE AL CUARTO TRIMESTRE: OCTUBRE/DICIEMBRE DE 2024

CODIGO DEL CAPITULO **7017**

DENOMINACION **AYUNTAMIENTO MUNICIPAL DE CEVICOS**

Destino de Fondos	Estructura Programatica	Código	Tipo	Obj.	Cia.	Subcategoría	Aux.	Denominación del Gasto	Función	Fuente de Fuente Espec. o.	Fuente de Fuente Espec. o.	Organismo Financ. o.ador	Presupuesto			Devengado			Balance Disponible	% Balance Disponible			
													Original	Modificaciones	Vigente	Acumulado Anterior	Trimestre	A la Fecha			% Devengado a la Fecha	Balance Disponible	% Balance Disponible
1	01	00	0003	6	7	8	9	10	11	13	14	15	16	17	18	19 = 17 + 0 - 18	20	21	22 = 20 + 21	23 = 22 / 19	24 = 19 - 22	25 = 24 / 19	
S	01	00	0003	2	1	1	2	08	ADMINISTRACION MUNICIPAL	111	20	1955	100	1,802,500.00	2,306,537.41	4,109,037.41	2,298,432.58	1,704,267.99	4,002,700.57	97.4%	106,336.84	2.6%	
S	01	00	0003	2	1	1	2	08	Personal de caracter temporal	1101	20	1955	100	1,200,000.00	41,163.29	1,241,163.29	885,663.29	355,500.00	1,241,163.29	100.00%	0.00	0.00%	
S	01	00	0003	2	1	1	4	01	Personal de caracter temporal	1101	30	9998	121	0.00	0.00	0.00	0.00	0.00	0.00	0.00	0.00%	0.00	0.00%
S	01	00	0003	2	1	5	1	01	Sueldo anual no.13	1101	20	1955	100	100,000.00	-32,750.01	67,249.99	0.00	67,249.99	67,249.99	100.00%	0.00	0.00%	
S	01	00	0003	2	1	5	2	01	Contribuciones al seguro de salud	1101	30	9998	102	1,300.00	-1,300.00	0.00	0.00	0.00	0.00	0.00	0.00%	0.00	0.00%
S	01	00	0003	2	1	5	3	01	Contribuciones al seguro de pensiones	1101	20	1955	100	1,200.00	-1,200.00	0.00	0.00	0.00	0.00	0.00	0.00%	0.00	0.00%
S	01	00	0003	2	1	5	3	01	Contribuciones al seguro de riesgo laboral	1101	20	1955	100	600.00	-600.00	0.00	0.00	0.00	0.00	0.00	0.00%	0.00	0.00%
S	01	00	0003	2	2	1	3	01	Tarifono local	1101	20	1955	100	75,000.00	-50,754.31	24,245.69	24,245.69	0.00	24,245.69	100.00%	0.00	0.00%	
S	01	00	0003	2	2	2	1	01	Publicidad y propaganda	1101	20	1955	100	50,000.00	-23,436.00	26,562.00	8,000.00	18,562.00	26,562.00	100.00%	0.00	0.00%	
S	01	00	0003	2	2	2	2	01	Impresión y encuadernación	1101	20	1955	100	9,000.00	99,900.00	108,900.00	67,300.00	41,600.00	108,900.00	100.00%	0.00	0.00%	
S	01	00	0003	2	2	3	1	01	Impresión y encuadernación	1102	30	9998	121	0.00	30,191.00	30,191.00	2,000.00	30,191.00	30,191.00	100.00%	0.00	0.00%	
S	01	00	0003	2	2	3	4	01	Viticos dentro del país	1101	30	9995	102	30,000.00	0.00	30,000.00	2,000.00	26,000.00	28,000.00	93.67%	1,900.00	6.33%	
S	01	00	0003	2	2	8	6	01	Servicios funerarios y gastos conexos	1101	20	1955	100	50,000.00	20,920.00	70,920.00	63,920.00	7,000.00	70,920.00	100.00%	0.00	0.00%	
S	01	00	0003	2	2	8	6	01	Eventos generales	1102	20	1955	100	0.00	632,389.11	632,389.11	344,646.60	287,660.00	632,306.60	99.99%	82.51	0.01%	
S	01	00	0003	2	2	8	6	01	Eventos generales	1101	30	9996	102	10,000.00	0.00	10,000.00	10,000.00	0.00	10,000.00	100.00%	0.00	0.00%	
S	01	00	0003	2	3	1	1	01	Eventos generales	1102	30	9998	121	0.00	597,229.33	597,229.33	6,200.00	486,675.00	492,875.00	82.53%	104,354.33	17.47%	
S	01	00	0003	2	3	1	1	01	Alimentos y bebidas para personas	1102	20	1955	100	0.00	582,831.00	582,831.00	477,071.00	105,760.00	582,831.00	100.00%	0.00	0.00%	
S	01	00	0003	2	3	1	1	01	Alimentos y bebidas para personas	1101	30	9998	102	100,000.00	-390.00	99,610.00	91,300.00	8,310.00	99,610.00	100.00%	0.00	0.00%	
S	01	00	0003	2	3	5	3	01	Alimentos y bebidas para personas	1102	30	9998	121	0.00	242,910.00	242,910.00	0.00	242,910.00	242,910.00	100.00%	0.00	0.00%	
S	01	00	0003	2	3	5	3	01	Liantas y neumáticos	1101	20	1955	100	75,400.00	-255.00	75,145.00	68,395.00	6,750.00	75,145.00	100.00%	0.00	0.00%	
S	01	00	0003	2	3	5	3	01	Liantas y neumáticos	1102	30	9998	121	0.00	20,000.00	20,000.00	0.00	20,000.00	20,000.00	100.00%	0.00	0.00%	
S	01	00	0003	2	3	9	2	01	Utiles de escritorio, oficina informatica y de enserianza	1101	20	1955	100	100,000.00	149,691.00	249,691.00	249,691.00	0.00	249,691.00	100.00%	0.00	0.00%	
S	01	00	0004	2	1	1	2	01	SERVICIOS ADMINISTRATIVOS Y FINANCIEROS	111	30	9998	121	64,999.94	119,728.75	184,728.69	70,358.13	113,519.41	183,877.54	99.5%	851.15	0.5%	
S	01	00	0004	2	1	1	2	01	Sueldos al personal contratado e igualado	1102	30	9998	121	0.00	175,000.00	175,000.00	65,000.00	110,000.00	175,000.00	100.00%	0.00	0.00%	
S	01	00	0004	2	2	3	1	01	Viticos dentro del país	1101	20	1955	100	50,000.00	-50,000.00	0.00	0.00	0.00	0.00	0.00%	0.00	0.00%	
S	01	00	0004	2	2	8	2	01	Comisiones y gastos bancarios	1102	20	1955	100	14,999.94	-5,271.25	9,728.69	5,358.13	3,519.41	8,877.54	91.25%	851.15	8.75%	
S	11	00	0001	2	3	7	1	01	OBRAS PUBLICAS MUNICIPALES	231	20	1955	100	950,000.00	-240,355.00	709,645.00	709,645.00	0.00	709,645.00	100.0%	0.00	0.0%	
S	11	00	0001	2	3	7	1	02	COORDINACION, EJECUCION Y FISCALIZACION	2503	20	1955	100	50,000.00	-26,715.00	23,285.00	23,285.00	0.00	23,285.00	100.0%	0.00	0.0%	
S	11	00	0001	2	3	7	1	02	Gasolina	2503	20	1955	100	900,000.00	-213,640.00	686,360.00	686,360.00	0.00	686,360.00	100.00%	0.00	0.00%	
S	11	00	0001	2	3	7	1	02	Gasol	2503	20	1955	100	900,000.00	-213,640.00	686,360.00	686,360.00	0.00	686,360.00	100.00%	0.00	0.00%	

MINISTERIO DE HACIENDA
DIRECCION GENERAL DE PRESUPUESTO
EJECUCION TRIMESTRAL DE LOS GASTOS Y APLICACIONES FINANCIERAS POR DESTINO DE FONDOS Y ESTRUCTURA PROGRAMATICA
CORRESPONDIENTE AL CUARTO TRIMESTRE: OCTUBRE/DICIEMBRE DE 2024

CODIGO DEL CAPITULO **7017**

DENOMINACION **AYUNTAMIENTO MUNICIPAL DE CEVICOS**


Destino de Fondos	Estructura Programatica			Clasificador del Gasto				Funcion	Fuente de Financiamiento	Fuente de Especificacion	Organismo Financiero	Presupuesto			Devengado			Balance Disponible	% Balance Disponible	
	Partido Asign.	Proy.	Act/Obra	Codi. Obj. SNIP	Denominacion del Gasto	Cla.	Subcl.					Aux.	Original	Modificaciones	Vigente	Acumulado Anterior	Trimestre			A la Fecha
S	12	00	0002	2	1	1	2	08	228	20	1955	100	6,212,912.00	-1,319,870.83	4,893,041.17	3,426,845.40	1,466,195.77	4,893,041.17	100.0%	0.00
S	12	00	0002	2	1	1	4	01	228	20	1955	100	2,031,300.00	-267,445.97	1,763,854.03	1,241,700.00	522,154.03	1,763,854.03	100.0%	0.00
S	12	00	0002	2	1	1	4	01	3201	20	1955	100	1,872,000.00	-215,800.00	1,656,200.00	1,241,700.00	414,500.00	1,656,200.00	100.00%	0.00
S	12	00	0002	2	1	1	4	01	3201	20	1955	100	156,000.00	-48,345.97	107,654.03	0.00	107,654.03	107,654.03	100.00%	0.00
S	12	00	0002	2	1	1	5	01	3201	30	9998	102	1,300.00	-1,300.00	0.00	0.00	0.00	0.00	nan%	0.00
S	12	00	0002	2	1	1	5	01	3201	20	1955	100	1,500.00	-1,500.00	0.00	0.00	0.00	0.00	nan%	0.00
S	12	00	0002	2	1	1	5	01	3201	20	1955	100	500.00	-500.00	0.00	0.00	0.00	0.00	nan%	0.00
S	12	00	0003	2	1	1	2	06	228				3,196,402.00	-708,381.53	2,488,020.47	1,755,145.40	732,875.07	2,488,020.47	100.0%	0.00
S	12	00	0003	2	1	1	2	06	3202	20	1955	100	2,938,102.00	-627,956.60	2,310,145.40	1,755,145.40	555,000.00	2,310,145.40	100.00%	0.00
S	12	00	0003	2	1	1	2	06	3202	30	9998	121	0.00	0.00	0.00	0.00	0.00	0.00	nan%	0.00
S	12	00	0003	2	1	1	4	01	3202	20	1955	100	254,500.00	-76,624.93	177,875.07	0.00	177,875.07	177,875.07	100.00%	0.00
S	12	00	0003	2	1	1	5	01	3202	20	1955	100	1,300.00	-1,300.00	0.00	0.00	0.00	0.00	nan%	0.00
S	12	00	0003	2	1	1	5	01	3202	20	1955	100	1,300.00	-1,300.00	0.00	0.00	0.00	0.00	nan%	0.00
S	12	00	0003	2	1	1	5	01	3202	20	1955	100	1,200.00	-1,200.00	0.00	0.00	0.00	0.00	nan%	0.00
S	12	00	0004	2	1	1	2	08	228				313,960.00	-3,376.67	310,583.33	204,000.00	106,583.33	310,583.33	100.0%	0.00
S	12	00	0004	2	1	1	2	08	3101	20	1955	100	288,000.00	2,000.00	290,000.00	204,000.00	86,000.00	290,000.00	100.00%	0.00
S	12	00	0004	2	1	1	4	01	3101	20	1955	100	24,000.00	-3,416.67	20,583.33	0.00	20,583.33	20,583.33	100.00%	0.00
S	12	00	0004	2	1	1	5	01	3101	20	1955	100	800.00	-800.00	0.00	0.00	0.00	0.00	nan%	0.00
S	12	00	0004	2	1	1	5	01	3101	20	1955	100	840.00	-840.00	0.00	0.00	0.00	0.00	nan%	0.00
S	12	00	0004	2	1	1	5	01	3101	20	1955	100	320.00	-320.00	0.00	0.00	0.00	0.00	nan%	0.00
S	12	00	0006	2	1	1	2	08	228				671,250.00	-340,666.66	330,583.34	226,000.00	104,583.34	330,583.34	100.0%	0.00
S	12	00	0006	2	1	1	2	08	1401	20	1955	100	618,000.00	-310,000.00	308,000.00	226,000.00	82,000.00	308,000.00	100.00%	0.00
S	12	00	0006	2	1	1	4	01	1401	20	1955	100	51,500.00	-28,976.66	22,523.34	0.00	22,523.34	22,523.34	100.00%	0.00
S	12	00	0006	2	1	1	5	01	1401	20	1955	100	1,100.00	-1,100.00	0.00	0.00	0.00	0.00	nan%	0.00
S	12	00	0006	2	1	1	5	01	1401	20	1955	100	350.00	-350.00	0.00	0.00	0.00	0.00	nan%	0.00
S	12	00	0006	2	1	1	5	01	1401	20	1955	100	300.00	-300.00	0.00	0.00	0.00	0.00	nan%	0.00
S	98	00	0000	2	1	1	2	02	228				264,000.00	255,800.00	519,800.00	439,300.00	80,500.00	519,800.00	100.0%	0.00
S	98	00	0000	2	1	1	2	02	228				264,000.00	255,800.00	519,800.00	439,300.00	80,500.00	519,800.00	100.0%	0.00
S	98	00	0000	2	4	1	2	02	1103	20	1955	100	264,000.00	196,300.00	460,300.00	439,300.00	21,000.00	460,300.00	100.00%	0.00
S	98	00	0000	2	4	1	2	02	1103	30	9998	121	0.00	59,500.00	59,500.00	0.00	59,500.00	59,500.00	100.00%	0.00


MINISTERIO DE HACIENDA
DIRECCION GENERAL DE PRESUPUESTO
EJECUCION TRIMESTRAL DE LOS GASTOS Y APLICACIONES FINANCIERAS POR DESTINO DE FONDOS Y ESTRUCTURA PROGRAMATICA
CORRESPONDIENTE AL CUARTO TRIMESTRE: OCTUBRE/DICIEMBRE DE 2024


CODIGO DEL CAPITULO

DENOMINACION

Destino de Fondos	Estructura Programatica			Clasificador del Gasto				Función	Fuente de Financiamiento	Fuente o Especificador	Presupuesto			Devengado			Balance Disponible	% Balance Disponible							
	Partidos	Proy.	Asign. Proy.	Codi. Obra	Codi. SNIP	Tipo	Obj.				Cia.	Subcia.	Aux.	Original	Modificaciones	Vigente			Trimestre	A la Fecha	% Devengado a la fecha				
1	2	3	4	5	6	7	8	9	10	11	12	13	14	15	16	17	18	19 = 17 + 0 + 18	20	21	22 = 20 + 21	23 = 22 / 19	24 = 19 + 22	25 = 24 / 19	
												TOTAL CUENTA SERVICIOS MUNICIPALES													
												9,294,411.94	1,121,840.33	10,416,252.27	6,944,581.11	3,364,483.17	10,309,064.28	99.0%	24 = 19 + 22	107,187.99	25 = 24 / 19	1.0%			


Preparado por


Revisado por


Aprobado por



MINISTERIO DE HACIENDA
DIRECCION GENERAL DE PRESUPUESTO
EJECUCION TRIMESTRAL DE LOS GASTOS Y APLICACIONES FINANCIERAS POR DESTINO DE FONDOS Y ESTRUCTURA PROGRAMATICA
CORRESPONDIENTE AL CUARTO TRIMESTRE: OCTUBRE/DICIEMBRE DE 2024

CODIGO DEL CAPITULO 7017

DENOMINACION AYUNTAMIENTO MUNICIPAL DE CEVICOS

Destino de Fondos	Estructura Programatica	Codigo	Tipo	Obj.	Cta.	Subcta	Aux.	Clasificador del Gasto		Funcion	Fuente de Financiamiento	Fuente de Financiamiento Especifico	Organismo	Presupuesto			Devengado			Balance Disponible	% Balance Disponible			
								Denominacion del Gasto	Original					Modificaciones	Vigente	Acumulado Anterior	Trimestre	A la Fecha	% Devengado a la Fecha			Balance Disponible	% Balance Disponible	
1	2	3	4	5	6	7	8	9	10	11	12	13	14	15	16	17	18	19 = 17 + 0 - 18	20	21	22 = 20 + 21	23 = 22 / 19	24 = 19 - 22	25 = 24 / 19
		01														291,178.22	1,652,821.45	1,943,999.67	1,470,356.35	463,841.15	1,934,197.50	99.5%	9,802.17	0.5%
		01	00	0003						111						35,178.22	1,724,821.45	1,759,999.67	1,393,672.67	366,327.00	1,759,999.67	100.0%	0.00	0.0%
		01	00	0003	2	3	04			1102	20	1955	100			0.00	1,740,359.67	1,740,359.67	1,374,032.67	366,327.00	1,740,359.67	100.00%	0.00	0.00%
		01	00	0003	2	6	1	01		1101	20	1955	100			35,178.22	-15,538.22	19,640.00	19,640.00	0.00	19,640.00	100.00%	0.00	0.00%
		01	00	0004						111						256,000.00	-72,000.00	184,000.00	76,683.68	97,514.15	174,197.83	94.7%	9,802.17	5.3%
		01	00	0004	2	2	01			1102	30	9996	102			20,000.00	0.00	20,000.00	5,883.68	4,314.15	10,197.83	50.99%	9,802.17	49.01%
		01	00	0004	2	2	05			1102	20	1955	100			72,000.00	-72,000.00	0.00	0.00	0.00	0.00	nan%	0.00	nan%
		01	00	0004	2	2	05			1102	30	9996	102			184,000.00	0.00	184,000.00	70,800.00	93,200.00	184,000.00	100.00%	0.00	0.00%
		11														7,400,000.00	-2,464,707.01	4,935,292.99	3,930,959.99	1,004,333.00	4,935,292.99	100.0%	0.00	0.0%
		11	01	0051												1,000,000.00	43,569.99	1,043,569.99	1,029,899.99	13,680.00	1,043,569.99	100.0%	0.00	0.0%
		11	01	0051	2	7	2	4	01	2801	20	1955	100			1,000,000.00	43,569.99	1,043,569.99	1,029,899.99	13,680.00	1,043,569.99	100.00%	0.00	0.00%
		11	01	0053												2,500,000.00	-2,500,000.00	0.00	0.00	0.00	0.00	nan%	0.00	nan%
		11	01	0053	2	7	2	4	01	2801	20	1955	100			15,565,140.69	0.00	15,565,140.69	0.00	0.00	0.00	0.0%	15,565,140.69	100.0%
		11	01	0054												15,565,140.69	-5,403,885.93	10,161,254.76	0.00	2,875,000.00	2,875,000.00	28.29%	7,285,254.76	71.71%
		11	01	0054	2	7	2	4	01	2801	30	9998	102			1,500,000.00	1,114,020.00	2,614,020.00	2,093,520.00	520,500.00	2,614,020.00	100.0%	0.00	0.0%
		11	02	0051												1,500,000.00	916,420.00	2,416,420.00	2,093,520.00	322,900.00	2,416,420.00	100.00%	0.00	0.00%
		11	02	0051	2	7	2	4	01	2801	20	1955	100			1,500,000.00	916,420.00	2,416,420.00	2,093,520.00	322,900.00	2,416,420.00	100.00%	0.00	0.00%
		11	07	0051												0.00	197,600.00	197,600.00	0.00	197,600.00	197,600.00	100.00%	0.00	0.00%
		11	07	0051	2	7	1	2	01	4102	30	9998	102			0.00	0.00	0.00	0.00	0.00	0.00	nan%	0.00	nan%
		11	13	0051												1,000,000.00	-1,000,000.00	0.00	0.00	0.00	0.00	nan%	0.00	nan%
		11	13	0051	2	7	1	2	01	1101	20	1955	100			1,000,000.00	0.00	1,000,000.00	0.00	0.00	0.00	nan%	0.00	nan%
		11	20	0051												500,000.00	-215,095.00	284,905.00	248,150.00	36,755.00	284,905.00	100.0%	0.00	0.0%
		11	20	0051	2	7	1	1	01	4101	20	1955	100			500,000.00	-215,095.00	284,905.00	248,150.00	36,755.00	284,905.00	100.00%	0.00	0.00%
		11	20	0051	2	7	1	1	01	4101	30	9998	121			0.00	0.00	0.00	0.00	0.00	0.00	nan%	0.00	nan%
		11	23	0051												400,000.00	99,198.00	499,198.00	105,800.00	393,398.00	499,198.00	100.0%	0.00	0.0%
		11	23	0051	2	7	2	2	01	4104	20	1955	100			400,000.00	-195,000.00	205,000.00	105,800.00	99,200.00	205,000.00	100.00%	0.00	0.00%
		11	23	0051	2	7	2	2	01	4104	30	9998	121			0.00	294,198.00	294,198.00	0.00	294,198.00	294,198.00	100.00%	0.00	0.00%

**MINISTERIO DE HACIENDA
DIRECCION GENERAL DE PRESUPUESTO
EJECUCION TRIMESTRAL DE LOS INGRESOS Y FUENTES DE FINANCIAMIENTO
CORRESPONDIENTE AL CUARTO TRIMESTRE: OCTUBRE/DICIEMBRE DEL 2024**

CODIGO DEL CAPITULO

7017

DENOMINACION


AYUNTAMIENTO MUNICIPAL DE CEVICOS

Tipo	Cance pfo	Cuenta	Sub-cia	Avellan	Denominacion	Clasificador de Ingresos				Presupuesto				Percibido				% Balance por Percibir
						Entidad Origenaria	Fuente de Financiamiento	Fuente de Ejecucion	Organismo Financiado	Original	Modificaciones	Vigente	Acumulado Anterior	Total Trimestre	Acumulado a la Fecha	% Ingresado a la Fecha	Balance por Percibir	
1	2	3	4	5	6	7	8	9	10	11	12	13 = 11 + 0 - 12	14	15	16 = 14 + 15	17 = 16 / 13	18 = 13 - 12	19 = 18 / 13
1	1				IMPUESTOS					310,000.00	0.00	310,000.00	236,401.00	112,016.00	348,417.00	1.12	-38,417.00	0.00
1	1	4	3	18	Anuncios, muestras y carteles	0	30	9996	102	50,000.00	-44,000.00	6,000.00	4,800.00	200.00	5,000.00	0.83	1,000.00	16.67
1	1	4	3	19	Rodaje y transporte de materiales varios	0	30	9996	102	1,000.00	-1,000.00	0.00	0.00	0.00	0.00	0.00	0.00	16.67
1	1	4	3	21	Certificación de animales	0	30	9996	102	1,000.00	4,000.00	5,000.00	2,600.00	200.00	2,800.00	0.56	2,200.00	44.00
1	1	4	3	29	Impuesto sobre registro de documentos	0	30	9996	102	1,000.00	162,902.00	163,902.00	128,801.00	30,516.00	159,317.00	0.97	4,595.00	2.80
1	1	4	3	33	Licencias de construcción	0	30	9996	102	200,000.00	-192,002.00	7,998.00	5,000.00	0.00	5,000.00	0.63	2,998.00	37.48
1	1	4	3	42	Construcción: nichos, fosas y panteones	0	30	9996	102	7,000.00	5,000.00	12,000.00	11,000.00	0.00	11,000.00	0.92	1,000.00	8.33
1	1	9	1	04	Otros arbolitos diversos	0	30	9996	102	50,000.00	65,100.00	115,100.00	84,200.00	81,100.00	165,300.00	1.44	-50,200.00	-43.61
1	4				TRANSFERENCIAS					29,521,974.00	0.00	29,521,974.00	20,551,956.48	7,139,060.86	27,691,037.34	0.94	1,830,936.66	6.20
1	4	1	5	03	Transf. Corriente - Ordinaria según Ley	202	20	1955	100	17,713,184.40	0.00	17,713,184.40	12,844,810.45	4,283,448.51	17,126,256.96	0.97	564,925.44	3.30
1	4	2	5	03	Transf. de Capital - Ordinaria según Ley	202	20	1955	100	11,808,789.60	0.00	11,808,789.60	7,707,146.03	2,855,632.35	10,562,778.38	0.89	1,246,011.22	10.55
1	5				INGRESOS POR CONTRAPRESTACION					40,000.00	10,000.00	50,000.00	12,850.00	8,755.00	21,605.00	0.43	28,395.00	56.79
1	5	1	3	14	Inhumación y exhumación	0	30	9995	102	18,000.00	0.00	18,000.00	7,850.00	2,500.00	10,350.00	0.58	7,550.00	42.50
1	5	1	3	20	Recolección desechos sólidos	0	30	9995	102	20,000.00	0.00	20,000.00	0.00	6,255.00	6,255.00	0.31	13,745.00	68.73
1	5	1	5	08	Mercados y hospedajes	0	30	9998	102	1,000.00	10,000.00	11,000.00	5,000.00	0.00	5,000.00	0.45	6,000.00	54.55
1	5	1	5	16	Malanza y expendio de carnes	0	30	9998	102	1,000.00	0.00	1,000.00	0.00	0.00	0.00	0.00	1,000.00	100.00
1	6				OTROS INGRESOS					15,675,140.69	1,430,619.73	17,105,760.42	2,014,217.51	2,880,355.16	4,894,572.67	0.29	12,211,187.75	71.39
1	6	1	3	02	Permiso para Explorar Yacimientos Minero	0	30	9998	102	15,565,140.69	1,440,619.73	17,005,760.42	1,953,217.51	2,875,355.16	4,828,572.67	0.28	12,177,187.75	71.61


**MINISTERIO DE HACIENDA
DIRECCION GENERAL DE PRESUPUESTO
EJECUCION TRIMESTRAL DE LOS INGRESOS Y FUENTES DE FINANCIAMIENTO
CORRESPONDIENTE AL CUARTO TRIMESTRE: OCTUBRE/DICIEMBRE DEL 2024**

CODIGO DEL CAPITULO
DENOMINACION

Tipo	Conce pto	Cuenta	Sub-Cta	Auxiliar	Clasificador de Ingresos					Presupuesto					Percibido			
					Entidad Originaria	Fuente de Financiamiento	Fuente Especifica	Organismo Financiador	Original	Modificaciones	Vigente	Acumulado Anterior	Total Trimestre	Acumulado a la Fecha	% Ingresado a la Fecha	Balance por Percibir	18 = 13 - 12	19 = 18 / 13
1	2	3	4	5	7	8	9	10	11	12	13 = 11 + o - 12	14	15	16 = 14 + 15	17 = 16 / 13	18 = 13 - 12	19 = 18 / 13	
1	6	1	3	07	0	30	9998	102	110,000.00	-10,000.00	100,000.00	61,000.00	5,000.00	66,000.00	0.66	34,000.00	34.00	
3	1	1	1						0.00	3,340,869.93	3,340,869.93	0.00	0.00	0.00	0.00	3,340,869.93	100.00	
3	1	1	1	03	0000	30	9998	121	0.00	3,340,869.93	3,340,869.93	0.00	0.00	0.00	0.00	3,340,869.93	100.00	
TOTAL RDS									45,547,114.69	4,781,489.66	50,328,604.35	22,815,424.99	10,140,207.02	32,955,632.01	0.65	17,372,972.34	34.52	


Preparado por


Revisado por


Aprobado por

- Contraloría General de la República, 3- Cámara de Cuentas, 3- Comisión de Fiscalización y Control, 4- Ayuntamiento Municipal, 5- Dirección General de Presupuesto (DIGEPRES), 6- Dirección General de Contabilidad Gubernamental (DIGECOG)



**MINISTERIO DE HACIENDA
DIRECCION GENERAL DE PRESUPUESTO
EJECUCION DE LOS INGRESOS Y FUENTES DE FINANCIAMIENTO
CORRESPONDIENTE AL MES DE OCTUBRE DE 2024**

CODIGO DEL CAPITULO

7017

DENOMINACION

AYUNTAMIENTO MUNICIPAL DE CEVICOS


Tipo	Clasificador de Ingresos			Denominación	Entidad Origenaria	Fuente de Financ.	Fuente Especif.	Organismo Financ.	Presupuesto				Percebido			Balance por percibir
	Ciclo pto	Cuenta	SubCta. Axi.						Original	Modificaciones	Vigente	Acumulado Anterior	Realizado en el Mes	Acumulado a la Fecha	17 = 13 - 16	
1	2	3	4	5	7	8	9	10	11	12	13 = 11 + 0 - 12	14	15	16 = 14 + 15	17 = 13 - 16	
1	1	1	1	1	6				310,000.00	0.00	310,000.00	236,401.00	40,116.00	276,517.00	33,483.00	
1	1	4	3	18		30	9996	102	50,000.00	-44,000.00	6,000.00	4,800.00	0.00	4,800.00	1,200.00	
1	1	4	3	19		30	9996	102	1,000.00	-1,000.00	0.00	0.00	0.00	0.00	0.00	
1	1	4	3	21		30	9996	102	1,000.00	4,000.00	5,000.00	2,600.00	0.00	2,600.00	2,400.00	
1	1	4	3	29		30	9996	102	1,000.00	172,402.00	173,402.00	128,801.00	29,716.00	158,517.00	14,885.00	
1	1	4	3	33		30	9996	102	200,000.00	-192,002.00	7,998.00	5,000.00	0.00	5,000.00	2,998.00	
1	1	4	3	42		30	9996	102	7,000.00	5,000.00	12,000.00	11,000.00	0.00	11,000.00	1,000.00	
1	1	9	1	04		30	9996	102	50,000.00	55,600.00	105,600.00	84,200.00	10,400.00	94,600.00	11,000.00	
1	4								29,521,974.00	0.00	29,521,974.00	20,551,956.48	2,379,245.88	22,931,202.36	6,590,771.64	
1	4	1	5	03		20	1955	100	17,713,184.40	0.00	17,713,184.40	12,844,810.45	1,427,547.53	14,272,357.98	3,440,826.42	
1	4	2	5	03		20	1955	100	11,808,789.60	0.00	11,808,789.60	7,707,146.03	951,698.35	8,658,844.38	3,149,945.22	
1	5								40,000.00	10,000.00	50,000.00	12,850.00	700.00	13,550.00	36,450.00	
1	5	1	3	14		30	9995	102	18,000.00	0.00	18,000.00	7,850.00	700.00	8,550.00	9,450.00	
1	5	1	3	20		30	9995	102	20,000.00	0.00	20,000.00	0.00	0.00	0.00	20,000.00	
1	5	1	5	08		30	9998	102	1,000.00	10,000.00	11,000.00	5,000.00	0.00	5,000.00	6,000.00	
1	5	1	5	16		30	9998	102	1,000.00	0.00	1,000.00	0.00	0.00	0.00	1,000.00	
1	6								15,675,140.69	1,430,619.73	17,105,760.42	2,014,217.51	2,875,355.16	4,889,572.67	12,216,187.75	
1	6	1	3	02		30	9998	102	15,665,140.69	1,440,619.73	17,005,760.42	1,953,217.51	2,875,355.16	4,828,572.67	12,177,187.75	
1	6	1	3	07		30	9998	102	110,000.00	-10,000.00	100,000.00	61,000.00	0.00	61,000.00	39,000.00	

**MINISTERIO DE HACIENDA
DIRECCION GENERAL DE PRESUPUESTO
EJECUCION DE LOS INGRESOS Y FUENTES DE FINANCIAMIENTO
CORRESPONDIENTE AL MES DE OCTUBRE DE 2024**


CODIGO DEL CAPITULO

DENOMINACION

Clasificador de Ingresos					Entidad Districte	Fuente de Financ.	Fuente Especif.	Organismo Financ.	Presupuesto			Percibido			Balance por percibir
Tipo	Cuentas por	SubCta	Aux.	Original					Modificaciones	Vigente	Acumulado Anterior	Realizado en el Mes	Acumulado a la Fecha	Realizado en el Mes	
1	2	3	4	5	7	8	9	10	11	12	13 = 11 + 0 - 12	14	15	16 = 14 + 15	17 = 13 - 16
3	1								0.00	554,236.40	554,236.40	0.00	0.00	0.00	554,236.40
3	1	1	1	03	0000	30	9998	121	0.00	554,236.40	554,236.40	0.00	0.00	0.00	554,236.40
INCREMENTO DE PASIVOS					TOTAL GENERAL					45,547,114.69	1,994,856.13	47,541,970.82	22,815,424.99	28,110,842.03	19,431,128.79
Disminución de saldos disponibles de periodos anteriores															


Preparado por


Revisado por


Aprobado por



1- Contraloría General de la República, 2- Comisión de Fiscalización y Control, 4- Ayuntamiento Municipal, 5- Dirección General de Presupuesto (DIGEPRES), 6- Dirección General de Contabilidad Gubernamental (DIGECOG)

**MINISTERIO DE HACIENDA
DIRECCION GENERAL DE PRESUPUESTO
EJECUCION DE LOS INGRESOS Y FUENTES DE FINANCIAMIENTO
CORRESPONDIENTE AL MES DE NOVIEMBRE DE 2024**

CODIGO DEL CAPITULO
DENOMINACION

Tipo	Clasificador de Ingresos			Denominación	Entidad Origenaria	Fuente de Ingresos	Fuente Especif.	Organismo Financ.	Presupuesto			Percebido			Balance por percibir	
	Código Pto.	Cuenta	SubCta. Aux.						Original	Modificaciones	Vigente	Acumulado Anterior	Realizado en el Mes	Acumulado a la Fecha		17 = 13 - 16
1	2	3	4	5	6	7	8	9	10	11	12	13 = 11 + 0 - 12	14	15	16 = 14 + 15	17 = 13 - 16
1	1									310,000.00	0.00	310,000.00	276,517.00	9,900.00	286,417.00	23,583.00
1	1	4	3	18	IMPUESTOS	0	30	9996	102	50,000.00	-44,000.00	6,000.00	4,800.00	200.00	5,000.00	1,000.00
1	1	4	3	19	Anuncios, muestras y carteles	0	30	9996	102	1,000.00	-1,000.00	0.00	0.00	0.00	0.00	0.00
1	1	4	3	21	Rodeaje y transporte de materiales varios	0	30	9996	102	1,000.00	4,000.00	5,000.00	2,600.00	200.00	2,800.00	2,200.00
1	1	4	3	21	Certificación de animales	0	30	9996	102	1,000.00	162,902.00	163,902.00	158,517.00	0.00	158,517.00	5,385.00
1	1	4	3	29	Impuesto sobre registro de documentos	0	30	9996	102	200,000.00	-192,002.00	7,998.00	5,000.00	0.00	5,000.00	2,998.00
1	1	4	3	33	Licencias de construcción	0	30	9996	102	7,000.00	5,000.00	12,000.00	11,000.00	0.00	11,000.00	1,000.00
1	1	4	3	42	Construcción: nichos, fosas y panteones	0	30	9996	102	50,000.00	65,100.00	115,100.00	94,600.00	9,500.00	104,100.00	11,000.00
1	1	9	1	04	Otros arbitrios diversos	0	30	9996	102	29,521,974.00	0.00	29,521,974.00	22,931,202.36	2,379,917.49	25,311,119.85	4,210,854.15
1	4				TRANSFERENCIAS					17,713,184.40	0.00	17,713,184.40	14,272,357.98	1,427,950.49	15,700,308.47	2,012,875.93
1	4	1	5	03	Transf. Corriente - Ordinaria según Ley	202	20	1955	100	11,808,789.60	0.00	11,808,789.60	8,658,844.38	951,967.00	9,610,811.38	2,197,978.22
1	4	2	5	03	Transf. de Capital - Ordinaria según Ley	202	20	1955	100	40,000.00	10,000.00	50,000.00	13,550.00	6,455.00	20,005.00	29,995.00
1	5				INGRESOS POR CONTRAPRESTACION					18,000.00	0.00	18,000.00	8,550.00	700.00	9,250.00	8,750.00
1	5	1	3	14	Inhumación y exhumación	0	30	9995	102	20,000.00	0.00	20,000.00	0.00	5,755.00	5,755.00	14,245.00
1	5	1	3	20	Recolección desechos sólidos	0	30	9995	102	1,000.00	10,000.00	11,000.00	5,000.00	0.00	5,000.00	6,000.00
1	5	1	5	08	Mercados y hospedajes	0	30	9998	102	1,000.00	0.00	1,000.00	0.00	0.00	0.00	1,000.00
1	5	1	5	16	Matanza y expendio de carnes	0	30	9998	102	15,675,140.69	1,430,619.73	17,105,760.42	4,889,572.67	0.00	4,889,572.67	12,216,187.75
1	6				OTROS INGRESOS					15,565,140.69	1,440,619.73	17,005,760.42	4,828,572.67	0.00	4,828,572.67	12,177,187.75
1	6	1	3	02	Permiso para Explotar Yacimientos Mineros	0	30	9998	102	110,000.00	-10,000.00	100,000.00	61,000.00	0.00	61,000.00	39,000.00
1	6	1	3	07	Arrendamiento de terrenos en cementerios	0	30	9998	102							

**MINISTERIO DE HACIENDA
DIRECCION GENERAL DE PRESUPUESTO
EJECUCION DE LOS INGRESOS Y FUENTES DE FINANCIAMIENTO
CORRESPONDIENTE AL MES DE NOVIEMBRE DE 2024**


CODIGO DEL CAPITULO

7017


DENOMINACION

AYUNTAMIENTO MUNICIPAL DE CEVICOS

Tipo	Cuenta pto.	Cuenta	SubCta.	Aux.	Denominación	Entidad Orogante	Fuente de Financ.	Fuente Especif. Financ.	Origeno. Financ.	Presupuesto			Percibido		Balance por percibir	
										Original	Modificaciones	Vigente	Acumulado Anterior	Realizado en el Mes		Acumulado a la Fecha
1	2	3	4	5	6	7	8	9	10	11	12	13 = 11 + 0 - 12	14	15	16 = 14 + 15	17 = 13 - 16
3	1				INCREMENTO DE PASIVOS					0.00	2,373,902.93	2,373,902.93	0.00	0.00	0.00	2,373,902.93
3	1	1	1	03	Disminución de saldos disponibles de periodos anteriores	0000	30	9998	121	0.00	2,373,902.93	2,373,902.93	0.00	0.00	0.00	2,373,902.93
TOTAL GENERAL										45,547,114.69	3,814,522.66	49,361,637.35	28,110,842.03	2,396,272.49	30,507,114.52	18,854,522.83


Preparado por


Revisado por


Aprobado por



1- Contraloría General de la República, 2- Cámara de Cuentas, 3- Comisión de Fiscalización y Control, 4- Ayuntamiento Municipal, 5- Dirección General de Presupuesto (DIBEPRES), 6- Dirección General de Contabilidad Gubernamental (DIGECOG)

MINISTERIO DE HACIENDA
DIRECCION GENERAL DE PRESUPUESTO
EJECUCION DE LOS INGRESOS Y FUENTES DE FINANCIAMIENTO
CORRESPONDIENTE AL MES DE DICIEMBRE DE 2024

CODIGO DEL CAPITULO

7017

DENOMINACION

AYUNTAMIENTO MUNICIPAL DE CEVICOS


Clasificador de Ingresos		Entidad Ororganica	Fuente de Finanz.	Fuente Especific.	Organismo Financ.	Presupuesto			Percibido			Balance por percibir			
Tipo	Concejo pub.					Cuenta SubCta. A/c.	Original	Modificaciones	Vigente	Acumulado Anterior	Realizado en el Mes		Acumulado a la Fecha	17 = 13 - 16	
1	2	3	4	5	7	8	9	10	11	12	13 = 11 + 0 - 12	14	15	16 = 14 + 15	17 = 13 - 16
1	1								310,000.00	0.00	310,000.00	286,417.00	62,000.00	348,417.00	-38,417.00
									50,000.00	-44,000.00	6,000.00	5,000.00	0.00	5,000.00	1,000.00
1	1	4	3	18	0	30	9996	102			0.00	0.00	0.00	0.00	0.00
1	1	4	3	19	0	30	9996	102			0.00	0.00	0.00	0.00	0.00
1	1	4	3	21	0	30	9996	102			5,000.00	2,800.00	0.00	2,800.00	2,200.00
1	1	4	3	29	0	30	9996	102			163,902.00	158,517.00	800.00	159,317.00	4,585.00
1	1	4	3	33	0	30	9996	102			-192,002.00	5,000.00	0.00	5,000.00	2,998.00
1	1	4	3	42	0	30	9996	102			12,000.00	11,000.00	0.00	11,000.00	1,000.00
1	1	9	1	04	0	30	9996	102			115,100.00	104,100.00	61,200.00	165,300.00	-50,200.00
1	4								29,521,974.00	0.00	29,521,974.00	25,311,119.85	2,379,917.49	27,691,037.34	1,830,936.66
1	4	1	5	03	202	20	1955	100			17,713,184.40	15,700,308.47	1,427,950.49	17,128,258.96	584,925.44
1	4	2	5	03	202	20	1955	100			11,808,789.60	9,610,811.38	951,967.00	10,562,778.38	1,246,011.22
1	5								40,000.00	10,000.00	50,000.00	20,005.00	1,600.00	21,605.00	28,395.00
1	5	1	3	14	0	30	9995	102			18,000.00	9,250.00	1,100.00	10,350.00	7,650.00
1	5	1	3	20	0	30	9995	102			20,000.00	5,755.00	500.00	6,255.00	13,745.00
1	5	1	5	08	0	30	9998	102			11,000.00	5,000.00	0.00	5,000.00	6,000.00
1	5	1	5	16	0	30	9998	102			1,000.00	0.00	0.00	0.00	1,000.00
1	6								15,675,140.69	1,430,619.73	17,105,760.42	4,889,572.67	5,000.00	4,894,572.67	12,211,187.75
1	6	1	3	02	0	30	9998	102			15,565,140.69	4,828,572.67	0.00	4,828,572.67	12,177,187.75
1	6	1	3	07	0	30	9998	102			110,000.00	61,000.00	5,000.00	66,000.00	34,000.00

**MINISTERIO DE HACIENDA
DIRECCION GENERAL DE PRESUPUESTO
EJECUCION DE LOS INGRESOS Y FUENTES DE FINANCIAMIENTO
CORRESPONDIENTE AL MES DE DICIEMBRE DE 2024**


CODIGO DEL CAPITULO 7017

DENOMINACION AYUNTAMIENTO MUNICIPAL DE CEVICOS

Tipo	Cuenta pto	Cuenta	SubCta	Aux.	Clasificador de Ingresos	Denominación	Entidad Obligatoria	Fuente de Financ.	Fuente Especif.	Origeno Financ.	Presupuesto			Percibido			Balance por percibir
											Original	Modificaciones	Vigente	Acumulado Anterior	Realizado en el Mes	Acumulado a la Fecha	
1	2	3	4	5		6	7	8	9	10	11	12	13 = 11 + 0 - 12	14	15	16 = 14 + 15	17 = 13 - 16
3	1				INCREMENTO DE PASIVOS						0.00	3,340,869.93	3,340,869.93	0.00	0.00	0.00	3,340,869.93
3	1	1	1	03	Disminución de saldos disponibles de periodos anteriores		0000	30	9998	121	0.00	3,340,869.93	3,340,869.93	0.00	0.00	0.00	3,340,869.93
TOTAL GENERAL											45,547,114.89	4,781,489.66	50,328,604.35	30,507,114.52	2,448,517.49	32,955,632.01	17,372,972.34


Preparado por


Revisado por


Aprobado por

1- Contraloría General de la República, 2- Cámara de Cuentas, 3- Comisión de Fiscalización y Control, 4- Ayuntamiento Municipal, 5- Dirección General de Presupuesto (DIGEPRES), 6- Dirección General de Contabilidad Gubernamental (DIGECOG)



MINISTERIO DE HACIENDA
DIRECCION GENERAL DE PRESUPUESTO
EJECUCION DE LOS GASTOS Y APLICACIONES FINANCIERAS POR DESTINO DE FONDOS Y ESTRUCTURA PROGRAMATICA
CORRESPONDIENTE AL MES DE OCTUBRE DEL AÑO 2024

CODIGO DEL CAPITULO 7017

DENOMINACION AYUNTAMIENTO MUNICIPAL DE CEVICOS


Página o de Fondos	Agrup. # Eje	Estructura	Clasificador	Denominación	Función	Fuente Especif. Financ.	Fuente Organi. Financ.	Presupuesto			Acumulado Anterior	Ejecución del Gasto			Devengado a la Fecha	Balance Disponible	
								Original	Modificaciones	Vigente		Compromiso	Devengado	Pagado			
								18	19	20 = 18 + 19	21	22 = 23 + 24	23	24	25 = 21 + 23	26 = 18 - 25	
				NORMAS, POLÍTICAS Y ADMINISTRACIÓN MUN	111			7,485,493.50	-20,000.00	7,475,493.50	5,196,687.98	0.00	578,008.86	578,008.86	5,774,696.84	1,700,796.6	
				NORMAS Y SEGUIMIENTOS				2,484,994.00	544,000.00	3,028,994.00	2,059,855.73	0.00	256,629.20	256,629.20	2,316,484.93	712,509.0	
				REMUNERACIONES Y CONTRIBUCIONES				2,484,994.00	544,000.00	3,028,994.00	2,059,855.73	0.00	256,629.20	256,629.20	2,316,484.93	712,509.0	
				REMUNERACIONES				2,206,994.00	539,000.00	2,745,994.00	1,943,476.07	0.00	226,819.00	226,819.00	2,170,295.07	575,698.9	
				Sueldos fijos	1101	20	1955	1,997,794.00	539,000.00	2,536,794.00	1,943,476.07	0.00	226,819.00	226,819.00	2,170,295.07	366,498.9	
				Sueldos fijos	1101	30	9988	0.00	0.00	0.00	0.00	0.00	0.00	0.00	0.00	0.00	0.00
				Sueldo anual no.13	1101	20	1955	209,200.00	0.00	209,200.00	0.00	0.00	0.00	0.00	0.00	209,200.0	
				DIETAS Y GASTOS DE REPRESENTACION	1101	20	1955	90,000.00	0.00	90,000.00	70,000.00	0.00	7,500.00	7,500.00	77,500.00	12,500.0	
				Gastos de representaci7n en el país	1101	20	1955	90,000.00	0.00	90,000.00	70,000.00	0.00	7,500.00	7,500.00	77,500.00	12,500.0	
				CONTRIBUCIONES A LA SEGURIDAD SOCIAL	1101	20	1955	188,000.00	5,000.00	193,000.00	46,379.66	0.00	22,310.20	22,310.20	68,689.86	124,310.1	
				Contribuciones al seguro de salud	1101	20	1955	90,000.00	0.00	90,000.00	20,380.10	0.00	10,760.20	10,760.20	31,140.30	58,859.7	
				Contribuciones al seguro de pensiones	1101	20	1955	90,000.00	0.00	90,000.00	20,190.00	0.00	10,380.00	10,380.00	30,570.00	59,430.0	
				Contribuciones al seguro de riesgo laboral	1101	30	9985	8,000.00	0.00	8,000.00	5,809.56	0.00	0.00	0.00	5,809.56	2,190.4	
				Contribuciones al seguro de riesgo laboral	1102	20	1955	0.00	5,000.00	5,000.00	0.00	0.00	1,170.00	1,170.00	3,830.0	0.00	
				ADMINISTRACION MUNICIPAL	111			3,339,000.00	-209,000.00	3,130,000.00	2,322,023.15	0.00	223,413.66	223,413.66	2,545,436.81	584,563.1	
				REMUNERACIONES	1101	20	1955	2,654,000.00	0.00	2,654,000.00	2,009,109.55	0.00	169,146.40	169,146.40	2,178,255.95	475,744.0	
				Sueldos fijos	1101	30	9988	2,396,000.00	0.00	2,396,000.00	2,009,109.55	0.00	169,146.40	169,146.40	2,178,255.95	217,744.0	
				Sueldos fijos	1101	20	1955	0.00	0.00	0.00	0.00	0.00	0.00	0.00	0.00	0.00	
				Sueldo anual no.13	1101	20	1955	258,000.00	0.00	258,000.00	0.00	0.00	0.00	0.00	0.00	258,000.0	
				DIETAS Y GASTOS DE REPRESENTACION	1101	20	1955	410,000.00	-300.00	409,700.00	303,000.00	0.00	30,000.00	30,000.00	333,000.00	76,700.0	
				Diets en el país	1101	30	9986	50,000.00	-300.00	49,700.00	33,000.00	0.00	0.00	0.00	33,000.00	16,700.0	
				Gastos de representaci7n en el país	1101	20	1955	360,000.00	0.00	360,000.00	270,000.00	0.00	30,000.00	30,000.00	300,000.00	60,000.0	
				CONTRIBUCIONES A LA SEGURIDAD SOCIAL	1101			275,000.00	-206,700.00	66,300.00	9,913.60	0.00	24,267.26	24,267.26	34,180.86	32,119.1	
				Contribuciones al seguro de salud	1101	20	1955	135,000.00	-109,000.00	26,000.00	4,537.60	0.00	10,275.20	10,275.20	14,812.80	11,187.2	
				Contribuciones al seguro de pensiones	1101	20	1955	135,000.00	-100,000.00	35,000.00	4,544.00	0.00	11,828.06	11,828.06	16,372.06	18,627.9	
				Contribuciones al seguro de riesgo laboral	1101	30	9986	5,000.00	300.00	5,300.00	832.00	0.00	2,164.00	2,164.00	2,995.00	2,304.0	
				SERVICIOS ADMINISTRATIVOS Y FINANCIEROS	111			1,671,499.50	-355,000.00	1,316,499.50	814,809.10	0.00	97,966.00	97,966.00	912,775.10	403,724.4	
				REMUNERACIONES	1101	20	1955	1,514,500.00	-350,000.00	1,164,500.00	801,261.78	0.00	79,728.00	79,728.00	880,989.78	283,510.2	
				Sueldos fijos	1102	20	1955	1,398,000.00	-350,000.00	1,048,000.00	801,261.78	0.00	79,728.00	79,728.00	880,989.78	167,010.2	


**MINISTERIO DE HACIENDA
DIRECCION GENERAL DE PRESUPUESTO
EJECUCION DE LOS GASTOS Y APLICACIONES FINANCIERAS POR DESTINO DE FONDOS Y ESTRUCTURA PROGRAMATICA
CORRESPONDIENTE AL MES DE OCTUBRE DEL AÑO 2024**


CODIGO DEL CAPITULO 7017

DENOMINACION AYUNTAMIENTO MUNICIPAL DE CEVICOS

Destino de Fondos	Agrupación	Estructura	Clasificador	Denominación	Función	Fuente		Organismo	Presupuesto		Acumulado Anterior	Ejecución del Gasto			Devengado a la Fecha	Balance Disponible	
						Fuente Especif.	Fuente Financ.		Original	Modificaciones		Vigente	Compromiso	Devengado			Pagado
						14	15		16	17		18	19	20			21
P	01	00	0004	Sueldo anual no.13	1102	20	1955	100	116,500.00	0.00	0.00	0.00	0.00	0.00	0.00	116,500.00	
P	01	00	0014	DIETAS Y GASTOS DE REPRESENTACION	1102	30	9986	102	50,000.00	0.00	0.00	0.00	0.00	0.00	0.00	50,000.00	
P	01	00	0014	CONTRIBUCIONES A LA SEGURIDAD SOCIAL	1102	20	1955	100	87,000.00	-5,000.00	9,119.00	0.00	18,238.00	0.00	27,357.00	54,643.00	
P	01	00	0004	Contribuciones al seguro de salud	1102	20	1955	100	42,500.00	-5,000.00	4,672.00	0.00	9,344.00	0.00	14,016.00	23,484.00	
P	01	00	0004	Contribuciones al seguro de pensiones	1102	20	1955	100	42,500.00	0.00	4,447.00	0.00	8,894.00	0.00	13,341.00	29,159.00	
P	01	00	0004	Contribuciones al seguro de riesgo laboral	1102	30	9988	102	2,000.00	0.00	0.00	0.00	0.00	0.00	2,000.00	2,000.00	
P	01	00	0014	CONTRATACION DE SERVICIOS					19,999.50	0.00	4,428.32	0.00	0.00	0.00	4,428.32	15,571.18	
P	01	00	0014	OTROS SERVICIOS NO INCLUIDOS EN CONCEPTOS ANTERIORES					19,999.50	0.00	4,428.32	0.00	0.00	0.00	4,428.32	15,571.18	
P	01	00	0004	Comisiones y gastos bancarios	1102	20	1955	100	7,485,483.50	-20,000.00	5,196,687.98	0.00	578,008.86	0.00	5,774,696.84	1,700,796.66	
TOTAL GENERAL																	


Preparado por


Revisado por


Aprobado por



MINISTERIO DE HACIENDA
DIRECCION GENERAL DE PRESUPUESTO
EJECUCION DE LOS GASTOS Y APLICACIONES FINANCIERAS POR DESTINO DE FONDOS Y ESTRUCTURA PROGRAMATICA
CORRESPONDIENTE AL MES DE OCTUBRE DEL AÑO 2024

CODIGO DEL CAPITULO 7017

DENOMINACION AYUNTAMIENTO MUNICIPAL DE CEVICOS

Destino de Fondos	Agrupamiento	Estructura	Clasificador	Denominación	Función	Fuente Especif.	Fuente Financ.	Organismo	Presupuesto			Ejecución del Gasto			Devengado a la Fecha	Balance Disponible
									Original	Modificaciones	Vigente	Compromiso	Devengado	Pagado		
					14	16	17		18	19	20 = 18 + 19	22 = 23 + 24	23	24	25 = 21 + 23	26 = 18 - 25
					111				1,887,499.84	1,801,236.40	3,668,736.34	0.00	858,297.00	858,297.00	3,227,087.71	441,648.6
									1,802,500.00	1,876,236.40	3,478,736.40	0.00	748,297.00	748,297.00	3,046,729.58	432,006.8
									1,303,100.00	-3,000.00	1,300,100.00	0.00	92,000.00	92,000.00	977,663.29	322,436.7
									1,300,000.00	-3,000.00	1,297,000.00	0.00	92,000.00	92,000.00	977,663.29	319,336.7
S					1101	20	1955	100	1,200,000.00	-3,000.00	1,197,000.00	0.00	92,000.00	92,000.00	977,663.29	219,336.7
S					1101	30	9998	121	0.00	0.00	0.00	0.00	0.00	0.00	0.00	0.00
S					1101	20	1955	100	100,000.00	0.00	100,000.00	0.00	0.00	0.00	0.00	100,000.00
S					1101	30	9998	102	3,100.00	0.00	3,100.00	0.00	0.00	0.00	0.00	3,100.00
S					1101	20	1955	100	1,300.00	0.00	1,300.00	0.00	0.00	0.00	0.00	1,300.00
S					1101	20	1955	100	1,200.00	0.00	1,200.00	0.00	0.00	0.00	0.00	1,200.00
S					1101	20	1955	100	600.00	0.00	600.00	0.00	0.00	0.00	0.00	600.00
									224,000.00	996,236.40	1,220,236.40	0.00	604,887.00	604,887.00	1,131,199.29	99,037.1
									75,000.00	-25,000.00	50,000.00	0.00	0.00	0.00	24,245.69	25,754.3
S					1101	20	1955	100	75,000.00	-25,000.00	50,000.00	0.00	0.00	0.00	24,245.69	25,754.3
S					1101	20	1955	100	59,000.00	78,000.00	137,000.00	0.00	60,162.00	60,162.00	135,462.00	1,538.0
S					1101	20	1955	100	50,000.00	-22,000.00	28,000.00	0.00	18,562.00	18,562.00	26,562.00	1,438.0
S					1102	30	9998	121	9,000.00	100,000.00	109,000.00	0.00	41,600.00	41,600.00	108,900.00	100.0
S					1101	30	9995	102	30,000.00	0.00	30,000.00	0.00	0.00	0.00	0.00	28,000.00
S					1101	30	9995	102	30,000.00	0.00	30,000.00	0.00	0.00	0.00	2,000.00	28,000.00
S					1101	20	1955	100	60,000.00	943,236.40	1,003,236.40	0.00	544,725.00	544,725.00	989,491.60	33,744.8
S					1101	20	1955	100	50,000.00	20,000.00	70,000.00	0.00	0.00	0.00	63,920.00	6,080.00
S					1101	30	9996	102	10,000.00	0.00	10,000.00	0.00	0.00	0.00	10,000.00	0.00
S					1102	20	1955	100	544,000.00	544,000.00	544,000.00	0.00	199,100.00	199,100.00	543,746.60	253.4
S					1102	30	9998	121	379,236.40	379,236.40	379,236.40	0.00	345,625.00	345,625.00	351,825.00	27,411.4
S					1102	30	9998	121	275,400.00	683,000.00	958,400.00	0.00	51,410.00	51,410.00	937,867.00	20,533.0
S					1101	30	9998	102	100,000.00	533,000.00	633,000.00	0.00	50,010.00	50,010.00	618,381.00	14,619.0
S					1101	30	9998	102	100,000.00	0.00	100,000.00	0.00	800.00	800.00	92,100.00	7,900.0
S					1102	20	1955	100	0.00	533,000.00	533,000.00	0.00	49,210.00	49,210.00	526,281.00	6,719.0

MINISTERIO DE HACIENDA
DIRECCION GENERAL DE PRESUPUESTO
EJECUCION DE LOS GASTOS Y APLICACIONES POR DESTINO DE FONDOS Y ESTRUCTURA PROGRAMATICA
CORRESPONDIENTE AL MES DE OCTUBRE DEL AÑO 2024

CODIGO DEL CAPITULO **7017**

DENOMINACION **AYUNTAMIENTO MUNICIPAL DE CEVICOS**

Destino de Fondos	Estructura	Clasificador	Denominación	Función	Fuente Financ. Especif.	Fuente Financ. Ordinaria	Presupuesto			Acumulado			Ejecución del Gasto			Devengado a la Fecha	Balance Disponible	
							Original	Modificaciones	Vigente	Anterior	Compromiso	Devengado	Pagado	22 = 23 - 24	23			24
S	01 00 0003	2 3 1 1 01	Alimentos y bebidas para personas	1102	30 9998	121	0.00	0.00	0.00	0.00	0.00	0.00	0.00	0.00	0.00	26 = 18 - 25		
S	01 00 0003	2 3 5	PRODUCTOS DE CUERO, CAUCHO Y PLÁSTICO	1101	20 1955	100	75,400.00	0.00	75,400.00	68,395.00	0.00	1,400.00	0.00	1,400.00	68,795.00	5,605.00		
S	01 00 0003	2 3 5 3 01	Llantas y neumáticos	1102	30 9998	121	0.00	0.00	0.00	0.00	0.00	0.00	0.00	0.00	0.00	0.00		
S	01 00 0003	2 3 9	PRODUCTOS Y ÚTILES VARIOS	1101	20 1955	100	100,000.00	150,000.00	250,000.00	249,691.00	0.00	0.00	0.00	0.00	249,691.00	309.00		
S	01 00 0003	2 3 9 2 01	Útiles de escritorio, oficina informática y de enseñanza	1101	20 1955	100	64,999.94	125,000.00	189,999.94	70,358.13	0.00	110,000.00	0.00	110,000.00	249,691.00	309.00		
S	01 00 0004	2 1	SERVICIOS ADMINISTRATIVOS Y FINANCIEROS	111			0.00	175,000.00	175,000.00	65,000.00	0.00	110,000.00	0.00	110,000.00	175,000.00	0.00		
S	01 00 0004	2 1 1	REMUNERACIONES	1102	30 9998	121	0.00	175,000.00	175,000.00	65,000.00	0.00	110,000.00	0.00	110,000.00	175,000.00	0.00		
S	01 00 0004	2 1 1 2 01	Sueldos al personal contratado e igualado	1102	30 9998	121	0.00	175,000.00	175,000.00	65,000.00	0.00	110,000.00	0.00	110,000.00	175,000.00	0.00		
S	01 00 0004	2 2	CONTRATACION DE SERVICIOS				64,999.94	-50,000.00	14,999.94	5,358.13	0.00	0.00	0.00	0.00	5,358.13	9,641.8		
S	01 00 0004	2 2 3	VÍVICIOS				50,000.00	-50,000.00	0.00	0.00	0.00	0.00	0.00	0.00	0.00	0.00		
S	01 00 0004	2 2 3 1 01	VíVICIOS dentro del país	1101	20 1955	100	50,000.00	-50,000.00	0.00	0.00	0.00	0.00	0.00	0.00	0.00	0.00		
S	01 00 0004	2 2 8	OTROS SERVICIOS NO INCLUIDOS EN CONCEPTOS ANTERIORES	1102	20 1955	100	14,999.94	0.00	14,999.94	5,358.13	0.00	0.00	0.00	0.00	5,358.13	9,641.8		
S	01 00 0004	2 2 8 2 01	Comisiones y gastos bancarios	1102	20 1955	100	14,999.94	0.00	14,999.94	5,358.13	0.00	0.00	0.00	0.00	5,358.13	9,641.8		
S	01 00 0004	2 2 8 2 01	Comisiones y gastos bancarios	1102	20 1955	100	950,000.00	-203,000.00	747,000.00	709,645.00	0.00	0.00	0.00	0.00	709,645.00	37,355.0		
S	11 00 0001	2 2 8 2 01	OBRAS PUBLICAS MUNICIPALES				950,000.00	-203,000.00	747,000.00	709,645.00	0.00	0.00	0.00	0.00	709,645.00	37,355.0		
S	11 00 0001	2 3	COORDINACION, EJECUCION Y FISCALIZACION	231			950,000.00	-203,000.00	747,000.00	709,645.00	0.00	0.00	0.00	0.00	709,645.00	37,355.0		
S	11 00 0001	2 3 7	MATERIALES Y SUMINISTROS				950,000.00	-203,000.00	747,000.00	709,645.00	0.00	0.00	0.00	0.00	709,645.00	37,355.0		
S	11 00 0001	2 3 7 1 01	COMBUSTIBLES, LUBRICANTES, PRODUCTOS QUÍMICOS Y CONEXOS	2503	20 1955	100	950,000.00	-203,000.00	747,000.00	709,645.00	0.00	0.00	0.00	0.00	709,645.00	37,355.0		
S	11 00 0001	2 3 7 1 02	Gasolina	2503	20 1955	100	900,000.00	-203,000.00	697,000.00	686,360.00	0.00	0.00	0.00	0.00	686,360.00	10,640.0		
S	11 00 0001	2 3 7 1 02	Gasoil	2503	20 1955	100	6,212,912.00	-1,244,000.00	4,968,912.00	3,426,845.40	0.00	366,500.00	0.00	366,500.00	3,793,345.40	1,175,566.6		
S	12 00 0002	2 1	GESTIÓN Y ADMINISTRACIÓN DE SERVICIOS				2,031,300.00	-194,000.00	1,837,300.00	1,241,700.00	0.00	137,500.00	0.00	137,500.00	1,379,200.00	458,100.0		
S	12 00 0002	2 1 1	ORNATO Y SANEAMIENTO DE CALLES, PLAZAS Y ZONAS	228			2,031,300.00	-194,000.00	1,837,300.00	1,241,700.00	0.00	137,500.00	0.00	137,500.00	1,379,200.00	458,100.0		
S	12 00 0002	2 1 1 1	REMUNERACIONES				2,028,000.00	-194,000.00	1,834,000.00	1,241,700.00	0.00	137,500.00	0.00	137,500.00	1,379,200.00	454,800.0		
S	12 00 0002	2 1 1 2 08	Personal de carácter temporal	3201	20 1955	100	1,872,000.00	-194,000.00	1,678,000.00	1,241,700.00	0.00	137,500.00	0.00	137,500.00	1,379,200.00	288,800.0		
S	12 00 0002	2 1 1 4 01	Sueldo anual no.13	3201	20 1955	100	156,000.00	0.00	156,000.00	0.00	0.00	0.00	0.00	0.00	156,000.0	0.00		
S	12 00 0002	2 1 5	CONTRIBUCIONES A LA SEGURIDAD SOCIAL				3,300.00	0.00	3,300.00	0.00	0.00	0.00	0.00	0.00	3,300.00	3,300.0		
S	12 00 0002	2 1 5 1 01	Contribuciones al seguro de salud	3201	30 9998	102	1,300.00	0.00	1,300.00	0.00	0.00	0.00	0.00	0.00	1,300.00	1,300.0		

MINISTERIO DE HACIENDA
DIRECCION GENERAL DE PRESUPUESTO
EJECUCION DE LOS GASTOS Y APLICACIONES FINANCIERAS POR DESTINO DE FONDOS Y ESTRUCTURA PROGRAMATICA
CORRESPONDIENTE AL MES DE OCTUBRE DEL AÑO 2024

CODIGO DEL CAPITULO **7017**

DENOMINACION **AYUNTAMIENTO MUNICIPAL DE CEVICOS**


Orden de Fondos	Agrupamiento	Estructura	Clasificador	Denominación	Función	Fuente Especif.	Fuente Especif.	Presupuesto			Acumulado Anterior	Ejecución del Gasto			Devengado a la Fecha	Balance Disponible									
								Original	Modificaciones	Vigente		Compromiso	Devengado	Pagado											
3	4	5	6	7	8	9	10	11	12	13	14	15	16	17	18	19	20	21	22	23	24	25	26		
S	12.00	0002	2 1 5 2 01	Contribuciones al seguro de pensiones	3201	20	1955	100	0.00	1,500.00	0.00	0.00	0.00	0.00	0.00	0.00	1,500.00	0.00	0.00	0.00	0.00	0.00	0.00	1,500.00	
S	12.00	0002	2 1 5 3 01	Contribuciones al seguro de riesgo laboral	3201	20	1955	100	0.00	500.00	0.00	0.00	0.00	0.00	0.00	0.00	500.00	0.00	0.00	0.00	0.00	0.00	0.00	500.00	
S	12.00	0003	2 1 1	MANEJO DE RESIDUOS SOLIDOS	228				-810,000.00	3,196,402.00	-810,000.00	1,755,145.40	0.00	0.00	0.00	0.00	186,000.00	186,000.00	1,941,145.40	0.00	0.00	0.00	0.00	445,256.6	
S	12.00	0003	2 1 1 2 06	REMUNERACIONES	3202	20	1955	100	-810,000.00	2,382,602.00	1,755,145.40	0.00	0.00	0.00	0.00	0.00	186,000.00	186,000.00	1,941,145.40	0.00	0.00	0.00	0.00	441,456.6	
S	12.00	0003	2 1 1 2 06	Jornales	3202	30	9988	121	0.00	2,938,102.00	1,755,145.40	0.00	0.00	0.00	0.00	0.00	186,000.00	186,000.00	1,941,145.40	0.00	0.00	0.00	0.00	186,956.6	
S	12.00	0003	2 1 1 4 01	Sueldo anual no.13	3202	20	1955	100	0.00	254,500.00	0.00	0.00	0.00	0.00	0.00	0.00	0.00	0.00	0.00	0.00	0.00	0.00	0.00	254,500.00	
S	12.00	0003	2 1 5	CONTRIBUCIONES A LA SEGURIDAD SOCIAL	3202	20	1955	100	0.00	3,800.00	0.00	0.00	0.00	0.00	0.00	0.00	3,800.00	0.00	0.00	0.00	0.00	0.00	0.00	3,800.00	
S	12.00	0003	2 1 5 1 01	Contribuciones al seguro de salud	3202	20	1955	100	0.00	1,300.00	0.00	0.00	0.00	0.00	0.00	0.00	1,300.00	0.00	0.00	0.00	0.00	0.00	0.00	1,300.00	
S	12.00	0003	2 1 5 2 01	Contribuciones al seguro de pensiones	3202	20	1955	100	0.00	1,300.00	0.00	0.00	0.00	0.00	0.00	0.00	1,300.00	0.00	0.00	0.00	0.00	0.00	0.00	1,300.00	
S	12.00	0003	2 1 5 3 01	Contribuciones al seguro de riesgo laboral	3202	20	1955	100	0.00	1,200.00	0.00	0.00	0.00	0.00	0.00	0.00	1,200.00	0.00	0.00	0.00	0.00	0.00	0.00	1,200.00	
S	12.00	0004	2 1 1	SUPERVISION Y ADMINISTRACION DE CEMENTER	228				0.00	313,960.00	0.00	204,000.00	0.00	0.00	0.00	0.00	27,000.00	27,000.00	231,000.00	0.00	0.00	0.00	0.00	0.00	82,960.00
S	12.00	0004	2 1 1 2 08	REMUNERACIONES	3101	20	1955	100	0.00	312,000.00	0.00	204,000.00	0.00	0.00	0.00	0.00	27,000.00	27,000.00	231,000.00	0.00	0.00	0.00	0.00	0.00	81,000.00
S	12.00	0004	2 1 1 4 01	Personal de caracter temporal	3101	20	1955	100	0.00	288,000.00	0.00	204,000.00	0.00	0.00	0.00	0.00	27,000.00	27,000.00	231,000.00	0.00	0.00	0.00	0.00	0.00	57,000.00
S	12.00	0004	2 1 5	Sueldo anual no.13	3101	20	1955	100	0.00	24,000.00	0.00	0.00	0.00	0.00	0.00	0.00	0.00	0.00	0.00	0.00	0.00	0.00	0.00	0.00	24,000.00
S	12.00	0004	2 1 5 1 01	CONTRIBUCIONES A LA SEGURIDAD SOCIAL					0.00	1,960.00	0.00	0.00	0.00	0.00	0.00	0.00	0.00	0.00	0.00	0.00	0.00	0.00	0.00	0.00	1,960.00
S	12.00	0004	2 1 5 1 01	Contribuciones al seguro de salud	3101	20	1955	100	0.00	800.00	0.00	0.00	0.00	0.00	0.00	0.00	800.00	0.00	0.00	0.00	0.00	0.00	0.00	0.00	800.00
S	12.00	0004	2 1 5 2 01	Contribuciones al seguro de pensiones	3101	20	1955	100	0.00	840.00	0.00	0.00	0.00	0.00	0.00	0.00	840.00	0.00	0.00	0.00	0.00	0.00	0.00	0.00	840.00
S	12.00	0004	2 1 5 3 01	Contribuciones al seguro de riesgo laboral	3101	20	1955	100	0.00	320.00	0.00	0.00	0.00	0.00	0.00	0.00	320.00	0.00	0.00	0.00	0.00	0.00	0.00	0.00	320.00
S	12.00	0006	2 1 1	SEGURIDAD Y VIGILANCIA CIUDADANA	228				-240,000.00	671,250.00	226,000.00	0.00	0.00	0.00	0.00	0.00	16,000.00	16,000.00	242,000.00	0.00	0.00	0.00	0.00	0.00	189,250.00
S	12.00	0006	2 1 1 2 08	REMUNERACIONES	1401	20	1955	100	-240,000.00	669,500.00	226,000.00	0.00	0.00	0.00	0.00	0.00	16,000.00	16,000.00	242,000.00	0.00	0.00	0.00	0.00	0.00	187,500.00
S	12.00	0006	2 1 1 4 01	Personal de caracter temporal	1401	20	1955	100	-240,000.00	618,000.00	226,000.00	0.00	0.00	0.00	0.00	0.00	16,000.00	16,000.00	242,000.00	0.00	0.00	0.00	0.00	0.00	136,000.00
S	12.00	0006	2 1 5	Sueldo anual no.13	1401	20	1955	100	0.00	51,500.00	0.00	0.00	0.00	0.00	0.00	0.00	0.00	0.00	0.00	0.00	0.00	0.00	0.00	0.00	51,500.00
S	12.00	0006	2 1 5 1 01	CONTRIBUCIONES A LA SEGURIDAD SOCIAL	1401	20	1955	100	0.00	1,750.00	0.00	0.00	0.00	0.00	0.00	0.00	0.00	0.00	0.00	0.00	0.00	0.00	0.00	0.00	1,750.00
S	12.00	0006	2 1 5 1 01	Contribuciones al seguro de salud	1401	20	1955	100	0.00	1,100.00	0.00	0.00	0.00	0.00	0.00	0.00	350.00	350.00	0.00	0.00	0.00	0.00	0.00	0.00	1,100.00
S	12.00	0006	2 1 5 2 01	Contribuciones al seguro de pensiones	1401	20	1955	100	0.00	350.00	0.00	0.00	0.00	0.00	0.00	0.00	0.00	0.00	0.00	0.00	0.00	0.00	0.00	0.00	350.00
S	12.00	0006	2 1 5 3 01	Contribuciones al seguro de riesgo laboral	1401	20	1955	100	0.00	300.00	0.00	0.00	0.00	0.00	0.00	0.00	0.00	0.00	0.00	0.00	0.00	0.00	0.00	0.00	300.00
S	98	00	0000	ADM. DE CONTRIBUCIONES ESPECIALES (TRANS					200,000.00	264,000.00	439,300.00	0.00	0.00	0.00	0.00	0.00	14,000.00	14,000.00	453,300.00	0.00	0.00	0.00	0.00	0.00	10,700.00
S	98	00	0000	TRANSFERENCIAS INSTITUCIONES PUBLICAS Y					200,000.00	264,000.00	439,300.00	0.00	0.00	0.00	0.00	0.00	14,000.00	14,000.00	453,300.00	0.00	0.00	0.00	0.00	0.00	10,700.00
S	98	00	0000	TRANSFERENCIAS CORRIENTES					200,000.00	264,000.00	439,300.00	0.00	0.00	0.00	0.00	0.00	14,000.00	14,000.00	453,300.00	0.00	0.00	0.00	0.00	0.00	10,700.00
S	98	00	0000	TRANSFERENCIAS CORRIENTES AL SECTOR PRIVADO					200,000.00	264,000.00	439,300.00	0.00	0.00	0.00	0.00	0.00	14,000.00	14,000.00	453,300.00	0.00	0.00	0.00	0.00	0.00	10,700.00
S	98	00	0000	Ayudas y donaciones ocasionales a hogares y personas	103	20	1955	100	0.00	264,000.00	439,300.00	0.00	0.00	0.00	0.00	0.00	14,000.00	14,000.00	453,300.00	0.00	0.00	0.00	0.00	0.00	10,700.00


MINISTERIO DE HACIENDA
DIRECCION GENERAL DE PRESUPUESTO
EJECUCION DE LOS GASTOS Y APLICACIONES FINANCIERAS POR DESTINO DE FONDOS Y ESTRUCTURA PROGRAMATICA
CORRESPONDIENTE AL MES DE OCTUBRE DEL AÑO 2024

CODIGO DEL CAPITULO 7017

DENOMINACION AYUNTAMIENTO MUNICIPAL DE CEVICOS

Destino de Fondos	Agrupación	Estructura	Clasificador				Denominación	Función	Fuente		Organismo	Presupuesto			Ejecución del Gasto		Devengado a la Fecha	Balance Disponible		
			Proy	Act	Recept	NIPT			Obs	Cta		SICR	Aux	Fuente Financ.	Especl	Modificaciones			Vigente	Compromiso
S	98	00	0000	2	4	1	2	02	14	15	16	17	19	20 = 18 + 19	21	22 = 23 - 24	23	24	25 = 21 + 23	26 = 16 - 25
								Ayudas y donaciones ocasionales a hogares y personas	103	30	9999	121	0.00	9,848,648.34	0.00	0.00	0.00	0.00	0.00	1,665,270.2
TOTAL GENERAL																				
													9,294,411.94	554,236.40	6,944,581.11	1,238,797.00	1,238,797.00	8,183,378.11	0.00	


Preparado por


Revisado por


Aprobado por



MINISTERIO DE HACIENDA
DIRECCION GENERAL DE PRESUPUESTO
EJECUCION DE LOS GASTOS Y APLICACIONES FINANCIERAS POR DESTINO DE FONDOS Y ESTRUCTURA PROGRAMATICA
CORRESPONDIENTE AL MES DE OCTUBRE DEL AÑO 2024

CODIGO DEL CAPITULO 7017

DENOMINACION AYUNTAMIENTO MUNICIPAL DE CEVICOS

Orden de Fondos	Agrupación	Estructura	Clasificador				Denominación	Función	Fuente Especif.	Fuente Financ.	Presupuesto			Acumulado Anterior	Ejecución del Gasto			Devengado a la Fecha	Balance Disponible						
			Proyecto	Receptor	NIP	Objeto					Cla	Subcl	Aux		Original	Modificaciones	Vigente			Compromiso	Devengado	Pagado			
1	2	3	4	5	6	7	8	9	10	11	12	13	14	15	16	17	18	19	20 = 18 + 19	21	22 = 23 + 24	23	24	25 = 21 + 23	26 = 18 - 25
		01										281,178.22	1,653,000.00	1,944,178.22	1,470,356.35	0.00	307,527.00	307,527.00	1,777,883.35	166,294.8					
		01					111					35,178.22	1,703,000.00	1,738,178.22	1,393,672.87	0.00	289,827.00	289,827.00	1,683,499.67	54,678.5					
		01										0.00	1,703,000.00	1,703,000.00	1,374,032.67	0.00	289,827.00	289,827.00	1,663,859.67	39,140.3					
		01					1102	20	1955	100		0.00	1,703,000.00	1,703,000.00	1,374,032.67	0.00	289,827.00	289,827.00	1,663,859.67	39,140.3					
		01										35,178.22	0.00	35,178.22	19,640.00	0.00	0.00	19,640.00	15,538.2						
		01										35,178.22	0.00	35,178.22	19,640.00	0.00	0.00	19,640.00	15,538.2						
		01					1101	20	1955	100		256,000.00	-50,000.00	206,000.00	76,683.68	0.00	17,700.00	17,700.00	94,383.68	111,616.3					
		01										256,000.00	-50,000.00	206,000.00	76,683.68	0.00	17,700.00	17,700.00	94,383.68	111,616.3					
		01										20,000.00	0.00	20,000.00	5,883.68	0.00	0.00	5,883.68	14,116.3						
		01					1102	30	9986	102		72,000.00	-50,000.00	22,000.00	0.00	0.00	0.00	22,000.00	22,000.00						
		01										164,000.00	0.00	164,000.00	70,800.00	0.00	17,700.00	88,500.00	75,500.00						
		01					1102	30	9986	102		22,965,140.69	-1,212,380.27	21,752,760.42	5,875,465.65	0.00	1,730,260.00	1,730,260.00	7,605,725.65	14,147,034.7					
		11										1,000,000.00	247,000.00	1,247,000.00	1,029,889.99	0.00	13,680.00	13,680.00	203,430.0						
		11										22,965,140.69	-1,212,380.27	21,752,760.42	5,875,465.65	0.00	1,730,260.00	1,730,260.00	7,605,725.65	14,147,034.7					
		11										1,000,000.00	247,000.00	1,247,000.00	1,029,889.99	0.00	13,680.00	13,680.00	203,430.0						
		11										1,000,000.00	247,000.00	1,247,000.00	1,029,889.99	0.00	13,680.00	13,680.00	203,430.0						
		11										2,500,000.00	-2,500,000.00	0.00	0.00	0.00	0.00	0.00	0.00						
		11										2,500,000.00	-2,500,000.00	0.00	0.00	0.00	0.00	0.00	0.00						
		11										15,565,140.69	-5,403,885.93	10,161,254.76	0.00	0.00	1,400,000.00	1,400,000.00	8,761,254.7						
		11										15,565,140.69	-5,403,885.93	10,161,254.76	0.00	0.00	1,400,000.00	1,400,000.00	8,761,254.7						
		11										1,500,000.00	900,000.00	2,400,000.00	2,093,520.00	0.00	198,000.00	198,000.00	108,480.0						
		11										1,500,000.00	900,000.00	2,400,000.00	2,093,520.00	0.00	198,000.00	198,000.00	108,480.0						
		11										0.00	0.00	0.00	0.00	0.00	0.00	0.00	0.00						
		11										203,885.93	203,885.93	203,885.93	203,885.93	0.00	0.00	203,885.93	0.00						
		11										203,885.93	203,885.93	203,885.93	203,885.93	0.00	0.00	203,885.93	0.00						
		11										203,885.93	203,885.93	203,885.93	203,885.93	0.00	0.00	203,885.93	0.00						
		11										203,885.93	203,885.93	203,885.93	203,885.93	0.00	0.00	203,885.93	0.00						

**MINISTERIO DE HACIENDA
DIRECCION GENERAL DE PRESUPUESTO
EJECUCION DE LOS GASTOS Y APLICACIONES FINANCIERAS POR DESTINO DE FONDOS Y ESTRUCTURA PROGRAMATICA
CORRESPONDIENTE AL MES DE OCTUBRE DEL AÑO 2024**

CODIGO DEL CAPITULO 7017

DENOMINACION AYUNTAMIENTO MUNICIPAL DE CEVICOS


Identif. de Fondos	Estructura	Clasificador	Denominación	Función	Fuente Financ. Especif.	Fuente Financ. Especif.	Presupuesto			Acumulado Anterior	Ejecución del Gasto			Devengado a la Fecha	Balance Disponible
							Original	Modificaciones	Vigente		Compromiso	Devengado	Pagado		
1	11 13 0051	2 7 1 2 01	CONSTRUCCION DE OFICINA EN EL 2DO NIVEL	1101	20	1955	1,000,000.00	-1,000,000.00	0.00	0.00	0.00	0.00	0.00	0.00	0.00
			Obras para edificación no residencial				1,000,000.00	-1,000,000.00	0.00	0.00	0.00	0.00	0.00	0.00	0.00
1	11 20 0051	2 7 1 1 01	REPARACION DE VIVIENDAS	4101	20	1955	500,000.00	-150,000.00	350,000.00	248,150.00	36,755.00	36,755.00	284,905.00	65,095.00	
			Obras para edificación residencial (viviendas)				500,000.00	-150,000.00	350,000.00	248,150.00	36,755.00	36,755.00	284,905.00	65,095.00	
1	11 20 0051	2 7 1 1 01	Obras para edificación residencial (viviendas)	4101	30	9998	0.00	0.00	0.00	0.00	0.00	0.00	0.00	0.00	
			COLOCACION DE LAMPARAS (ILUMINACION CALL)				0.00	0.00	0.00	0.00	0.00	0.00	0.00	0.00	
1	11 23 0051	2 7 2	INFRAESTRUCTURA				400,000.00	-150,000.00	250,000.00	105,800.00	71,825.00	71,825.00	177,625.00	72,375.00	
			Infraestructura				400,000.00	-150,000.00	250,000.00	105,800.00	71,825.00	71,825.00	177,625.00	72,375.00	
1	11 23 0051	2 7 2 2 01	Obras de energía	4104	20	1955	400,000.00	-150,000.00	250,000.00	105,800.00	71,825.00	71,825.00	177,625.00	72,375.00	
			Obras de energía				400,000.00	-150,000.00	250,000.00	105,800.00	71,825.00	71,825.00	177,625.00	72,375.00	
1	11 23 0052	2 7 2 2 01	Obras de energía	4104	30	9998	0.00	0.00	0.00	0.00	0.00	0.00	0.00	0.00	
			Obras de energía				0.00	0.00	0.00	0.00	0.00	0.00	0.00	0.00	
1	11 23 0052	2 7 2 2 01	ILUMINACION PLAY DE SOFTBALL - CUBICACIO	4104	30	9998	6,640,619.73	6,640,619.73	6,640,619.73	1,740,619.73	0.00	0.00	1,740,619.73	4,900,000.00	
			Obras de energía				6,640,619.73	6,640,619.73	6,640,619.73	1,740,619.73	0.00	0.00	1,740,619.73	4,900,000.00	
1	11 24 0051	2 7 2 1 01	SANEAMIENTO Y ACONDICIONAMIENTO DE CAJAD	3103	20	1955	500,000.00	0.00	500,000.00	453,600.00	10,000.00	10,000.00	463,600.00	36,400.00	
			Obras hidráulicas y sanitarias				500,000.00	0.00	500,000.00	453,600.00	10,000.00	10,000.00	463,600.00	36,400.00	
1	11 24 0051	2 7 2 1 01	Obras hidráulicas y sanitarias	3103	30	9998	0.00	0.00	0.00	0.00	0.00	0.00	0.00	0.00	
			GESTION Y ADMINISTRACION DE SERVICIOS				0.00	0.00	0.00	0.00	0.00	0.00	0.00	0.00	
12	12 00 0003	2 3 7 1 02	MANEJO DE RESIDUOS SOLIDOS	228			1,000,000.00	2,000,000.00	3,000,000.00	2,482,298.50	158,126.00	158,126.00	2,620,424.50	379,575.50	
			Manejo de residuos sólidos				1,000,000.00	2,000,000.00	3,000,000.00	2,482,298.50	158,126.00	158,126.00	2,620,424.50	379,575.50	
12	12 00 0003	2 3 7 1 02	MATERIALES Y SUMINISTROS				500,000.00	2,000,000.00	2,500,000.00	1,963,261.00	158,126.00	158,126.00	2,121,387.00	378,613.00	
			Materiales y suministros				500,000.00	2,000,000.00	2,500,000.00	1,963,261.00	158,126.00	158,126.00	2,121,387.00	378,613.00	
12	12 00 0003	2 3 7 1 02	COMBUSTIBLES, LUBRICANTES, PRODUCTOS QUIMICOS Y CONEXOS				500,000.00	2,000,000.00	2,500,000.00	1,963,261.00	158,126.00	158,126.00	2,121,387.00	378,613.00	
			Combustibles, lubricantes, productos químicos y conexos				500,000.00	2,000,000.00	2,500,000.00	1,963,261.00	158,126.00	158,126.00	2,121,387.00	378,613.00	
1	12 00 0003	2 3 7 1 02	Gasol	3202	20	1955	500,000.00	2,000,000.00	2,500,000.00	1,963,261.00	158,126.00	158,126.00	2,121,387.00	378,613.00	
			Gasol				500,000.00	2,000,000.00	2,500,000.00	1,963,261.00	158,126.00	158,126.00	2,121,387.00	378,613.00	
1	12 00 0003	2 3 7 1 02	Gasol	3202	30	9998	0.00	0.00	0.00	0.00	0.00	0.00	0.00	0.00	
			Gasol				0.00	0.00	0.00	0.00	0.00	0.00	0.00	0.00	
12	12 00 0005	2 2	ADMINISTRACION Y REPARACION DE UNIDADES	228			500,000.00	0.00	500,000.00	499,037.50	0.00	0.00	499,037.50	962.50	
			Administración y reparación de unidades				500,000.00	0.00	500,000.00	499,037.50	0.00	0.00	499,037.50	962.50	
12	12 00 0005	2 2	CONTRATACION DE SERVICIOS				500,000.00	0.00	500,000.00	499,037.50	0.00	0.00	499,037.50	962.50	
			Contratación de servicios				500,000.00	0.00	500,000.00	499,037.50	0.00	0.00	499,037.50	962.50	
12	12 00 0005	2 2	SERVICIOS DE CONSERVACION, REPARACIONES MENORES E INSTA				500,000.00	0.00	500,000.00	499,037.50	0.00	0.00	499,037.50	962.50	
			Servicios de conservación, reparaciones menores e instalación				500,000.00	0.00	500,000.00	499,037.50	0.00	0.00	499,037.50	962.50	
1	12 00 0005	2 2 7 2 06	Mantenimiento y reparación de equipos de transporte	2102	20	1955	500,000.00	0.00	500,000.00	499,037.50	0.00	0.00	499,037.50	962.50	
			Mantenimiento y reparación de equipos de transporte				500,000.00	0.00	500,000.00	499,037.50	0.00	0.00	499,037.50	962.50	
1	12 00 0005	2 2 7 2 06	Mantenimiento y reparación de equipos de transporte	2102	30	9998	0.00	0.00	0.00	0.00	0.00	0.00	0.00	0.00	
			Mantenimiento y reparación de equipos de transporte				0.00	0.00	0.00	0.00	0.00	0.00	0.00	0.00	
96	96 00 0001	4 2	DEUDA PUBLICA Y OTRAS OPERACIONES FINANCI				3,301,611.38	-1,000,000.00	2,301,611.38	2,273,074.20	0.00	0.00	2,273,074.20	28,537.18	
			Deuda pública y otras operaciones financieras				3,301,611.38	-1,000,000.00	2,301,611.38	2,273,074.20	0.00	0.00	2,273,074.20	28,537.18	
96	96 00 0001	4 2	AMORTIZACION DE PRESTAMOS Y CUENTAS P	442			3,301,611.38	-1,000,000.00	2,301,611.38	2,273,074.20	0.00	0.00	2,273,074.20	28,537.18	
			Amortización de préstamos y cuentas por pagar				3,301,611.38	-1,000,000.00	2,301,611.38	2,273,074.20	0.00	0.00	2,273,074.20	28,537.18	
96	96 00 0001	4 2 1	DISMINUCION DE PASIVOS				3,301,611.38	-1,000,000.00	2,301,611.38	2,273,074.20	0.00	0.00	2,273,074.20	28,537.18	
			Disminución de pasivos				3,301,611.38	-1,000,000.00	2,301,611.38	2,273,074.20	0.00	0.00	2,273,074.20	28,537.18	
96	96 00 0001	4 2 1	DISMINUCION DE DEUDA				3,301,611.38	-1,000,000.00	2,301,611.38	2,273,074.20	0.00	0.00	2,273,074.20	28,537.18	
			Disminución de cuentas por pagar de corto plazo				3,301,611.38	-1,000,000.00	2,301,611.38	2,273,074.20	0.00	0.00	2,273,074.20	28,537.18	


**MINISTERIO DE HACIENDA
DIRECCION GENERAL DE PRESUPUESTO
EJECUCION DE LOS GASTOS Y APLICACIONES FINANCIERAS POR DESTINO DE FONDOS Y ESTRUCTURA PROGRAMATICA
CORRESPONDIENTE AL MES DE OCTUBRE DEL AÑO 2024**


CODIGO DEL CAPITULO

DENOMINACION

Destino de Fondos	Agrupamiento	Estructura	Clasificador				Denominación	Función	Fuente		Organismo		Presupuesto			Acumulado Anterior	Ejecución del Gasto			Devengado a la Fecha	Balance Disponible				
			Prg	Proy	Acto	Recep			NI	Tip	Ob	Cl	SC	Aux	Fuente Financ.		Espe	Financ.	Modificaciones			Vigente	Compromiso	Devengado	Pagado
1	96	00	0001	4	2	1	1	01	14	15	16	17	10	20 = 18 + 19	21	22 = 23 + 24	23	24	25 = 21 + 23	26 = 18 + 25					
									0000	30	9988	121	0.00	0.00	0.00	0.00	0.00	0.00	0.00	0.00					
TOTAL GENERAL																27,557,930.29	1,440,619.73	28,998,550.02	12,081,194.70	2,195,913.00	2,195,913.00	0.00	0.00	14,277,107.70	14,721,442.3


Preparado por


Revisado por


Aprobado por



**MINISTERIO DE HACIENDA
DIRECCION GENERAL DE PRESUPUESTO
EJECUCION DE LOS GASTOS Y APLICACIONES FINANCIERAS POR DESTINO DE FONDOS Y ESTRUCTURA PROGRAMATICA
CORRESPONDIENTE AL MES DE OCTUBRE DEL AÑO 2024**

CODIGO DEL CAPITULO 7017

DENOMINACION AYUNTAMIENTO MUNICIPAL DE CEVICOS

Código de Fuente	Estructura	Clasificador	Denominación	Función	Fuente		Presupuesto		Acumulado		Ejecución del Gasto			Devengado a la Fecha	Balance Disponible
					Financ.	Especif.	Original	Modificaciones	Vigente	Anterior	Compromiso	Devengado	Pagado		
			13												
			NORMAS, POLÍTICAS Y ADMINISTRACIÓN MUN												
			SERVICIOS ADMINISTRATIVOS Y FINANCIEROS	111											
			CONTRATACION DE SERVICIOS												
			OTROS SERVICIOS NO INCLUIDOS EN CONCEPTOS ANTERIORES												
			Comisiones y gastos bancarios												
			GESTIÓN Y ADMINISTRACIÓN DE SOCIALES	1102											
			ASISTENCIA SOCIAL	224											
			TRANSFERENCIAS CORRIENTES												
			TRANSFERENCIAS CORRIENTES AL SECTOR PRIVADO												
			Ayudas y donaciones programadas a hogares y personas	20	1955	100									
			Ayudas y donaciones programadas a hogares y personas	30	9998	121									
			EDUCACION Y FORMACION INTEGRAL	221											
			REMUNERACIONES Y CONTRIBUCIONES												
			REMUNERACIONES												
			Sueldo anual no.13	4409	20	1955	100								
			CONTRIBUCIONES A LA SEGURIDAD SOCIAL												
			Contribuciones al seguro de salud	4408	20	1955	100								
			Contribuciones al seguro de pensiones	4409	20	1955	100								
			Contribuciones al seguro de riesgo laboral	4409	20	1955	100								
			TRANSFERENCIAS CORRIENTES												
			TRANSFERENCIAS CORRIENTES AL SECTOR PRIVADO												
			Ayudas y donaciones ocasionales a hogares y personas	409	20	1955	100								
			Ayudas y donaciones ocasionales a hogares y personas	409	30	9996	102								
			TOTAL GENERAL												
			GRAN TOTAL												

45,547,114.68 1,974,856.13 47,521,970.82 24,993,277.35 4,086,218.86 29,091,496.21 18,430,474.6

[Firma]
Preparado por

[Firma]
Revisado por

[Firma]
Aprobado por



**MINISTERIO DE HACIENDA
DIRECCION GENERAL DE PRESUPUESTO
EJECUCION DE LOS GASTOS Y APLICACIONES FINANCIERAS POR DESTINO DE FONDOS Y ESTRUCTURA PROGRAMATICA
CORRESPONDIENTE AL MES DE NOVIEMBRE DEL AÑO 2024**

CODIGO DEL CAPITULO

DENOMINACION

Dep. o de Fond. d. e. Brg.	Agrup. -no	Estructura	Clasificador	Denominación	Función	Fuente Financ.	Fuente Especif.	Organismo Financ.	Presupuesto			Acumulado Anterior	Ejecución del Gasto			Devengado a la Fecha	Balance Disponible	
									Original	Modificaciones	Vigente		Compromiso	Devengado	Pagado			
						14	15	16	17	18	19	20	21	22	23	24	25	26
				NORMAS, POLÍTICAS Y ADMINISTRACIÓN MUN						7,485,493.50	123,950.00	7,619,443.50	5,774,696.84	0.00	589,820.30	589,820.30	6,364,517.14	1,254,926.3
				NORMAS Y SEGUIMIENTOS	111					2,484,994.00	615,975.00	3,100,969.00	2,316,484.93	0.00	259,740.10	259,740.10	2,576,225.03	524,743.9
				REMUNERACIONES Y CONTRIBUCIONES						2,484,994.00	615,975.00	3,100,969.00	2,316,484.93	0.00	259,740.10	259,740.10	2,576,225.03	524,743.9
				REMUNERACIONES						2,206,994.00	610,975.00	2,817,969.00	2,170,295.07	0.00	240,500.00	240,500.00	2,410,795.07	407,173.9
P	01	00	0001	Sueldos fijos	1101	20	1955	100		1,997,794.00	539,000.00	2,536,794.00	2,170,295.07	0.00	240,500.00	240,500.00	2,410,795.07	125,998.9
P	01	00	0001	Sueldos fijos	1101	30	9998	121		0.00	0.00	0.00	0.00	0.00	0.00	0.00	0.00	71,975.0
P	01	00	0001	Sueldo anual no.13	1101	20	1955	100		209,200.00	0.00	209,200.00	0.00	0.00	0.00	0.00	0.00	209,200.0
P	01	00	0001	DIETAS Y GASTOS DE REPRESENTACION	1101	20	1955	100		90,000.00	0.00	90,000.00	77,500.00	0.00	7,500.00	7,500.00	85,000.00	5,000.0
P	01	00	0001	Gastos de representac7n en el país	1101	20	1955	100		90,000.00	0.00	90,000.00	77,500.00	0.00	7,500.00	7,500.00	85,000.00	5,000.0
P	01	00	0001	CONTRIBUCIONES A LA SEGURIDAD SOCIAL	1101	20	1955	100		188,000.00	5,000.00	193,000.00	68,689.86	0.00	11,740.10	11,740.10	80,429.86	112,570.0
P	01	00	0001	Contribuciones al seguro de salud	1101	20	1955	100		90,000.00	0.00	90,000.00	31,140.30	0.00	5,380.10	5,380.10	36,520.40	53,479.6
P	01	00	0001	Contribuciones al seguro de pensiones	1101	20	1955	100		90,000.00	0.00	90,000.00	30,570.00	0.00	5,190.00	5,190.00	35,760.00	54,240.0
P	01	00	0001	Contribuciones al seguro de riesgo laboral	1101	30	9995	102		8,000.00	0.00	8,000.00	5,809.56	0.00	0.00	0.00	5,809.56	2,190.4
P	01	00	0001	Contribuciones al seguro de riesgo laboral	1102	20	1955	100		0.00	5,000.00	5,000.00	1,170.00	0.00	1,170.00	1,170.00	2,340.00	2,660.0
P	01	00	0003	ADMINISTRACION MUNICIPAL	111					3,339,000.00	-137,025.00	3,201,975.00	2,545,436.81	0.00	230,095.60	230,095.60	2,775,532.41	426,442.5
P	01	00	0003	REMUNERACIONES	1101	20	1955	100		2,654,000.00	71,975.00	2,725,975.00	2,178,255.95	0.00	184,182.00	184,182.00	2,362,437.95	363,537.0
P	01	00	0003	Sueldos fijos	1101	30	9998	121		2,396,000.00	0.00	2,396,000.00	2,178,255.95	0.00	184,182.00	184,182.00	2,362,437.95	33,562.0
P	01	00	0003	Sueldos fijos	1101	20	1955	100		0.00	71,975.00	71,975.00	0.00	0.00	0.00	0.00	0.00	71,975.0
P	01	00	0003	Sueldo anual no.13	1101	30	9998	121		258,000.00	0.00	258,000.00	0.00	0.00	0.00	0.00	0.00	258,000.0
P	01	00	0003	DIETAS Y GASTOS DE REPRESENTACION	1101	20	1955	100		410,000.00	-300.00	409,700.00	333,000.00	0.00	36,000.00	36,000.00	365,000.00	40,700.0
P	01	00	0003	Diets en el pa7s	1101	30	9996	102		50,000.00	-300.00	49,700.00	33,000.00	0.00	6,000.00	6,000.00	39,000.00	10,700.0
P	01	00	0003	Gastos de representac7n en el país	1101	20	1955	100		360,000.00	0.00	360,000.00	300,000.00	0.00	30,000.00	30,000.00	330,000.00	30,000.0
P	01	00	0003	CONTRIBUCIONES A LA SEGURIDAD SOCIAL	1101	20	1955	100		275,000.00	-208,700.00	66,300.00	34,180.86	0.00	9,913.60	9,913.60	44,094.46	22,205.5
P	01	00	0003	Contribuciones al seguro de salud	1101	20	1955	100		135,000.00	-109,000.00	26,000.00	14,812.80	0.00	4,537.60	4,537.60	19,350.40	6,649.6
P	01	00	0003	Contribuciones al seguro de pensiones	1101	20	1955	100		135,000.00	-100,000.00	35,000.00	16,372.06	0.00	4,544.00	4,544.00	20,916.06	14,083.9
P	01	00	0003	Contribuciones al seguro de riesgo laboral	1101	30	9996	102		5,000.00	300.00	5,300.00	2,986.00	0.00	832.00	832.00	3,828.00	1,472.0
P	01	00	0004	SERVICIOS ADMINISTRATIVOS Y FINANCIEROS	111					1,671,499.50	-355,000.00	1,316,499.50	912,775.10	0.00	99,984.60	99,984.60	1,012,759.70	303,799.8
P	01	00	0004	REMUNERACIONES	1102	20	1955	100		1,514,500.00	-350,000.00	1,164,500.00	880,989.78	0.00	82,000.00	82,000.00	962,989.78	201,510.2
P	01	00	0004	Sueldos fijos	1102	20	1955	100		1,398,000.00	-350,000.00	1,048,000.00	880,989.78	0.00	82,000.00	82,000.00	962,989.78	85,010.2

MINISTERIO DE HACIENDA
DIRECCION GENERAL DE PRESUPUESTO
EJECUCION DE LOS GASTOS Y APLICACIONES FINANCIERAS POR DESTINO DE FONDOS Y ESTRUCTURA PROGRAMATICA
CORRESPONDIENTE AL MES DE NOVIEMBRE DEL AÑO 2024

CODIGO DEL CAPITULO 7017

DENOMINACION AYUNTAMIENTO MUNICIPAL DE CEVICOS

Unidad de Fondos	Aprob. no Asg. #Eg	Estructura	Clasificador	Denominación	Función	Fuente Financ. Especif.	Fuente Financ.	Organismo Financ.	Presupuesto			Ejecución del Gasto			Devengado a la Fecha	Balance Disponible	
									Original	Modificaciones	Vigente	Anterior	Compromiso	Devengado			Pagado
									16	19	20 = 19 + 19	21	22 = 23 - 24	23	24	25 = 21 + 23	26 = 16 - 25
P	01 00 0004		2 1 1 4 01	Sueldo anual no.13	1102	20	1955	100	116,500.00	0.00	116,500.00	0.00	0.00	0.00	0.00	8,000.00	116,500.00
P	01 00 0004		2 1 3	DIETAS Y GASTOS DE REPRESENTACION	1102	30	9996	102	50,000.00	0.00	50,000.00	0.00	0.00	0.00	0.00	8,000.00	42,000.00
P	01 00 0004		2 1 3 1 01	Dietas en el par?S					50,000.00	0.00	50,000.00	0.00	0.00	0.00	0.00	8,000.00	42,000.00
P	01 00 0004		2 1 5	CONTRIBUCIONES A LA SEGURIDAD SOCIAL	1102	20	1955	100	87,000.00	-5,000.00	82,000.00	27,357.00	0.00	0.00	9,119.00	36,476.00	45,524.00
P	01 00 0004		2 1 5 1 01	Contribuciones al seguro de salud	1102	20	1955	100	42,500.00	-5,000.00	37,500.00	14,016.00	0.00	0.00	4,672.00	18,688.00	18,612.00
P	01 00 0004		2 1 5 2 01	Contribuciones al seguro de pensiones	1102	20	1955	100	42,500.00	0.00	42,500.00	13,341.00	0.00	0.00	4,447.00	17,788.00	24,712.00
P	01 00 0004		2 1 5 3 01	Contribuciones al seguro de riesgo laboral	1102	30	9998	102	2,000.00	0.00	2,000.00	0.00	0.00	0.00	0.00	0.00	2,000.00
P	01 00 0004		2 2	CONTRATACION DE SERVICIOS					19,999.50	0.00	19,999.50	4,428.32	0.00	0.00	865.60	5,293.92	14,705.5
P	01 00 0004		2 2 8	OTROS SERVICIOS NO INCLUIDOS EN CONCEPTOS ANTERIORES					19,999.50	0.00	19,999.50	4,428.32	0.00	0.00	865.60	5,293.92	14,705.5
P	01 00 0004		2 2 8 2 01	Comisiones y gastos bancarios	1102	20	1955	100	7,495,493.50	123,950.00	7,619,443.50	5,774,696.84	0.00	0.00	589,820.30	6,364,517.14	1,254,926.3
TOTAL GENERAL																	

Preparado por

Revisado por

Aprobado por



MINISTERIO DE HACIENDA
DIRECCION GENERAL DE PRESUPUESTO
EJECUCION DE LOS GASTOS Y APLICACIONES FINANCIERAS POR DESTINO DE FONDOS Y ESTRUCTURA PROGRAMATICA
CORRESPONDIENTE AL MES DE NOVIEMBRE DEL AÑO 2024

CODIGO DEL CAPITULO 7017

DENOMINACION AYUNTAMIENTO MUNICIPAL DE CEVICOS

Deposito de Fondos	Abrop. No. de Arog.	Estructura	Clasificador	Denominación	Función	Fuente Especif.	Fuente Financ.	Presupuesto			Acumulado Anterior	Ejecución del Gasto			Devengado a la Fecha	Balance Disponible
								Original	Modificaciones	Vigente		Compromiso	Devengado	Pagado		
14	15	16	17	18	19	20	21	22	23	24	25	26				
				NORMAS, POLÍTICAS Y ADMINISTRACIÓN MUN	111			1,887,499.84	2,249,841.33	4,117,341.27	3,227,087.71	0.00	325,741.75	325,741.75	564,511.6	
				ADMINISTRACION MUNICIPAL				1,802,500.00	2,124,841.33	3,927,341.33	3,046,729.58	0.00	324,801.00	324,801.00	555,810.7	
				REMUNERACIONES Y CONTRIBUCIONES				1,303,100.00	6,495.00	1,309,599.00	977,663.29	0.00	136,000.00	136,000.00	195,835.7	
				REMUNERACIONES				1,300,000.00	6,495.00	1,306,499.00	977,663.29	0.00	136,000.00	136,000.00	192,835.7	
S			2 1 1 2 08	Personal de caracter temporal	1101 20	1855 100		1,200,000.00	-53,000.00	1,147,000.00	977,663.29	0.00	136,000.00	136,000.00	33,336.7	
S			2 1 1 2 08	Personal de caracter temporal	1101 30	9988 121		100,000.00	59,495.00	159,495.00	0.00	0.00	0.00	0.00	59,499.0	
S			2 1 1 4 01	Sueldo anual no.13	1101 20	1855 100		100,000.00	0.00	100,000.00	0.00	0.00	0.00	0.00	100,000.0	
				CONTRIBUCIONES A LA SEGURIDAD SOCIAL				3,100.00	0.00	3,100.00	0.00	0.00	0.00	0.00	3,100.0	
S			2 1 5 1 01	Contribuciones al seguro de salud	1101 30	9988 102		1,300.00	0.00	1,300.00	0.00	0.00	0.00	0.00	1,300.0	
S			2 1 5 2 01	Contribuciones al seguro de pensiones	1101 20	1855 100		1,200.00	0.00	1,200.00	0.00	0.00	0.00	0.00	1,200.0	
S			2 1 5 3 01	Contribuciones al seguro de riesgo laboral	1101 20	1855 100		600.00	0.00	600.00	0.00	0.00	0.00	0.00	600.0	
				CONTRATACION DE SERVICIOS				224,000.00	1,046,236.40	1,270,236.40	1,131,199.29	0.00	66,791.00	66,791.00	72,246.1	
				SERVICIOS BASICOS				75,000.00	-46,000.00	29,000.00	24,245.69	0.00	0.00	0.00	4,754.3	
S			2 2 1 3 01	Teléfono local	1101 20	1855 100		75,000.00	-46,000.00	29,000.00	24,245.69	0.00	0.00	0.00	4,754.3	
				PUBLICIDAD IMPRESION Y ENCUADERNACION				59,000.00	128,000.00	187,000.00	135,462.00	0.00	30,191.00	30,191.00	21,347.0	
S			2 2 2 1 01	Publicidad y propaganda	1101 20	1855 100		50,000.00	-22,000.00	28,000.00	26,562.00	0.00	0.00	0.00	1,438.0	
S			2 2 2 2 01	Impresion y encuadermacion	1101 20	1855 100		9,000.00	100,000.00	109,000.00	108,900.00	0.00	0.00	0.00	100.0	
S			2 2 2 2 01	Impresion y encuadermacion	1102 30	9988 121		0.00	50,000.00	50,000.00	0.00	0.00	0.00	0.00	19,809.0	
				VITICOS				30,000.00	0.00	30,000.00	2,000.00	0.00	6,100.00	6,100.00	21,900.0	
S			2 2 3 1 01	Viticos dentro del país	1101 30	9995 102		30,000.00	0.00	30,000.00	2,000.00	0.00	6,100.00	6,100.00	21,900.0	
				OTROS SERVICIOS NO INCLUIDOS EN CONCEPTOS ANTERIORES				80,000.00	964,236.40	1,024,236.40	969,491.60	0.00	30,500.00	30,500.00	24,244.8	
S			2 2 8 4 01	Servicios funerarios y gastos conexos	1101 20	1855 100		50,000.00	41,000.00	91,000.00	63,920.00	0.00	7,000.00	7,000.00	20,080.0	
S			2 2 8 6 01	Eventos generales	1101 30	9986 102		10,000.00	0.00	10,000.00	10,000.00	0.00	0.00	0.00	0.0	
S			2 2 8 6 01	Eventos generales	1102 20	1855 100		0.00	544,000.00	544,000.00	543,746.60	0.00	0.00	0.00	253.4	
S			2 2 8 6 01	Eventos generales	1102 30	9988 121		0.00	379,236.40	379,236.40	351,825.00	0.00	23,500.00	23,500.00	3,911.4	
				MATERIALES Y SUMINISTROS				275,400.00	1,072,105.93	1,347,505.93	937,867.00	0.00	122,010.00	122,010.00	287,628.9	
				ALIMENTOS Y PRODUCTOS AGROFORESTALES				100,000.00	835,919.00	935,919.00	618,381.00	0.00	117,760.00	117,760.00	199,778.0	
S			2 3 1 1 01	Alimentos y bebidas para personas	1101 30	9988 102		100,000.00	0.00	100,000.00	92,100.00	0.00	7,510.00	7,510.00	96,610.00	
S			2 3 1 1 01	Alimentos y bebidas para personas	1102 20	1855 100		0.00	583,000.00	583,000.00	526,281.00	0.00	52,500.00	52,500.00	4,219.0	

**MINISTERIO DE HACIENDA
DIRECCION GENERAL DE PRESUPUESTO
EJECUCION DE LOS GASTOS Y APLICACIONES FINANCIERAS POR DESTINO DE FONDOS Y ESTRUCTURA PROGRAMATICA
CORRESPONDIENTE AL MES DE NOVIEMBRE DEL AÑO 2024**

CODIGO DEL CAPITULO

DENOMINACION

Detalle de Fondos	Abrop	Estructura	Clasificador	Denominación	Función	Fuente		Organismo	Presupuesto			Acumulado		Ejecución del Gasto			Devengado a la Fecha	Balance Disponible								
						Fuente Financ.	Fuente Especif.		Original	Modificaciones	Vigente	Anterior	Compromiso	Devengado	Pagado											
1	2	3	4	5	6	7	8	9	10	11	12	13	14	15	16	17	18	19	20	21	22	23	24	25	26	
S	01	00	0003	2	3	1	01	1102	30	9998	121	0.00	252,919.00	0.00	0.00	57,750.00	57,750.00	0.00	0.00	0.00	0.00	0.00	57,750.00	57,750.00	195,169.00	
																										26 = 18 - 25
S	01	00	0003	2	3	5	01	1101	20	1955	100	75,400.00	86,186.93	161,586.93	69,795.00	4,250.00	4,250.00	0.00	0.00	0.00	0.00	0.00	4,250.00	4,250.00	87,541.9	
S	01	00	0003	2	3	5	01	1102	30	9998	121	0.00	86,186.93	86,186.93	0.00	0.00	0.00	0.00	0.00	0.00	0.00	0.00	0.00	0.00	1,355.00	
S	01	00	0003	2	3	9	01	1101	20	1955	100	100,000.00	150,000.00	250,000.00	249,691.00	0.00	0.00	0.00	0.00	0.00	0.00	0.00	0.00	0.00	86,186.9	
S	01	00	0004	2	3	9	01	1101	20	1955	100	64,999.94	125,000.00	189,999.94	180,358.13	0.00	940.75	940.75	0.00	0.00	0.00	0.00	0.00	0.00	309.00	
S	01	00	0004	2	1	1	01					0.00	175,000.00	175,000.00	175,000.00	0.00	0.00	0.00	0.00	0.00	0.00	0.00	0.00	0.00	8,701.0	
S	01	00	0004	2	1	1	01					0.00	175,000.00	175,000.00	175,000.00	0.00	0.00	0.00	0.00	0.00	0.00	0.00	0.00	0.00	0.00	
S	01	00	0004	2	1	2	01					0.00	175,000.00	175,000.00	175,000.00	0.00	0.00	0.00	0.00	0.00	0.00	0.00	0.00	0.00	0.00	
S	01	00	0004	2	2	2	01					64,999.94	-50,000.00	14,999.94	5,358.13	0.00	940.75	940.75	0.00	0.00	0.00	0.00	0.00	0.00	0.00	8,701.0
S	01	00	0004	2	2	3	01					50,000.00	-50,000.00	0.00	0.00	0.00	0.00	0.00	0.00	0.00	0.00	0.00	0.00	0.00	0.00	
S	01	00	0004	2	2	3	01					50,000.00	-50,000.00	0.00	0.00	0.00	0.00	0.00	0.00	0.00	0.00	0.00	0.00	0.00	0.00	
S	01	00	0004	2	2	8	01					14,999.94	0.00	14,999.94	5,358.13	0.00	940.75	940.75	0.00	0.00	0.00	0.00	0.00	0.00	0.00	
S	01	00	0004	2	2	8	01					14,999.94	0.00	14,999.94	5,358.13	0.00	940.75	940.75	0.00	0.00	0.00	0.00	0.00	0.00	0.00	
S	11											950,000.00	-203,000.00	747,000.00	709,645.00	0.00	0.00	0.00	0.00	0.00	0.00	0.00	0.00	0.00	37,355.0	
S	11	00	0001									950,000.00	-203,000.00	747,000.00	709,645.00	0.00	0.00	0.00	0.00	0.00	0.00	0.00	0.00	0.00	37,355.0	
S	11	00	0001	2	3	7	01					950,000.00	-203,000.00	747,000.00	709,645.00	0.00	0.00	0.00	0.00	0.00	0.00	0.00	0.00	0.00	37,355.0	
S	11	00	0001	2	3	7	01					50,000.00	0.00	50,000.00	23,285.00	0.00	0.00	0.00	0.00	0.00	0.00	0.00	0.00	0.00	26,715.0	
S	11	00	0001	2	3	7	02					900,000.00	-203,000.00	697,000.00	666,360.00	0.00	0.00	0.00	0.00	0.00	0.00	0.00	0.00	0.00	10,640.0	
S	12											6,212,912.00	-1,184,501.00	5,028,411.00	3,793,345.40	0.00	380,000.00	380,000.00	0.00	0.00	0.00	0.00	0.00	0.00	855,065.6	
S	12	00	0002									2,031,300.00	-194,000.00	1,837,300.00	1,379,200.00	0.00	138,500.00	138,500.00	0.00	0.00	0.00	0.00	0.00	0.00	319,600.0	
S	12	00	0002	2	1	1	01					2,031,300.00	-194,000.00	1,837,300.00	1,379,200.00	0.00	138,500.00	138,500.00	0.00	0.00	0.00	0.00	0.00	0.00	319,600.0	
S	12	00	0002	2	1	1	01					2,028,000.00	-194,000.00	1,834,000.00	1,379,200.00	0.00	138,500.00	138,500.00	0.00	0.00	0.00	0.00	0.00	0.00	316,300.0	
S	12	00	0002	2	1	1	08					1,872,000.00	-194,000.00	1,678,000.00	1,379,200.00	0.00	138,500.00	138,500.00	0.00	0.00	0.00	0.00	0.00	0.00	160,300.0	
S	12	00	0002	2	1	4	01					156,000.00	0.00	156,000.00	0.00	0.00	0.00	0.00	0.00	0.00	0.00	0.00	0.00	0.00	156,000.0	
S	12	00	0002	2	1	5	01					3,300.00	0.00	3,300.00	0.00	0.00	0.00	0.00	0.00	0.00	0.00	0.00	0.00	0.00	3,300.0	
S	12	00	0002	2	1	5	01					1,300.00	0.00	1,300.00	0.00	0.00	0.00	0.00	0.00	0.00	0.00	0.00	0.00	0.00	1,300.0	

MINISTERIO DE HACIENDA
DIRECCION GENERAL DE PRESUPUESTO
EJECUCION DE LOS GASTOS Y APLICACIONES FINANCIERAS POR DESTINO DE FONDOS Y ESTRUCTURA PROGRAMATICA
CORRESPONDIENTE AL MES DE NOVIEMBRE DEL AÑO 2024

CODIGO DEL CAPITULO 7017

DENOMINACION AYUNTAMIENTO MUNICIPAL DE CEVICOS


Mes o de	Aprob no	Fond Asig.	Estructura	Clasificador			Denominación	Función	Fuente Financ.	Fuente Especif.	Organismo Financ.	Presupuesto			Acumulado Anterior	Ejecución del Gasto			Devengado a la Fecha	Balance Disponible
				Obj	Cta	SubCta/Aux						Original	Modificaciones	Vigente		Compromiso	Devengado	Pagado		
S	12.00	0002	3 4 5 6 7 8 9 10 11 12	2	1	5	2	01	3201	20	1955	100	1,500.00	0.00	0.00	0.00	0.00	0.00	0.00	1,500.00
S	12.00	0002	2 1 5 3 01	2	1	5	3	01	3201	20	1955	100	500.00	0.00	0.00	0.00	0.00	0.00	500.00	
S	12.00	0003	2 1 1	2	1	1	1		228				3,196,402.00	-750,501.00	2,445,901.00	0.00	184,500.00	184,500.00	320,255.5	
S	12.00	0003	2 1 1 2 06	2	1	1	2	06	3202	20	1955	100	3,192,602.00	-750,501.00	2,442,101.00	0.00	184,500.00	184,500.00	316,455.5	
S	12.00	0003	2 1 1 2 06	2	1	1	2	06	3202	30	9988	121	2,938,102.00	-810,000.00	2,128,102.00	0.00	184,500.00	184,500.00	2,456.5	
S	12.00	0003	2 1 1 4 01	2	1	1	4	01	3202	20	1955	100	254,500.00	0.00	59,499.00	0.00	0.00	0.00	59,499.00	
S	12.00	0003	2 1 5	2	1	5	1		228				3,800.00	0.00	3,800.00	0.00	0.00	0.00	254,500.00	
S	12.00	0003	2 1 5 1 01	2	1	5	1	01	3202	20	1955	100	1,300.00	0.00	1,300.00	0.00	0.00	0.00	1,300.00	
S	12.00	0003	2 1 5 2 01	2	1	5	2	01	3202	20	1955	100	1,300.00	0.00	1,300.00	0.00	0.00	0.00	1,300.00	
S	12.00	0003	2 1 5 3 01	2	1	5	3	01	3202	20	1955	100	1,200.00	0.00	1,200.00	0.00	0.00	0.00	1,200.00	
S	12.00	0004	2 1 1	2	1	1	1		228				313,960.00	0.00	313,960.00	0.00	27,000.00	27,000.00	55,960.0	
S	12.00	0004	2 1 1 2 08	2	1	1	2	08	3101	20	1955	100	312,000.00	0.00	312,000.00	0.00	27,000.00	27,000.00	54,000.0	
S	12.00	0004	2 1 1 4 01	2	1	1	4	01	3101	20	1955	100	288,000.00	0.00	288,000.00	0.00	27,000.00	27,000.00	30,000.0	
S	12.00	0004	2 1 5	2	1	5	1		228				1,960.00	0.00	1,960.00	0.00	0.00	0.00	24,000.0	
S	12.00	0004	2 1 5 1 01	2	1	5	1	01	3101	20	1955	100	800.00	0.00	800.00	0.00	0.00	0.00	1,960.0	
S	12.00	0004	2 1 5 2 01	2	1	5	2	01	3101	20	1955	100	840.00	0.00	840.00	0.00	0.00	0.00	800.0	
S	12.00	0004	2 1 5 3 01	2	1	5	3	01	3101	20	1955	100	320.00	0.00	320.00	0.00	0.00	0.00	840.0	
S	12.00	0006	2 1 1	2	1	1	1		228				671,250.00	-240,000.00	431,250.00	0.00	30,000.00	30,000.00	159,250.0	
S	12.00	0006	2 1 1 2 08	2	1	1	2	08	1401	20	1955	100	669,500.00	-240,000.00	429,500.00	0.00	30,000.00	30,000.00	157,500.0	
S	12.00	0006	2 1 1 4 01	2	1	1	4	01	1401	20	1955	100	618,000.00	-240,000.00	378,000.00	0.00	30,000.00	30,000.00	106,000.0	
S	12.00	0006	2 1 5	2	1	5	1		228				51,500.00	0.00	51,500.00	0.00	0.00	0.00	51,500.0	
S	12.00	0006	2 1 5 1 01	2	1	5	1	01	1401	20	1955	100	1,750.00	0.00	1,750.00	0.00	0.00	0.00	1,750.0	
S	12.00	0006	2 1 5 2 01	2	1	5	2	01	1401	20	1955	100	1,100.00	0.00	1,100.00	0.00	0.00	0.00	1,100.0	
S	12.00	0006	2 1 5 3 01	2	1	5	3	01	1401	20	1955	100	350.00	0.00	350.00	0.00	0.00	0.00	350.0	
S	98	00	0000	2	1	5	3	01	1401	20	1955	100	300.00	0.00	300.00	0.00	0.00	0.00	300.0	
S	98	00	0000	2	1	5	3	01	1401	20	1955	100	264,000.00	259,500.00	523,500.00	0.00	9,000.00	9,000.00	61,200.0	
S	98	00	0000	2	4	1							264,000.00	259,500.00	523,500.00	0.00	9,000.00	9,000.00	61,200.0	
S	98	00	0000	2	4	1							264,000.00	259,500.00	523,500.00	0.00	9,000.00	9,000.00	61,200.0	
S	98	00	0000	2	4	1	02		103	20	1955	100	264,000.00	200,000.00	464,000.00	0.00	0.00	0.00	10,700.0	

MINISTERIO DE HACIENDA
DIRECCION GENERAL DE PRESUPUESTO
EJECUCION DE LOS GASTOS Y APLICACIONES FINANCIERAS POR DESTINO DE FONDOS Y ESTRUCTURA PROGRAMATICA
CORRESPONDIENTE AL MES DE NOVIEMBRE DEL AÑO 2024


CODIGO DEL CAPITULO 7017

DENOMINACION AYUNTAMIENTO MUNICIPAL DE CEVICOS

Destino de Fondos	Agrupación	Estructura		Clasificador				Denominación	Función	Fuente		Organismo	Presupuesto		Acumulado		Ejecución del Gasto		Devengado a la Fecha	Balance Disponible		
		Prg	Act	Obj	Cta	Sub	Aux			Financ.	Especif.		Original	Modificaciones	Vigente	Anterior	Compromiso	Devengado			Pagado	
S	98	00	0000	2	4	1	2	02	14	15	17	121	0.00	59,500.00	59,500.00	0.00	0.00	23	24	25 = 21 + 23	28 = 16 - 25	
								Ayudas y donaciones ocasionales a hogares y personas	103	30	9998		9,284,411.94	1,121,840.33	10,416,252.27	8,183,378.11	0.00	714,741.75	9,000.00	9,000.00	8,898,119.86	50,500.00
TOTAL GENERAL													9,284,411.94	1,121,840.33	10,416,252.27	8,183,378.11	0.00	714,741.75	9,000.00	9,000.00	8,898,119.86	1,518,132.4


Preparado por


Revisado por


Aprobado por

**MINISTERIO DE HACIENDA
DIRECCION GENERAL DE PRESUPUESTO
EJECUCION DE LOS GASTOS Y APLICACIONES FINANCIERAS POR DESTINO DE FONDOS Y ESTRUCTURA PROGRAMATICA
CORRESPONDIENTE AL MES DE NOVIEMBRE DEL AÑO 2024**

CODIGO DEL CAPITULO 7017

DENOMINACION AYUNTAMIENTO MUNICIPAL DE CEVICOS

Destino de Fondos	Agrupación	Estructura	Clasificador	Denominación	Función	Fuente Financ.	Fuente Especif.	Organismo Financ.	Presupuesto			Ejecución del Gasto			Devengado a la Fecha	Balance Disponible									
									Original	Modificaciones	Vigente	Compromiso	Devengado	Pagado											
4.	3	4	5	6	7	8	9	10	11	12	13	14	15	16	17	18	19	20 = 18 + 19	21	22 = 23 - 24	23	24	25 = 21 + 23	26 = 18 - 25	
	01										291,178.22	1,616,000.00	1,907,178.22	1,777,883.35	0.00	58,108.44	58,108.44	1,835,991.79	1,835,991.79	0.00	0.00	0.00	0.00	71,186.4	
	01	00	0003		111						35,178.22	1,688,000.00	1,723,178.22	1,683,499.67	0.00	39,000.00	39,000.00	1,723,178.22	1,723,178.22	0.00	0.00	0.00	0.00	678.5	
	01	00	0003								0.00	1,703,000.00	1,703,000.00	1,663,859.67	0.00	39,000.00	39,000.00	1,702,859.67	1,702,859.67	0.00	0.00	0.00	0.00	140.3	
	01	00	0003								0.00	1,703,000.00	1,703,000.00	1,663,859.67	0.00	39,000.00	39,000.00	1,702,859.67	1,702,859.67	0.00	0.00	0.00	0.00	140.3	
	01	00	0003								35,178.22	-15,000.00	20,178.22	19,640.00	0.00	0.00	0.00	19,640.00	19,640.00	0.00	0.00	0.00	0.00	0.00	538.2
	01	00	0003								35,178.22	-15,000.00	20,178.22	19,640.00	0.00	0.00	0.00	19,640.00	19,640.00	0.00	0.00	0.00	0.00	0.00	538.2
	01	00	0004		111						256,000.00	-72,000.00	184,000.00	94,383.68	0.00	19,108.44	19,108.44	113,492.12	113,492.12	0.00	0.00	0.00	0.00	0.00	70,507.8
	01	00	0004								256,000.00	-72,000.00	184,000.00	94,383.68	0.00	19,108.44	19,108.44	113,492.12	113,492.12	0.00	0.00	0.00	0.00	0.00	70,507.8
	01	00	0004								256,000.00	-72,000.00	184,000.00	94,383.68	0.00	19,108.44	19,108.44	113,492.12	113,492.12	0.00	0.00	0.00	0.00	0.00	70,507.8
	01	00	0004								20,000.00	0.00	20,000.00	5,883.68	0.00	1,408.44	1,408.44	7,282.12	7,282.12	0.00	0.00	0.00	0.00	0.00	12,707.8
	01	00	0004								72,000.00	-72,000.00	0.00	0.00	0.00	0.00	0.00	0.00	0.00	0.00	0.00	0.00	0.00	0.00	0.0
	01	00	0004								164,000.00	0.00	164,000.00	88,500.00	0.00	17,700.00	17,700.00	106,200.00	106,200.00	0.00	0.00	0.00	0.00	0.00	57,800.0
	01	00	0004								22,965,140.69	-869,641.77	22,095,498.92	7,605,725.65	0.00	907,125.00	907,125.00	8,512,850.65	8,512,850.65	0.00	0.00	0.00	0.00	0.00	13,582,648.2
	11		0051								1,000,000.00	44,000.00	1,044,000.00	1,043,569.99	0.00	0.00	0.00	1,043,569.99	1,043,569.99	0.00	0.00	0.00	0.00	0.00	430.0
	11	01	0051								22,965,140.69	-869,641.77	22,095,498.92	7,605,725.65	0.00	907,125.00	907,125.00	8,512,850.65	8,512,850.65	0.00	0.00	0.00	0.00	0.00	13,582,648.2
	11	01	0051								1,000,000.00	44,000.00	1,044,000.00	1,043,569.99	0.00	0.00	0.00	1,043,569.99	1,043,569.99	0.00	0.00	0.00	0.00	0.00	430.0
	11	01	0053								2,500,000.00	-2,500,000.00	0.00	0.00	0.00	0.00	0.00	0.00	0.00	0.00	0.00	0.00	0.00	0.00	0.0
	11	01	0054								15,565,140.69	-5,403,885.93	10,161,254.76	1,400,000.00	0.00	500,000.00	500,000.00	1,900,000.00	1,900,000.00	0.00	0.00	0.00	0.00	0.00	8,261,254.7
	11	01	0054								15,565,140.69	-5,403,885.93	10,161,254.76	1,400,000.00	0.00	500,000.00	500,000.00	1,900,000.00	1,900,000.00	0.00	0.00	0.00	0.00	0.00	8,261,254.7
	11	02	0051								1,500,000.00	1,202,579.50	2,702,579.50	2,291,520.00	0.00	322,500.00	322,500.00	2,614,020.00	2,614,020.00	0.00	0.00	0.00	0.00	0.00	88,559.5
	11	02	0051								1,500,000.00	1,202,579.50	2,702,579.50	2,291,520.00	0.00	322,500.00	322,500.00	2,614,020.00	2,614,020.00	0.00	0.00	0.00	0.00	0.00	88,559.5
	11	02	0051								1,500,000.00	945,000.00	2,445,000.00	2,231,520.00	0.00	124,900.00	124,900.00	2,416,420.00	2,416,420.00	0.00	0.00	0.00	0.00	0.00	28,580.0
	11	02	0051								257,579.50	0.00	257,579.50	203,885.93	0.00	197,800.00	197,800.00	203,885.93	203,885.93	0.00	0.00	0.00	0.00	0.00	59,979.5
	11	07	0051								0.00	203,885.93	203,885.93	203,885.93	0.00	0.00	0.00	203,885.93	203,885.93	0.00	0.00	0.00	0.00	0.00	0.0
	11	07	0051								0.00	203,885.93	203,885.93	203,885.93	0.00	0.00	0.00	203,885.93	203,885.93	0.00	0.00	0.00	0.00	0.00	0.0
	11	07	0051								0.00	203,885.93	203,885.93	203,885.93	0.00	0.00	0.00	203,885.93	203,885.93	0.00	0.00	0.00	0.00	0.00	0.0
	11	07	0051								0.00	203,885.93	203,885.93	203,885.93	0.00	0.00	0.00	203,885.93	203,885.93	0.00	0.00	0.00	0.00	0.00	0.0

MINISTERIO DE HACIENDA
DIRECCION GENERAL DE PRESUPUESTO
EJECUCION DE LOS GASTOS Y APLICACIONES FINANCIERAS POR DESTINO DE FONDOS Y ESTRUCTURA PROGRAMATICA
CORRESPONDIENTE AL MES DE NOVIEMBRE DEL AÑO 2024

CODIGO DEL CAPITULO 7017

DENOMINACION AYUNTAMIENTO MUNICIPAL DE CEVICOS


Desig. o de Fondo d.	Agrup. no	Estructura	Clasificador	Denominación	Función	Fuente Financ.	Fuente Especif.	Presupuesto			Acumulado Anterior	Ejecución del Gasto		Devengado a la Fecha	Balance Disponible	
								Original	Modificaciones	Vigente		Compromiso	Devengado			Pagado
				13	14	15	16	17			21			25 = 21 + 23	26 = 18 + 25	
				CONSTRUCCION DE OFICINA EN EL 2DO NIVEL	1101	20	1955	100	1,000,000.00	-1,000,000.00	0.00	0.00	0.00	0.00	0.00	
				Obras para edificación no residencial					1,000,000.00	-1,000,000.00	0.00	0.00	0.00	0.00	0.00	
				REPARACION DE VIVIENDAS	4101	20	1955	100	500,000.00	-10,000.00	480,000.00	284,905.00	0.00	284,905.00	205,095.00	
				Obras para edificación residencial (viviendas)					500,000.00	-10,000.00	480,000.00	284,905.00	0.00	284,905.00	5,095.00	
				Obras para edificación residencial (viviendas)	4101	30	9998	121	200,000.00	200,000.00	200,000.00	284,905.00	0.00	284,905.00	200,000.00	
				COLOCACION DE LAMPARAS (ILUMINACION CALL					400,000.00	-68,420.50	331,579.50	177,625.00	0.00	177,625.00	69,329.50	
				INFRAESTRUCTURA					400,000.00	-68,420.50	331,579.50	177,625.00	0.00	177,625.00	69,329.50	
				Obras de energía	4104	20	1955	100	400,000.00	-195,000.00	205,000.00	177,625.00	0.00	177,625.00	0.00	
				Obras de energía	4104	30	9998	121	0.00	126,579.50	126,579.50	0.00	0.00	57,250.00	69,329.50	
				ILUMINACION PLAY DE SOFTBALL - CUBICACIO					0.00	6,640,619.73	6,640,619.73	1,740,619.73	0.00	1,740,619.73	4,900,000.00	
				Obras de energía	4104	30	9998	102	0.00	6,640,619.73	6,640,619.73	1,740,619.73	0.00	1,740,619.73	4,900,000.00	
				SANEAMIENTO Y ACONDICIONAMIENTO DE CA?AD					500,000.00	21,579.50	521,579.50	463,600.00	0.00	463,600.00	57,979.50	
				Obras hidráulicas y sanitarias	3103	20	1955	100	500,000.00	-36,000.00	464,000.00	463,600.00	0.00	463,600.00	400.00	
				Obras hidráulicas y sanitarias	3103	30	9998	121	0.00	57,579.50	57,579.50	0.00	0.00	0.00	57,579.50	
				GESTION Y ADMINISTRACION DE SERVICIOS					1,000,000.00	2,068,343.10	3,068,343.10	2,620,424.50	0.00	2,620,424.50	169,726.60	
				MANEJO DE RESIDUOS SOLIDOS	228				500,000.00	1,960,763.60	2,460,763.60	2,121,387.00	0.00	2,121,387.00	116,184.60	
				MATERIALES Y SUMINISTROS					500,000.00	1,960,763.60	2,460,763.60	2,121,387.00	0.00	2,121,387.00	116,184.60	
				COMBUSTIBLES, LUBRICANTES, PRODUCTOS QUIMICOS Y CONEXOS					500,000.00	1,800,000.00	2,300,000.00	2,121,387.00	0.00	2,121,387.00	116,184.60	
				Gasol	3202	20	1955	100	500,000.00	1,800,000.00	2,300,000.00	2,121,387.00	0.00	2,121,387.00	19,328.00	
				Gasol	3202	30	9998	121	0.00	160,763.60	160,763.60	0.00	0.00	63,907.00	96,856.60	
				ADMINISTRACION Y REPARACION DE UNIDADES	228				500,000.00	107,579.50	607,579.50	499,037.50	0.00	499,037.50	53,542.00	
				CONTRATACION DE SERVICIOS					500,000.00	107,579.50	607,579.50	499,037.50	0.00	499,037.50	53,542.00	
				SERVICIOS DE CONSERVACION, REPARACIONES MENORES E INSTA					500,000.00	107,579.50	607,579.50	499,037.50	0.00	499,037.50	53,542.00	
				Mantenimiento y reparacion de equipos de transporte	2102	20	1955	100	500,000.00	50,000.00	550,000.00	499,037.50	0.00	499,037.50	982.50	
				Mantenimiento y reparacion de equipos de transporte	2102	30	9998	121	0.00	57,579.50	57,579.50	0.00	0.00	5,000.00	52,579.50	
				DEUDA PUBLICA Y OTRAS OPERACIONES FINAN					3,301,611.38	-289,000.00	3,012,611.38	2,273,074.20	0.00	2,273,074.20	19,478.10	
				AMORTIZACION DE PRESTAMOS Y CUENTAS P 442					3,301,611.38	-289,000.00	3,012,611.38	2,273,074.20	0.00	2,273,074.20	19,478.10	
				DISMINUCION DE PASIVOS					3,301,611.38	-289,000.00	3,012,611.38	2,273,074.20	0.00	2,273,074.20	19,478.10	
				DISMINUCION DE DEUDA					3,301,611.38	-289,000.00	3,012,611.38	2,273,074.20	0.00	2,273,074.20	19,478.10	
				Disminución de cuentas por pagar de corto plazo interm					3,301,611.38	-5,144,000.00	2,787,611.38	2,273,074.20	0.00	2,273,074.20	4,153.10	


**MINISTERIO DE HACIENDA
DIRECCION GENERAL DE PRESUPUESTO
EJECUCION DE LOS GASTOS Y APLICACIONES FINANCIERAS POR DESTINO DE FONDOS Y ESTRUCTURA PROGRAMATICA
CORRESPONDIENTE AL MES DE NOVIEMBRE DEL AÑO 2024**


CODIGO DEL CAPITULO 7017

DENOMINACION AYUNTAMIENTO MUNICIPAL DE CEVICOS

Destino de Fondos	Agrupamiento	Estructura	Clasificador				Denominación	Función	Fuente		Organismo	Presupuesto			Acumulado Anterior	Ejecución del Gasto			Devengado a la Fecha	Balance Disponible					
			Proy	Act	Recept	NPT			Tipo	Obj		Cta	SCta	Aux		Financ.	Especif.	Original			Modificaciones	Vigente	Compromiso	Devengado	Pagado
1	96	00	0001		4	2	1	1	01	Disminución de cuentas por pagar de corto plazo	14	15	16	17	18	19	20	21	22	23	24	25	26		
										TOTAL GENERAL	0000	30	9998	121		0.00	225,000.00	225,000.00	0.00	0.00	209,675.00	209,675.00	209,675.00	15,325.00	
															27,557,930.29	2,525,701.33	30,083,631.62	14,277,107.70	0.00	0.00	1,963,484.44	1,963,484.44	16,240,592.14	13,843,039.4	


Preparator por


Revisado por


Aprobado por





**MINISTERIO DE HACIENDA
DIRECCION GENERAL DE PRESUPUESTO
EJECUCION DE LOS GASTOS Y APLICACIONES FINANCIERAS POR DESTINO DE FONDOS Y ESTRUCTURA PROGRAMATICA
CORRESPONDIENTE AL MES DE NOVIEMBRE DEL AÑO 2024**


CODIGO DEL CAPITULO 7017

DENOMINACION AYUNTAMIENTO MUNICIPAL DE CEVICOS

Destino de Fondos	Agrupación	Estructura	Clasificador	Denominación	Función	Fuente	Organismo	Presupuesto		Acumulado Anterior	Ejecución del Gasto		Devengado a la Fecha	Balance Disponible
								Original	Modificaciones		Vigente	Compromiso		
01	01	01	01	13	14	15	17	16	10	21	23	24	25	26
				NORMAS, POLÍTICAS Y ADMINISTRACIÓN MUN				7,400.00	0.00	1,442.06	0.00	412.75	1,854.81	5,545.1
				SERVICIOS ADMINISTRATIVOS Y FINANCIEROS	111			7,400.00	0.00	1,442.06	0.00	412.75	1,854.81	5,545.1
				CONTRATACION DE SERVICIOS				7,400.00	0.00	1,442.06	0.00	412.75	1,854.81	5,545.1
				OTROS SERVICIOS NO INCLUIDOS EN CONCEPTOS ANTERIORES				7,400.00	0.00	1,442.06	0.00	412.75	1,854.81	5,545.1
				Comisiones y gastos bancarios	1102	30	9998	102	0.00	1,442.06	0.00	412.75	1,854.81	5,545.1
				GESTIÓN Y ADMINISTRACIÓN DE SOCIALES				1,191,878.96	23,031.00	854,871.50	0.00	135,000.00	989,871.50	225,038.4
				ASISTENCIA SOCIAL	224			835,667.76	-76,969.00	637,210.00	0.00	41,500.00	678,710.00	79,988.7
				TRANSFERENCIAS CORRIENTES				835,667.76	-76,969.00	637,210.00	0.00	41,500.00	678,710.00	79,988.7
				TRANSFERENCIAS CORRIENTES AL SECTOR PRIVADO				835,667.76	-76,969.00	637,210.00	0.00	41,500.00	678,710.00	79,988.7
				Ayudas y donaciones programadas a hogares y personas	409	20	1955	100	-100,000.00	637,210.00	0.00	41,500.00	678,710.00	56,957.7
				Ayudas y donaciones programadas a hogares y personas	409	30	9998	121	0.00	637,210.00	0.00	0.00	678,710.00	23,031.0
				EDUCACION Y FORMACION INTEGRAL	221				100,000.00	217,661.50	0.00	93,500.00	311,161.50	145,049.7
				REMUNERACIONES Y CONTRIBUCIONES				68,211.20	0.00	217,661.50	0.00	0.00	311,161.50	145,049.7
				REMUNERACIONES				24,000.00	0.00	0.00	0.00	0.00	0.00	66,211.2
				Sueldo anual no.13	4409	20	1955	100	0.00	68,211.20	0.00	0.00	66,211.2	145,049.7
				CONTRIBUCIONES A LA SEGURIDAD SOCIAL				44,211.20	0.00	217,661.50	0.00	0.00	311,161.50	145,049.7
				Contribuciones al seguro de salud	4409	20	1955	100	0.00	217,661.50	0.00	0.00	311,161.50	145,049.7
				Contribuciones al seguro de pensiones	4409	20	1955	100	0.00	217,661.50	0.00	0.00	311,161.50	145,049.7
				Contribuciones al seguro de riesgo laboral	4409	20	1955	100	0.00	217,661.50	0.00	0.00	311,161.50	145,049.7
				TRANSFERENCIAS CORRIENTES				3,744.00	0.00	217,661.50	0.00	0.00	311,161.50	145,049.7
				TRANSFERENCIAS CORRIENTES AL SECTOR PRIVADO				288,000.00	100,000.00	217,661.50	0.00	93,500.00	311,161.50	76,838.5
				Ayudas y donaciones ocasionales a hogares y personas	409	20	1955	100	0.00	217,661.50	0.00	93,500.00	311,161.50	76,838.5
				Ayudas y donaciones ocasionales a hogares y personas	409	30	9998	102	0.00	217,661.50	0.00	93,500.00	311,161.50	76,838.5
				TOTAL GENERAL				1,199,278.96	23,031.00	856,313.56	0.00	135,412.75	991,726.31	230,593.6
				GRAN TOTAL				45,547,114.69	3,794,522.66	29,091,496.21	0.00	3,403,459.24	32,494,955.45	16,846,681.9

Preparado por 

Revisado por 

Aprobado por 



MINISTERIO DE HACIENDA
DIRECCION GENERAL DE PRESUPUESTO
EJECUCION DE LOS GASTOS Y APLICACIONES FINANCIERAS POR DESTINO DE FONDOS Y ESTRUCTURA PROGRAMATICA
CORRESPONDIENTE AL MES DE DICIEMBRE DEL AÑO 2024

CODIGO DEL CAPITULO

DENOMINACION

Orden de Fondos	Agrupamiento	Estructura	Clasificador	Denominación	Función	Fuente Financ.	Fuente Especif.	Organismo Financ.	Presupuesto			Acumulado Anterior	Ejecución del Gasto			Devengado a la Fecha	Balance Disponible
									Original	Modificaciones	Vigente		Compromiso	Devengado	Pagado		
01	01	01	01	13	14	15	16	17	18	19	20	21	22	23	24	25	26
				NORMAS, POLITICAS Y ADMINISTRACIÓN MUN	111				7,485,483.50	123,950.00	7,619,443.50	6,364,517.14	0.00	1,091,826.19	1,091,826.19	7,456,343.33	163,100.1
				NORMAS Y SEGUIMIENTOS					2,484,994.00	646,780.86	3,131,774.86	2,576,225.03	0.00	483,973.41	483,973.41	3,060,198.44	71,576.4
				REMUNERACIONES Y CONTRIBUCIONES					2,206,994.00	741,342.72	2,948,336.72	2,410,795.07	0.00	472,233.31	472,233.31	2,883,028.38	65,308.3
P	01	00	0001	REMUNERACIONES	111	20	1955	100	1,987,794.00	653,501.07	2,651,295.07	2,410,795.07	0.00	240,500.00	240,500.00	2,651,295.07	0.0
P	01	00	0001	Sueldos fijos	1101	30	9998	121	0.00	71,975.00	71,975.00	0.00	0.00	6,666.66	6,666.66	6,666.66	65,308.3
P	01	00	0001	Sueldos fijos	1101	20	1955	100	209,200.00	15,866.95	225,066.95	0.00	0.00	225,066.65	225,066.65	225,066.65	0.0
P	01	00	0001	Sueldo anual no.13	1101	20	1955	100	90,000.00	-5,000.00	85,000.00	85,000.00	0.00	0.00	0.00	85,000.00	0.0
P	01	00	0001	DIETAS Y GASTOS DE REPRESENTACION	1101	20	1955	100	90,000.00	-5,000.00	85,000.00	85,000.00	0.00	0.00	0.00	85,000.00	0.0
P	01	00	0001	Gastos de representac?n en el pais	1101	20	1955	100	188,000.00	-89,561.86	98,438.14	80,429.96	0.00	11,740.10	11,740.10	92,170.06	6,268.0
P	01	00	0001	CONTRIBUCIONES A LA SEGURIDAD SOCIAL	1101	20	1955	100	90,000.00	-46,911.86	43,088.14	36,520.40	0.00	5,380.10	5,380.10	41,900.50	1,187.6
P	01	00	0001	Contribuciones al seguro de pensiones	1101	20	1955	100	90,000.00	-47,650.00	42,350.00	35,760.00	0.00	5,190.00	5,190.00	40,850.00	1,400.0
P	01	00	0001	Contribuciones al seguro de riesgo laboral	1101	30	9995	102	8,000.00	0.00	8,000.00	5,809.56	0.00	0.00	0.00	5,809.56	2,190.4
P	01	00	0001	Contribuciones al seguro de riesgo laboral	1102	20	1955	100	5,000.00	0.00	5,000.00	2,340.00	0.00	1,170.00	1,170.00	3,510.00	1,480.0
				ADMINISTRACION MUNICIPAL	111				3,339,000.00	-90,948.64	3,248,051.36	2,775,532.41	0.00	394,803.95	394,803.95	3,170,336.36	77,715.0
				REMUNERACIONES					2,654,000.00	159,503.30	2,813,503.30	2,362,437.95	0.00	378,890.35	378,890.35	2,741,328.30	72,175.0
P	01	00	0003	Sueldos fijos	1101	20	1955	100	2,396,000.00	150,819.95	2,546,819.95	2,362,437.95	0.00	184,182.00	184,182.00	2,546,819.95	200.0
P	01	00	0003	Sueldos fijos	1101	30	9998	121	0.00	71,975.00	71,975.00	0.00	0.00	0.00	0.00	71,975.0	0.0
P	01	00	0003	Sueldo anual no.13	1101	20	1955	100	258,000.00	-63,291.65	194,708.35	0.00	0.00	194,708.35	194,708.35	194,708.35	0.0
				DIETAS Y GASTOS DE REPRESENTACION					410,000.00	-30,300.00	379,700.00	369,000.00	0.00	6,000.00	6,000.00	375,000.00	4,700.0
P	01	00	0003	Dietas en el pa?z	1101	30	9996	102	50,000.00	-300.00	49,700.00	39,000.00	0.00	6,000.00	6,000.00	45,000.00	4,700.0
P	01	00	0003	Gastos de representac?n en el pais	1101	20	1955	100	360,000.00	-30,000.00	330,000.00	330,000.00	0.00	0.00	0.00	330,000.00	0.0
				CONTRIBUCIONES A LA SEGURIDAD SOCIAL					275,000.00	-220,151.94	54,848.06	44,094.46	0.00	9,913.60	9,913.60	54,008.06	840.0
P	01	00	0003	Contribuciones al seguro de salud	1101	20	1955	100	135,000.00	-111,112.00	23,888.00	19,350.40	0.00	4,537.60	4,537.60	23,888.00	200.0
P	01	00	0003	Contribuciones al seguro de pensiones	1101	20	1955	100	135,000.00	-109,339.94	25,660.06	20,916.06	0.00	4,544.00	4,544.00	25,460.06	640.0
P	01	00	0003	Contribuciones al seguro de riesgo laboral	1101	30	9996	102	5,000.00	300.00	5,300.00	3,828.00	0.00	832.00	832.00	4,660.00	0.0
				SERVICIOS ADMINISTRATIVOS Y FINANCIEROS	111				1,671,499.50	-431,882.22	1,239,617.28	1,012,759.70	0.00	213,048.83	213,048.83	1,229,808.53	13,808.7
				REMUNERACIONES					1,514,500.00	-385,810.22	1,128,689.78	962,989.78	0.00	164,499.99	164,499.99	1,127,489.77	1,200.0
P	01	00	0004	Sueldos fijos	1102	20	1955	100	1,398,000.00	-351,810.22	1,046,189.78	962,989.78	0.00	82,000.00	82,000.00	1,044,989.78	1,200.0

MINISTERIO DE HACIENDA
DIRECCION GENERAL DE PRESUPUESTO
EJECUCION DE LOS GASTOS Y APLICACIONES FINANCIERAS POR DESTINO DE FONDOS Y ESTRUCTURA PROGRAMATICA
CORRESPONDIENTE AL MES DE DICIEMBRE DEL AÑO 2024

CODIGO DEL CAPITULO 7017

DENOMINACION AYUNTAMIENTO MUNICIPAL DE CEVICOS

Destino de Fondos	Aprobado	Estructura	Clasificador				Denominación	Función	Fuente Financ. Especif.	Organismo Financ.	Presupuesto			Acumulado			Ejecución del Gasto			Devengado a la Fecha	Balance Disponible				
			Prog	Subproy	Obj	Cta					Modificaciones	Original	Vigente	Anterior	Compromiso	Devengado	Pagado	21	22 = 23 + 24			23	24	25 = 21 + 23	26 = 18 - 25
P	01	00	0004	2	1	1	4	01	1102	20	1955	100	116,500.00	-34,000.00	82,500.00	0.00	0.00	82,499.99	82,499.99	82,499.99	0.00	82,499.99	26 = 18 - 25		
													50,000.00	0.00	50,000.00	8,000.00	8,000.00	37,500.00	37,500.00	37,500.00	0.00	37,500.00	4,500.00		
													87,000.00	-37,172.00	49,828.00	36,476.00	36,476.00	9,119.00	9,119.00	9,119.00	0.00	9,119.00	4,233.00		
P	01	00	0004	2	1	3	1	01	1102	30	9996	102	50,000.00	0.00	50,000.00	8,000.00	8,000.00	37,500.00	37,500.00	37,500.00	0.00	37,500.00	4,500.00		
													42,500.00	-16,140.00	24,360.00	18,668.00	18,668.00	4,672.00	4,672.00	4,672.00	0.00	4,672.00	1,000.00		
P	01	00	0004	2	1	5	1	01	1102	20	1955	100	42,500.00	-16,140.00	24,360.00	18,668.00	18,668.00	4,672.00	4,672.00	4,672.00	0.00	4,672.00	1,000.00		
P	01	00	0004	2	1	5	2	01	1102	20	1955	100	42,500.00	-16,140.00	24,360.00	18,668.00	18,668.00	4,672.00	4,672.00	4,672.00	0.00	4,672.00	1,000.00		
P	01	00	0004	2	1	5	3	01	1102	30	9998	102	2,000.00	0.00	2,000.00	0.00	0.00	0.00	0.00	0.00	0.00	0.00	0.00	2,000.00	
													19,999.50	-8,900.00	11,099.50	5,293.92	5,293.92	1,929.84	1,929.84	1,929.84	0.00	1,929.84	3,875.77		
P	01	00	0004	2	2	2	8	01					19,999.50	-8,900.00	11,099.50	5,293.92	5,293.92	1,929.84	1,929.84	1,929.84	0.00	1,929.84	3,875.77		
P	01	00	0004	2	2	8	2	01	1102	20	1955	100	7,485,493.50	123,950.00	7,619,443.50	6,364,517.14	6,364,517.14	1,091,826.19	1,091,826.19	1,091,826.19	0.00	1,091,826.19	163,100.11		
TOTAL GENERAL																									

Preparado por

Revisado por

Aprobado por



**MINISTERIO DE HACIENDA
DIRECCION GENERAL DE PRESUPUESTO
EJECUCION DE LOS GASTOS Y APLICACIONES FINANCIERAS POR DESTINO DE FONDOS Y ESTRUCTURA PROGRAMATICA
CORRESPONDIENTE AL MES DE DICIEMBRE DEL AÑO 2024**

CODIGO DEL CAPITULO

DENOMINACION

Detalle de Fondos	Abcop	Estructura	Clasificador	Denominación	Función	Fuente Especif.	Fuente Financ.	Organismo	Presupuesto			Acumulado			Ejecución del Gasto			Devengado a la Fecha	Balance Disponible	
									Original	Modificaciones	Vigente	Anterior	Compromiso	Devengado	Pagado	22 = 23 - 24	23			24
					14	15	16	17												
				NORMAS, POLÍTICAS Y ADMINISTRACIÓN MUN																
				ADMINISTRACION MUNICIPAL	111															
				REMUNERACIONES Y CONTRIBUCIONES																
S	01	00	0003	Personal de carácter temporal	1101	20	1955	100												
S	01	00	0003	Personal de carácter temporal	1101	30	9998	121												
S	01	00	0003	Sueldo anual no.13	1101	20	1955	100												
				CONTRIBUCIONES A LA SEGURIDAD SOCIAL																
S	01	00	0003	Contribuciones al seguro de salud	1101	30	9998	102												
S	01	00	0003	Contribuciones al seguro de pensiones	1101	20	1955	100												
S	01	00	0003	Contribuciones al seguro de riesgo laboral	1101	20	1955	100												
				CONTRATACION DE SERVICIOS																
				SERVICIOS BASICOS																
S	01	00	0003	Teléfono local	1101	20	1955	100												
				PUBLICIDAD IMPRESI?N Y ENCUADERNACION																
S	01	00	0003	Publicidad y propaganda	1101	20	1955	100												
S	01	00	0003	Impresi?n y encuademaci?n	1101	20	1955	100												
S	01	00	0003	Impresi?n y encuademaci?n	1102	30	9998	121												
				VITICOS																
S	01	00	0003	Viticos dentro del país	1101	30	9995	102												
				OTROS SERVICIOS NO INCLUIDOS EN CONCEPTOS ANTERIORES																
S	01	00	0003	Servicios funerarios y gastos conexos	1101	20	1955	100												
S	01	00	0003	Eventos generales	1101	30	9996	102												
S	01	00	0003	Eventos generales	1102	20	1955	100												
S	01	00	0003	Eventos generales	1102	30	9998	121												
				MATERIALES Y SUMINISTROS																
				ALIMENTOS Y PRODUCTOS AGROFORESTALES																
S	01	00	0003	Alimentos y bebidas para personas	1101	30	9998	102												
S	01	00	0003	Alimentos y bebidas para personas	1102	20	1955	100												

MINISTERIO DE HACIENDA
DIRECCION GENERAL DE PRESUPUESTO
EJECUCION DE LOS GASTOS Y APLICACIONES FINANCIERAS POR DESTINO DE FONDOS Y ESTRUCTURA PROGRAMATICA
CORRESPONDIENTE AL MES DE DICIEMBRE DEL AÑO 2024

CODIGO DEL CAPITULO 7017

DENOMINACION AYUNTAMIENTO MUNICIPAL DE CEVICOS

Código de Fondo	Estructura	Clasificador	Denominación	Fondos	Fuente	Fuente Especif.	Organismo	Presupuesto			Acumulado Anterior	Ejecución del Gasto			Devengado a la Fecha	Balance Disponible
								Original	Modificaciones	Vigente		Compromiso	Devengado	Pagado		
S	01 00 0003	2 3 1 01	Alimentos y bebidas para personas	1102	30	9988	121	0.00	242,910.00	242,910.00	57,750.00	0.00	185,160.00	185,160.00	242,910.00	0.00
S	01 00 0003	2 3 5	PRODUCTOS DE CUERO, CAUCHO Y PLÁSTICO	1101	20	1955	100	75,400.00	19,745.00	95,145.00	74,045.00	0.00	21,100.00	21,100.00	95,145.00	0.00
S	01 00 0003	2 3 5 3 01	Llantas y neumáticos	1102	30	9988	121	75,400.00	-255.00	75,145.00	74,045.00	0.00	1,100.00	1,100.00	75,145.00	0.00
S	01 00 0003	2 3 5 3 01	Llantas y neumáticos	1102	30	9988	121	0.00	20,000.00	20,000.00	0.00	0.00	20,000.00	20,000.00	20,000.00	0.00
S	01 00 0003	2 3 9	PRODUCTOS Y UTILS VARIOS	1101	20	1955	100	100,000.00	149,691.00	249,691.00	249,691.00	0.00	0.00	0.00	249,691.00	0.00
S	01 00 0003	2 3 9 2 01	Utilis de escritorio, oficina informática y de enseanza	1101	20	1955	100	100,000.00	149,691.00	249,691.00	249,691.00	0.00	0.00	0.00	249,691.00	0.00
S	01 00 0004	2 1	SERVICIOS ADMINISTRATIVOS Y FINANCIEROS	111				64,999.94	119,728.66	184,728.66	181,298.88	0.00	2,578.66	2,578.66	183,877.54	851.1
S	01 00 0004	2 1 1	REMUNERACIONES Y CONTRIBUCIONES					0.00	175,000.00	175,000.00	175,000.00	0.00	0.00	0.00	175,000.00	0.00
S	01 00 0004	2 1 1 1	REMUNERACIONES					0.00	175,000.00	175,000.00	175,000.00	0.00	0.00	0.00	175,000.00	0.00
S	01 00 0004	2 1 1 2 01	Sueldos al personal contratado e igualado	1102	30	9988	121	0.00	175,000.00	175,000.00	175,000.00	0.00	0.00	0.00	175,000.00	0.00
S	01 00 0004	2 2	CONTRATACION DE SERVICIOS					64,999.94	-55,271.25	9,728.69	6,298.88	0.00	2,578.66	2,578.66	8,877.54	851.1
S	01 00 0004	2 2 3	VÍTTICOS					50,000.00	-50,000.00	0.00	0.00	0.00	0.00	0.00	0.00	0.00
S	01 00 0004	2 2 3 1 01	VÍTTICOS dentro del par?	1101	20	1955	100	50,000.00	-50,000.00	0.00	0.00	0.00	0.00	0.00	0.00	0.00
S	01 00 0004	2 2 8	OTROS SERVICIOS NO INCLUIDOS EN CONCEPTOS ANTERIORES					14,999.94	-5,271.25	9,728.69	6,298.88	0.00	2,578.66	2,578.66	8,877.54	851.1
S	01 00 0004	2 2 8 2 01	Comisiones y gastos bancarios	1102	20	1955	100	14,999.94	-5,271.25	9,728.69	6,298.88	0.00	2,578.66	2,578.66	8,877.54	851.1
S	11		OBRAS PUBLICAS MUNICIPALES					950,000.00	-240,355.00	709,645.00	709,645.00	0.00	0.00	0.00	709,645.00	0.00
S	11 00 0001		COORDINACION, EJECUCION Y FISCALIZACION	231				950,000.00	-240,355.00	709,645.00	709,645.00	0.00	0.00	0.00	709,645.00	0.00
S	11 00 0001	2 3	MATERIALES Y SUMINISTROS					950,000.00	-240,355.00	709,645.00	709,645.00	0.00	0.00	0.00	709,645.00	0.00
S	11 00 0001	2 3 7	COMBUSTIBLES, LUBRICANTES, PRODUCTOS QUÍMICOS Y CONEXOS	2503	20	1955	100	50,000.00	-26,715.00	23,285.00	23,285.00	0.00	0.00	0.00	23,285.00	0.00
S	11 00 0001	2 3 7 01	Gasolina	2503	20	1955	100	50,000.00	-26,715.00	23,285.00	23,285.00	0.00	0.00	0.00	23,285.00	0.00
S	11 00 0001	2 3 7 02	Gasol	2503	20	1955	100	900,000.00	-213,640.00	686,360.00	686,360.00	0.00	0.00	0.00	686,360.00	0.00
S	12		GESTIÓN Y ADMINISTRACIÓN DE SERVICIOS					6,212,912.00	-1,319,870.83	4,893,041.17	4,173,345.40	0.00	719,695.77	719,695.77	4,893,041.17	0.00
S	12 00 0002		ORNATO Y SANEAMIENTO DE CALLES, PLAZAS Y 228					2,031,300.00	-267,445.97	1,763,854.03	1,517,700.00	0.00	246,154.03	246,154.03	1,763,854.03	0.00
S	12 00 0002	2 1	REMUNERACIONES Y CONTRIBUCIONES					2,031,300.00	-267,445.97	1,763,854.03	1,517,700.00	0.00	246,154.03	246,154.03	1,763,854.03	0.00
S	12 00 0002	2 1 1	REMUNERACIONES					2,028,000.00	-264,145.97	1,763,854.03	1,517,700.00	0.00	246,154.03	246,154.03	1,763,854.03	0.00
S	12 00 0002	2 1 1 2 08	Personal de caracter temporal	3201	20	1955	100	1,872,000.00	-215,800.00	1,656,200.00	1,517,700.00	0.00	138,500.00	138,500.00	1,656,200.00	0.00
S	12 00 0002	2 1 1 4 01	Sueldo anual no.13	3201	20	1955	100	156,000.00	-48,345.97	107,654.03	107,654.03	0.00	107,654.03	107,654.03	107,654.03	0.00
S	12 00 0002	2 1 5	CONTRIBUCIONES A LA SEGURIDAD SOCIAL					3,300.00	-3,300.00	0.00	0.00	0.00	0.00	0.00	0.00	0.00
S	12 00 0002	2 1 5 1 01	Contribuciones al seguro de salud	3201	30	9988	102	1,300.00	-1,300.00	0.00	0.00	0.00	0.00	0.00	0.00	0.00

MINISTERIO DE HACIENDA
DIRECCION GENERAL DE PRESUPUESTO
EJECUCION DE LOS GASTOS Y APLICACIONES FINANCIERAS POR DESTINO DE FONDOS Y ESTRUCTURA PROGRAMATICA
CORRESPONDIENTE AL MES DE DICIEMBRE DEL AÑO 2024

CODIGO DEL CAPITULO 7017

DENOMINACION AYUNTAMIENTO MUNICIPAL DE CEVICOS

Unidad de Fondos	Agrupamiento	Estructura	Clasificador	Denominación	Función	Presupuesto			Acumulado			Ejecución del Gasto			Devengado a la Fecha	Balance Disponible	
						Fuente Financ.	Fuente Especif.	Operario	Original	Modificaciones	Vigente	Anterior	Compromiso	Devengado			Pagado
S	12 00 0002	2 1 5 2 01	13	Contribuciones al seguro de pensiones	3201	20	1955	100	1,500.00	-1,500.00	0.00	0.00	0.00	0.00	0.00	0.00	
S	12 00 0002	2 1 5 3 01	13	Contribuciones al seguro de riesgo laboral	3201	20	1955	100	500.00	-500.00	0.00	0.00	0.00	0.00	0.00	0.00	
				MANEJO DE RESIDUOS SOLIDOS	228				3,196,402.00	-708,381.53	2,488,020.47	2,125,645.40	0.00	362,375.07	362,375.07	2,488,020.47	
				REMUNERACIONES					3,192,602.00	-704,581.53	2,488,020.47	2,125,645.40	0.00	362,375.07	362,375.07	2,488,020.47	
S	12 00 0003	2 1 1 2 06		Jornales	3202	20	1955	100	2,938,102.00	-827,956.60	2,310,145.40	2,125,645.40	0.00	184,500.00	184,500.00	2,310,145.40	
S	12 00 0003	2 1 1 2 06		Jornales	3202	30	9998	121	0.00	0.00	0.00	0.00	0.00	0.00	0.00	0.00	
S	12 00 0003	2 1 1 4 01		Sueldo anual no.13	3202	20	1955	100	254,500.00	-76,624.93	177,875.07	0.00	0.00	177,875.07	177,875.07	0.00	
				CONTRIBUCIONES A LA SEGURIDAD SOCIAL					3,800.00	-3,800.00	0.00	0.00	0.00	0.00	0.00	0.00	
S	12 00 0003	2 1 5 1 01		Contribuciones al seguro de salud	3202	20	1955	100	1,300.00	-1,300.00	0.00	0.00	0.00	0.00	0.00	0.00	
S	12 00 0003	2 1 5 2 01		Contribuciones al seguro de pensiones	3202	20	1955	100	1,300.00	-1,300.00	0.00	0.00	0.00	0.00	0.00	0.00	
S	12 00 0003	2 1 5 3 01		Contribuciones al seguro de riesgo laboral	3202	20	1955	100	1,200.00	-1,200.00	0.00	0.00	0.00	0.00	0.00	0.00	
				SUPERVISION Y ADMINISTRACION DE CEMENTER 228					313,960.00	-3,376.67	310,583.33	258,000.00	0.00	52,583.33	52,583.33	310,583.33	
				REMUNERACIONES					312,000.00	-1,416.67	310,583.33	258,000.00	0.00	52,583.33	52,583.33	310,583.33	
S	12 00 0004	2 1 1 2 08		Personal de caracter temporal	3101	20	1955	100	288,000.00	2,000.00	290,000.00	258,000.00	0.00	32,000.00	32,000.00	290,000.00	
S	12 00 0004	2 1 1 4 01		Sueldo anual no.13	3101	20	1955	100	24,000.00	-3,416.67	20,583.33	0.00	0.00	20,583.33	20,583.33	0.00	
				CONTRIBUCIONES A LA SEGURIDAD SOCIAL					1,960.00	-1,960.00	0.00	0.00	0.00	0.00	0.00	0.00	
S	12 00 0004	2 1 5 1 01		Contribuciones al seguro de salud	3101	20	1955	100	800.00	-800.00	0.00	0.00	0.00	0.00	0.00	0.00	
S	12 00 0004	2 1 5 2 01		Contribuciones al seguro de pensiones	3101	20	1955	100	840.00	-840.00	0.00	0.00	0.00	0.00	0.00	0.00	
S	12 00 0004	2 1 5 3 01		Contribuciones al seguro de riesgo laboral	3101	20	1955	100	320.00	-320.00	0.00	0.00	0.00	0.00	0.00	0.00	
				SEGURIDAD Y VIGILANCIA CIUDADANA					671,250.00	-340,666.66	330,583.34	272,000.00	0.00	58,583.34	58,583.34	330,583.34	
				REMUNERACIONES					668,500.00	-338,916.66	330,583.34	272,000.00	0.00	58,583.34	58,583.34	330,583.34	
S	12 00 0006	2 1 1 2 08		Personal de caracter temporal	1401	20	1955	100	618,000.00	-310,000.00	308,000.00	272,000.00	0.00	36,000.00	36,000.00	308,000.00	
S	12 00 0006	2 1 1 4 01		Sueldo anual no.13	1401	20	1955	100	51,500.00	-28,916.66	22,583.34	0.00	0.00	22,583.34	22,583.34	0.00	
				CONTRIBUCIONES A LA SEGURIDAD SOCIAL					1,750.00	-1,750.00	0.00	0.00	0.00	0.00	0.00	0.00	
S	12 00 0006	2 1 5 1 01		Contribuciones al seguro de salud	1401	20	1955	100	1,100.00	-1,100.00	0.00	0.00	0.00	0.00	0.00	0.00	
S	12 00 0006	2 1 5 2 01		Contribuciones al seguro de pensiones	1401	20	1955	100	350.00	-350.00	0.00	0.00	0.00	0.00	0.00	0.00	
S	12 00 0006	2 1 5 3 01		Contribuciones al seguro de riesgo laboral	1401	20	1955	100	300.00	-300.00	0.00	0.00	0.00	0.00	0.00	0.00	
				ADM. DE CONTRIBUCIONES ESPECIALES (TRANS					264,000.00	255,800.00	519,800.00	462,300.00	0.00	57,500.00	57,500.00	519,800.00	
				TRANSFERENCIAS INSTITUCIONES PUBLICAS Y					264,000.00	255,800.00	519,800.00	462,300.00	0.00	57,500.00	57,500.00	519,800.00	
				TRANSFERENCIAS CORRIENTES					264,000.00	255,800.00	519,800.00	462,300.00	0.00	57,500.00	57,500.00	519,800.00	
				TRANSFERENCIAS CORRIENTES AL SECTOR PRIVADO					264,000.00	255,800.00	519,800.00	462,300.00	0.00	57,500.00	57,500.00	519,800.00	
S	98 00 0000	2 4 1 2 02		Ayudas y donaciones ocasionales a hogares y personas	103	20	1955	100	264,000.00	196,300.00	460,300.00	453,300.00	0.00	7,000.00	7,000.00	460,300.00	

MINISTERIO DE HACIENDA
DIRECCION GENERAL DE PRESUPUESTO
EJECUCION DE LOS GASTOS Y APLICACIONES FINANCIERAS POR DESTINO DE FONDOS Y ESTRUCTURA PROGRAMATICA
CORRESPONDIENTE AL MES DE DICIEMBRE DEL AÑO 2024

CODIGO DEL CAPITULO 7017

DENOMINACION AYUNTAMIENTO MUNICIPAL DE CEVICOS

Destino de Fondos	Agrupamiento	Estructura	Clasificador			Denominación	Función	Fuente		Origen		Presupuesto			Acumulado Anterior	Ejecución del Gasto			Devengado a la Fecha	Balance Disponible																																																																																																																																																																																																																																																																																																																																																																																																																																																																																																																																																																																																																																																																																																																																																																																																																																																																																																																																																																																																																																																																																																																																																																																																																																																																																																									
			Prog	Act	Obj			Cla	Sub	Aux	Fuente	Financ.	Fuente	Financ.		Original	Modificaciones	Vigente			Compromiso	Devengado	Pagado																																																																																																																																																																																																																																																																																																																																																																																																																																																																																																																																																																																																																																																																																																																																																																																																																																																																																																																																																																																																																																																																																																																																																																																																																																																																																																						
S	98	00	0000	2	4	1	2	02	Ayudas y donaciones ocasionales a hogares y personas	14	15	16	17	18	19	20	21	22	23	24	25	26	27	28	29	30	31	32	33	34	35	36	37	38	39	40	41	42	43	44	45	46	47	48	49	50	51	52	53	54	55	56	57	58	59	60	61	62	63	64	65	66	67	68	69	70	71	72	73	74	75	76	77	78	79	80	81	82	83	84	85	86	87	88	89	90	91	92	93	94	95	96	97	98	99	100	101	102	103	104	105	106	107	108	109	110	111	112	113	114	115	116	117	118	119	120	121	122	123	124	125	126	127	128	129	130	131	132	133	134	135	136	137	138	139	140	141	142	143	144	145	146	147	148	149	150	151	152	153	154	155	156	157	158	159	160	161	162	163	164	165	166	167	168	169	170	171	172	173	174	175	176	177	178	179	180	181	182	183	184	185	186	187	188	189	190	191	192	193	194	195	196	197	198	199	200	201	202	203	204	205	206	207	208	209	210	211	212	213	214	215	216	217	218	219	220	221	222	223	224	225	226	227	228	229	230	231	232	233	234	235	236	237	238	239	240	241	242	243	244	245	246	247	248	249	250	251	252	253	254	255	256	257	258	259	260	261	262	263	264	265	266	267	268	269	270	271	272	273	274	275	276	277	278	279	280	281	282	283	284	285	286	287	288	289	290	291	292	293	294	295	296	297	298	299	300	301	302	303	304	305	306	307	308	309	310	311	312	313	314	315	316	317	318	319	320	321	322	323	324	325	326	327	328	329	330	331	332	333	334	335	336	337	338	339	340	341	342	343	344	345	346	347	348	349	350	351	352	353	354	355	356	357	358	359	360	361	362	363	364	365	366	367	368	369	370	371	372	373	374	375	376	377	378	379	380	381	382	383	384	385	386	387	388	389	390	391	392	393	394	395	396	397	398	399	400	401	402	403	404	405	406	407	408	409	410	411	412	413	414	415	416	417	418	419	420	421	422	423	424	425	426	427	428	429	430	431	432	433	434	435	436	437	438	439	440	441	442	443	444	445	446	447	448	449	450	451	452	453	454	455	456	457	458	459	460	461	462	463	464	465	466	467	468	469	470	471	472	473	474	475	476	477	478	479	480	481	482	483	484	485	486	487	488	489	490	491	492	493	494	495	496	497	498	499	500	501	502	503	504	505	506	507	508	509	510	511	512	513	514	515	516	517	518	519	520	521	522	523	524	525	526	527	528	529	530	531	532	533	534	535	536	537	538	539	540	541	542	543	544	545	546	547	548	549	550	551	552	553	554	555	556	557	558	559	560	561	562	563	564	565	566	567	568	569	570	571	572	573	574	575	576	577	578	579	580	581	582	583	584	585	586	587	588	589	590	591	592	593	594	595	596	597	598	599	600	601	602	603	604	605	606	607	608	609	610	611	612	613	614	615	616	617	618	619	620	621	622	623	624	625	626	627	628	629	630	631	632	633	634	635	636	637	638	639	640	641	642	643	644	645	646	647	648	649	650	651	652	653	654	655	656	657	658	659	660	661	662	663	664	665	666	667	668	669	670	671	672	673	674	675	676	677	678	679	680	681	682	683	684	685	686	687	688	689	690	691	692	693	694	695	696	697	698	699	700	701	702	703	704	705	706	707	708	709	710	711	712	713	714	715	716	717	718	719	720	721	722	723	724	725	726	727	728	729	730	731	732	733	734	735	736	737	738	739	740	741	742	743	744	745	746	747	748	749	750	751	752	753	754	755	756	757	758	759	760	761	762	763	764	765	766	767	768	769	770	771	772	773	774	775	776	777	778	779	780	781	782	783	784	785	786	787	788	789	790	791	792	793	794	795	796	797	798	799	800	801	802	803	804	805	806	807	808	809	810	811	812	813	814	815	816	817	818	819	820	821	822	823	824	825	826	827	828	829	830	831	832	833	834	835	836	837	838	839	840	841	842	843	844	845	846	847	848	849	850	851	852	853	854	855	856	857	858	859	860	861	862	863	864	865	866	867	868	869	870	871	872	873	874	875	876	877	878	879	880	881	882	883	884	885	886	887	888	889	890	891	892	893	894	895	896	897	898	899	900	901	902	903	904	905	906	907	908	909	910	911	912	913	914	915	916	917	918	919	920	921	922	923	924	925	926	927	928	929	930	931	932	933	934	935	936	937	938	939	940	941	942	943	944	945	946	947	948	949	950	951	952	953	954	955	956	957	958	959	960	961	962	963	964	965	966	967	968	969	970	971	972	973	974	975	976	977	978	979	980	981	982	983	984	985	986	987	988	989	990	991	992	993	994	995	996	997	998	999	1000	1001	1002	1003	1004	1005	1006	1007	1008	1009	1010	1011	1012	1013	1014	1015	1016	1017	1018	1019	1020	1021	1022	1023	1024	1025	1026	1027	1028	1029	1030	1031	1032	1033	1034	1035	1036	1037	1038	1039	1040	1041	1042	1043	1044	1045	1046	1047	1048	1049	1050	1051	1052	1053	1054	1055	1056	1057	1058	1059	1060	1061	1062	1063	1064	1065	1066	1067	1068	1069	1070	1071	1072	1073	1074	1075	1076	1077	1078	1079	1080	1081	1082	1083	1084	1085	1086	1087	1088	1089	1090	1091	1092	1093	1094	1095	1096	1097	1098	1099	1100	1101	1102	1103	1104	1105	1106	1107	1108	1109	1110	1111	1112	1113	1114	1115	1116	1117	1118	1119	1120	1121	1122	1123	1124	1125	1126	1127	1128	1129	1130	1131	1132	1133	1134	1135	1136	1137	1138	1139	1140	1141	1142	1143	1144	1145	1146	1147	1148	1149	1150	1151	1152	1153	1154	1155	1156	1157	1158	1159	1160	1161	1162	1163	1164	1165	1166	1167	1168	1169	1170	1171	1172	1173	1174	1175	1176	1177	1178	1179	1180	1181	1182	1183	1184	1185	1186	1187	1188	1189	1190	1191	1192	1193	1194	1195	1196	1197	1198	1199	1200	1201	1202	1203	1204	1205	1206	1207	1208	1209	1210	1211	1212	1213	1214	1215	1216	1217	1218	1219	1220	1221	1222	1223	1224	1225	1226	1227	1228	1229	1230	1231	1232	1233	1234	1235	1236	1237	1238	1239	1240	1241	1242	1243	1244	1245	1246	1247	1248	1249	1250	1251	1252	1253	1254	1255	1256	1257	1258	1259	1260	1261	1262	1263	1264	1265	1266	1267	1268	1269	1270	1271	1272	1273	1274	1275	1276	1277	1278	1279	1280	1281

MINISTERIO DE HACIENDA
DIRECCION GENERAL DE PRESUPUESTO
EJECUCION DE LOS GASTOS Y APLICACIONES FINANCIERAS POR DESTINO DE FONDOS Y ESTRUCTURA PROGRAMATICA
CORRESPONDIENTE AL MES DE DICIEMBRE DEL AÑO 2024

CODIGO DEL CAPITULO 7017

DENOMINACION AYUNTAMIENTO MUNICIPAL DE CEVICOS

Detalle de Fondos	Agrupamiento	Estructura	Clasificador	Denominación	Función	Fuente		Organismo	Presupuesto			Acumulado			Ejecución del Gasto		Devengado a la Fecha	Balance Disponible					
						Financ.	Especl.		Original	Modificaciones	Vigente	Anterior	Compromiso	Devengado	Pagado	22 = 23 - 24			23	24	25 = 21 + 23	26 = 18 - 25	
3	4	5	6	7	8	9	10	11	12	13	14	15	16	17	18	19	20	21	22	23	24	25	26
		11 13 0051	2 7 1 2 01	CONSTRUCCION DE OFICINA EN EL 2DO NIVEL	1101	20	1955	100	1,000,000.00	-1,000,000.00	0.00	0.00	0.00	0.00	0.00	0.00	0.00	0.00	0.00	0.00	0.00	0.00	0.00
		11 20 0051	2 7 1 1 01	REPARACION DE VIVIENDAS	4101	20	1955	100	500,000.00	-215,095.00	284,905.00	284,905.00	284,905.00	284,905.00	0.00	0.00	0.00	0.00	284,905.00	0.00	0.00	284,905.00	0.00
		11 23 0051	2 7 1 1 01	COLOCACION DE LAMPARAS (ILUMINACION CALL	4101	30	9998	121	400,000.00	99,198.00	499,198.00	499,198.00	499,198.00	236,948.00	0.00	0.00	0.00	0.00	236,948.00	0.00	0.00	499,198.00	0.00
		11 23 0051	2 7 2 2 01	INFRAESTRUCTURA	4104	20	1955	100	400,000.00	99,198.00	499,198.00	499,198.00	499,198.00	236,948.00	0.00	0.00	0.00	0.00	236,948.00	0.00	0.00	499,198.00	0.00
		11 23 0051	2 7 2 2 01	Obras de energía	4104	30	9998	121	400,000.00	-195,000.00	205,000.00	205,000.00	205,000.00	57,250.00	0.00	0.00	0.00	0.00	57,250.00	0.00	0.00	294,198.00	0.00
		11 23 0052	2 7 2 2 01	ILUMINACION PLAY DE SOFTBALL - CUBICACIO	4104	30	9998	102	0.00	6,640,619.73	6,640,619.73	6,640,619.73	1,740,619.73	0.00	0.00	0.00	0.00	0.00	1,740,619.73	0.00	0.00	1,740,619.73	4,900,000.00
		11 24 0051	2 7 2 1 01	Obras de energía	3103	20	1955	100	500,000.00	-6,400.00	493,600.00	493,600.00	483,600.00	0.00	0.00	0.00	0.00	0.00	483,600.00	0.00	0.00	483,600.00	0.00
		11 24 0051	2 7 2 1 01	SANEAMIENTO Y ACONDICIONAMIENTO DE CAJAD	3103	30	9998	121	500,000.00	-36,400.00	463,600.00	463,600.00	463,600.00	0.00	0.00	0.00	0.00	0.00	463,600.00	0.00	0.00	463,600.00	0.00
		12 00 0003	2 3 7 1 02	Obras hidráulicas y sanitarias	3202	20	1955	100	1,000,000.00	2,190,061.10	3,190,061.10	2,898,616.50	2,898,616.50	0.00	0.00	0.00	0.00	0.00	280,256.00	0.00	0.00	3,178,874.50	11,186.6
		12 00 0003	2 3 7 1 02	GESTIÓN Y ADMINISTRACIÓN DE SERVICIOS	3202	30	9998	121	1,000,000.00	2,112,663.60	2,612,663.60	2,344,579.00	2,344,579.00	0.00	0.00	0.00	0.00	0.00	256,898.00	0.00	0.00	2,601,477.00	11,186.6
		12 00 0003	2 3 7 1 02	MANEJO DE RESIDUOS SOLIDOS	3202	20	1955	100	500,000.00	2,112,663.60	2,612,663.60	2,344,579.00	2,344,579.00	0.00	0.00	0.00	0.00	0.00	256,898.00	0.00	0.00	2,601,477.00	11,186.6
		12 00 0003	2 3 7 1 02	MATERIALES Y SUMINISTROS	3202	30	9998	121	500,000.00	1,790,900.00	2,290,900.00	2,280,672.00	2,280,672.00	0.00	0.00	0.00	0.00	0.00	10,150.00	0.00	0.00	2,290,822.00	78.0
		12 00 0003	2 3 7 1 02	COMBUSTIBLES, LUBRICANTES, PRODUCTOS QU	3202	20	1955	100	500,000.00	321,763.60	321,763.60	63,907.00	63,907.00	0.00	0.00	0.00	0.00	0.00	246,748.00	0.00	0.00	310,655.00	11,108.6
		12 00 0005	2 2 7 1 02	ADMINISTRACION Y REPARACION DE UNIDADES	228	20	1955	100	500,000.00	77,397.50	577,397.50	554,037.50	554,037.50	0.00	0.00	0.00	0.00	0.00	23,360.00	0.00	0.00	577,397.50	0.00
		12 00 0005	2 2 7 1 02	CONTRATACION DE SERVICIOS	228	30	9998	121	500,000.00	77,397.50	577,397.50	554,037.50	554,037.50	0.00	0.00	0.00	0.00	0.00	23,360.00	0.00	0.00	577,397.50	0.00
		12 00 0005	2 2 7 2 06	SERVICIOS DE CONSERVACION, REPARACIONES	2102	20	1955	100	500,000.00	49,037.50	549,037.50	549,037.50	549,037.50	0.00	0.00	0.00	0.00	0.00	23,360.00	0.00	0.00	549,037.50	0.00
		12 00 0005	2 2 7 2 06	Mantenimiento y reparacion de equipos de	2102	30	9998	121	500,000.00	28,360.00	28,360.00	5,000.00	5,000.00	0.00	0.00	0.00	0.00	0.00	23,360.00	0.00	0.00	28,360.00	0.00
		96 00 0001	4 2 1 1 01	DEUDA PUBLICA Y OTRAS OPERACIONES FINAN					3,301,611.38	673,873.06	3,975,484.44	2,993,133.20	2,993,133.20	0.00	0.00	0.00	0.00	0.00	692,532.46	0.00	0.00	3,685,665.66	289,818.7
		96 00 0001	4 2 1 1 01	AMORTIZACIONES DE PRESTAMOS Y CUENTAS					3,301,611.38	673,873.06	3,975,484.44	2,993,133.20	2,993,133.20	0.00	0.00	0.00	0.00	0.00	692,532.46	0.00	0.00	3,685,665.66	289,818.7
		96 00 0001	4 2 1 1 01	DISMINUCION DE PASIVOS					3,301,611.38	673,873.06	3,975,484.44	2,993,133.20	2,993,133.20	0.00	0.00	0.00	0.00	0.00	692,532.46	0.00	0.00	3,685,665.66	289,818.7
		96 00 0001	4 2 1 1 01	DISMINUCION DE DEUDA					3,301,611.38	673,873.06	3,975,484.44	2,993,133.20	2,993,133.20	0.00	0.00	0.00	0.00	0.00	692,532.46	0.00	0.00	3,685,665.66	289,818.7
		96 00 0001	4 2 1 1 01	Disminución de cuentas por pagar de corto	0000	20	1955	100	3,301,611.38	-506,253.94	2,795,357.44	2,783,458.20	2,783,458.20	0.00	0.00	0.00	0.00	0.00	11,897.50	0.00	0.00	2,795,357.44	1.7

MINISTERIO DE HACIENDA
DIRECCION GENERAL DE PRESUPUESTO
EJECUCION DE LOS GASTOS Y APLICACIONES FINANCIERAS POR DESTINO DE FONDOS Y ESTRUCTURA PROGRAMATICA
CORRESPONDIENTE AL MES DE DICIEMBRE DEL AÑO 2024

CODIGO DEL CAPITULO 7017

DENOMINACION AYUNTAMIENTO MUNICIPAL DE CEVICOS

Unidad de Fondo	Agrupamiento	Estructura	Clasificador				Denominación	Función	Fuente		Organismo		Presupuesto			Acumulado		Ejecución del Gasto			Devengado a la Fecha	Balance Disponible			
			Proy	Act	Ob	Cia			S	C	Aux	Financ.	Especif.	Financ.	17	19	Original	Modificaciones	Vigente	Anterior			Compromiso	Devengado	Pagado
1	96	00	0001	4	2	1	1	01	14	30	9998	121	16	16	1,180,127.00	1,180,127.00	1,180,127.00	209,675.00	0.00	680,634.96	680,634.96	25 = 21 + 23	289,817.0		
TOTAL GENERAL																	27,557,930.29	3,482,666.33	31,050,596.62	16,240,592.14	0.00	2,312,944.17	2,312,944.17	18,553,536.31	12,497,062.3

[Signature]
Preparado por

[Signature]
Revisado por

[Signature]
Aprobado por





**MINISTERIO DE HACIENDA
DIRECCION GENERAL DE PRESUPUESTO
EJECUCION DE LOS GASTOS Y APLICACIONES FINANCIERAS POR DESTINO DE FONDOS Y ESTRUCTURA PROGRAMATICA
CORRESPONDIENTE AL MES DE DICIEMBRE DEL AÑO 2024**

CODIGO DEL CAPITULO 7017

DENOMINACION AYUNTAMIENTO MUNICIPAL DE CEVICOS

Orden de Fondos	Agrup. no. Asig.	Estructura	Clasificador	Denominación	Función	Fuente Financ.	Fuente Especif.	Organismo Financ.	Presupuesto			Acumulado Anterior	Ejecución del Gasto		Devengado a la Fecha	Balance Disponible
									Original	Modificaciones	Vigente		Compromiso	Devengado		
14	01	00	0004	13	14	15	16	17	19	20 = 18 + 19	21	22 = 23 - 24	23	24	25 = 21 + 23	26 = 18 - 25
				NORMAS, POLÍTICAS Y ADMINISTRACIÓN MUN					0.00	7,400.00	1,854.81	0.00	330.75	330.75	2,185.56	5,214.4
				SERVICIOS ADMINISTRATIVOS Y FINANCIEROS	111				0.00	7,400.00	1,854.81	0.00	330.75	330.75	2,185.56	5,214.4
				CONTRATACION DE SERVICIOS					0.00	7,400.00	1,854.81	0.00	330.75	330.75	2,185.56	5,214.4
				OTROS SERVICIOS NO INCLUIDOS EN CONCEPTOS ANTERIORES					0.00	7,400.00	1,854.81	0.00	330.75	330.75	2,185.56	5,214.4
				Comisiones y gastos bancarios	1102	30	9998	102	0.00	7,400.00	1,854.81	0.00	330.75	330.75	2,185.56	5,214.4
				GESTIÓN Y ADMINISTRACIÓN DE SOCIALES					23,031.00	1,191,878.96	989,871.50	0.00	91,333.34	91,333.34	1,081,204.84	133,705.1
				ASISTENCIA SOCIAL	224				-76,969.00	835,667.76	678,710.00	0.00	-6,500.00	-6,500.00	672,210.00	86,488.7
				TRANSFERENCIAS CORRIENTES					-76,969.00	835,667.76	678,710.00	0.00	-6,500.00	-6,500.00	672,210.00	86,488.7
				TRANSFERENCIAS CORRIENTES AL SECTOR PRIVADO					-76,969.00	835,667.76	678,710.00	0.00	-6,500.00	-6,500.00	672,210.00	86,488.7
				Ayudas y donaciones programadas a hogares y personas	409	20	1955	100	-100,000.00	835,667.76	678,710.00	0.00	-6,500.00	-6,500.00	672,210.00	86,488.7
				Ayudas y donaciones programadas a hogares y personas	409	30	9998	121	23,031.00	358,211.20	311,161.50	0.00	0.00	0.00	408,994.84	47,216.3
				EDUCACION Y FORMACION INTEGRAL	221				100,000.00	69,211.20	40,511.20	0.00	97,833.34	97,833.34	408,994.84	47,216.3
				REMUNERACIONES Y CONTRIBUCIONES					-27,700.00	24,000.00	0.00	0.00	4,333.34	4,333.34	4,333.34	36,177.8
				REMUNERACIONES					0.00	24,000.00	0.00	0.00	4,333.34	4,333.34	4,333.34	36,177.8
				Sueldo anual no.13	4409	20	1955	100	0.00	44,211.20	16,511.20	0.00	0.00	0.00	4,333.34	19,666.6
				CONTRIBUCIONES A LA SEGURIDAD SOCIAL					-27,700.00	20,219.20	3,219.20	0.00	4,333.34	4,333.34	4,333.34	19,666.6
				Contribuciones al seguro de salud	4409	20	1955	100	-17,000.00	20,248.00	9,548.00	0.00	0.00	0.00	0.00	3,219.2
				Contribuciones al seguro de pensiones	4409	20	1955	100	-10,700.00	3,744.00	0.00	0.00	0.00	0.00	0.00	3,744.0
				Contribuciones al seguro de riesgo laboral	4409	20	1955	100	0.00	288,000.00	415,700.00	0.00	93,500.00	93,500.00	404,661.50	11,038.5
				TRANSFERENCIAS CORRIENTES					127,700.00	288,000.00	311,161.50	0.00	93,500.00	93,500.00	404,661.50	11,038.5
				TRANSFERENCIAS CORRIENTES AL SECTOR PRIVADO					127,700.00	277,000.00	311,161.50	0.00	93,500.00	93,500.00	404,661.50	11,038.5
				Ayudas y donaciones ocasionales a hogares y personas	409	20	1955	100	0.00	11,000.00	0.00	0.00	0.00	0.00	0.00	11,000.0
				Ayudas y donaciones ocasionales a hogares y personas	409	30	9996	102	23,031.00	1,199,278.96	991,726.31	0.00	91,664.09	91,664.09	1,083,390.40	138,919.5
				TOTAL GENERAL					45,547,114.89	4,761,488.66	50,308,604.35	0.00	4,907,378.87	4,907,378.87	37,402,334.32	12,906,270.0
				GRAN TOTAL												

Preparado por 

Revisado por 

Aprobado por 

