

**MINISTERIO DE HACIENDA
DIRECCION GENERAL DE PRESUPUESTO
EJECUCION DE LOS INGRESOS Y FUENTES DE FINANCIAMIENTO
CORRESPONDIENTE AL MES DE MAYO DE 2025**

CODIGO DEL CAPITULO

7017

DENOMINACION

AYUNTAMIENTO MUNICIPAL DE CEVICOS

Clasificador de Ingresos					Entidad Orgranizante	Fuente de Financ. Especial	Fuente de Financ. Especial	Organismo Financ.	Presupuesto			Percibido			Acumulado a la Fecha	Balance por percibir
Conce. Pto.	Cuenta	SubCta.	Aux.	Original					Modificaciones	Vigente	Acumulado Anterior	Realizado en el Mes	Acumulado Anterior	Realizado en el Mes		
1	2	3	4	5	7	8	9	10	11	12	13 = 11 + 0 - 12	14	15	16 = 14 + 15	17 = 13 - 16	
1	1	4	3	18	0000	30	9996	102	3,879,999.16	0.00	3,879,999.16	532,264.07	29,637.50	561,901.57	3,318,097.59	
1	1	4	3	21	0000	30	9996	102	24,999.16	0.00	24,999.16	0.00	0.00	0.00	24,999.16	
1	1	4	3	29	0000	30	9996	102	5,000.00	0.00	5,000.00	0.00	500.00	500.00	4,500.00	
1	1	4	3	33	0000	30	9996	102	500,000.00	0.00	500,000.00	65,724.02	29,137.50	94,861.52	405,138.48	
1	1	4	3	42	0000	30	9996	102	500,000.00	0.00	500,000.00	21,760.00	0.00	21,760.00	478,240.00	
1	1	4	3	44	0000	30	9996	102	2,500,000.00	0.00	2,500,000.00	300,000.00	0.00	300,000.00	2,200,000.00	
1	1	9	1	04	0000	30	9996	102	300,000.00	0.00	300,000.00	144,780.05	0.00	144,780.05	155,219.95	
1	4								30,346,717.78	700,000.00	31,046,717.78	9,480,355.27	2,447,977.50	11,928,332.77	19,118,385.01	
1	4	1	5	03	0202	20	1955	100	18,208,030.67	0.00	18,208,030.67	5,745,683.49	1,436,420.24	7,182,103.73	11,025,926.94	
1	4	1	5	05	5121	20	1955	100	0.00	700,000.00	700,000.00	700,000.00	0.00	700,000.00	0.00	
1	4	2	5	03	0202	20	1955	100	12,138,687.11	0.00	12,138,687.11	3,034,671.78	1,011,557.26	4,046,229.04	8,092,458.07	
1	5								215,000.00	0.00	215,000.00	33,600.00	4,101.00	37,701.00	177,299.00	
1	5	1	3	14	0000	30	9995	102	20,000.00	0.00	20,000.00	5,200.00	1,101.00	6,301.00	13,699.00	
1	5	1	3	20	0000	30	9995	102	150,000.00	0.00	150,000.00	17,400.00	500.00	17,900.00	132,100.00	
1	5	1	5	08	0000	30	9998	102	20,000.00	0.00	20,000.00	10,000.00	2,500.00	12,500.00	7,500.00	
1	5	1	5	16	0000	30	9998	102	25,000.00	0.00	25,000.00	1,000.00	0.00	1,000.00	24,000.00	
1	6								22,490,453.06	15,480,046.55	37,970,499.61	7,913,626.50	12,000.00	7,925,626.50	30,044,873.11	
1	6	1	3	02	0000	30	9998	102	22,340,453.06	15,480,046.55	37,820,499.61	7,886,626.50	0.00	7,886,626.50	29,933,873.11	





**MINISTERIO DE HACIENDA
DIRECCION GENERAL DE PRESUPUESTO
EJECUCION DE LOS INGRESOS Y FUENTES DE FINANCIAMIENTO
CORRESPONDIENTE AL MES DE MAYO DE 2025**

CODIGO DEL CAPITULO 7017
DENOMINACION AYUNTAMIENTO MUNICIPAL DE CEVICOS

Clasificador de Ingresos			Denominación	Entidad Oroganiza. Financ.	Fuente Especif. Financ.	Organismo Especif. Financ.	Presupuesto			Percibido		Balance por percibir					
Tipo	Cuenta pib.	Cuenta SubCta. Aux.					Original	Modificaciones	Vigente	Acumulado Anterior	Realizado en el Mes		Acumulado a la Fecha				
1	2	3	4	5	6	7	8	9	10	11	12	13 = 11 + 0 - 12	14	15	16 = 14 + 15	17 = 13 - 16	
1	6	1	3	07	Arrendamiento de terrenos en cementerios	0000	30	9998	102	150,000.00	0.00	150,000.00	27,000.00	12,000.00	39,000.00	111,000.00	
TOTAL GENERAL																	
											56,932,170.00	16,180,046.55	73,112,216.55	17,959,845.84	2,493,716.00	20,453,561.84	52,658,654.71


Preparado por


Revisado por


Aprobado por

1.- Contraloría General de la República. 2.- Cámara de Cuentas. 3.- Comisión de Fiscalización y Control. 4.- Ayuntamiento Municipal. 5.- Dirección General de Presupuesto (DIGEPRES). 6.- Dirección General de Contabilidad Gubernamental (DIGECOG)



MINISTERIO DE HACIENDA
DIRECCION GENERAL DE PRESUPUESTO
EJECUCION DE LOS GASTOS Y APLICACIONES FINANCIERAS POR DESTINO DE FONDOS Y ESTRUCTURA PROGRAMATICA
CORRESPONDIENTE AL MES DE MAYO DEL AÑO 2025

CODIGO DEL CAPITULO 7017

DENOMINACION AYUNTAMIENTO MUNICIPAL DE CEVICOS


Destino de Fondos	Abrop	Estructura	Clasificador	Denominación	Función	Fuente Financ.	Fuente Especif.	Organismo Financ.	Presupuesto			Acumulado Anterior	Ejecución del Gasto			Devengado a la Fecha	Balance Disponible							
									Original	Modificaciones	Vigente		Compromiso	Devengado	Pagado									
3	4	5	6	7	8	9	10	11	12	13	14	15	16	17	18	19	20	21	22	23	24	25	26	
	01	00	0100																					
	01	00	0100		111																			
	01	00	0100	2	1	1	1	1	01	NORMAS Y SEGUIMIENTOS														
	01	00	0100	2	1	1	1	1	01	REMINERACIONES Y CONTRIBUCIONES														
	01	00	0100	2	1	1	1	1	01	REMINERACIONES														
	01	00	0100	2	1	1	1	1	01	Sueldos fijos														
	01	00	0100	2	1	1	1	1	01	Sueldo anual no.13														
	01	00	0100	2	1	1	1	1	01	Sueldo anual no.13														
	01	00	0100	2	1	1	1	1	01	DIETAS Y GASTOS DE REPRESENTACION														
	01	00	0100	2	1	1	1	1	01	Gastos de representac?n en el pais														
	01	00	0100	2	1	1	1	1	01	CONTRIBUCIONES A LA SEGURIDAD SOCIAL														
	01	00	0100	2	1	1	1	1	01	Contribuciones al seguro de salud														
	01	00	0100	2	1	1	1	1	01	Contribuciones al seguro de pensiones														
	01	00	0100	2	1	1	1	1	01	Contribuciones al seguro de riesgo laboral														
	01	00	0300							ADMINISTRACION MUNICIPAL														
	01	00	0300	2	1	1	1	1		REMINERACIONES														
	01	00	0300	2	1	1	1	1	01	Sueldos fijos														
	01	00	0300	2	1	1	1	1	01	Sueldo anual no.13														
	01	00	0300	2	1	1	1	1	01	DIETAS Y GASTOS DE REPRESENTACION														
	01	00	0300	2	1	1	1	1	01	Dietsas en el pa?s														
	01	00	0300	2	1	1	1	1	01	Gastos de representac?n en el pais														
	01	00	0300	2	1	1	1	1	01	CONTRIBUCIONES A LA SEGURIDAD SOCIAL														
	01	00	0300	2	1	1	1	1	01	Contribuciones al seguro de salud														
	01	00	0300	2	1	1	1	1	01	Contribuciones al seguro de pensiones														
	01	00	0300	2	1	1	1	1	01	Contribuciones al seguro de riesgo laboral														
	01	00	0400							CONTRATACION DE SERVICIOS														
	01	00	0400	2	2	2	2	2		VITICOS														
	01	00	0300	2	2	2	2	2	01	Viticos dentro del pa?s														
	01	00	0300	2	2	2	2	2	01	Viticos fuera del pa?s														
	01	00	0400							SERVICIOS ADMINISTRATIVOS Y FINANCIEROS														
	01	00	0400	2	1	1	1	1		REMINERACIONES Y CONTRIBUCIONES														
	01	00	0400	2	1	1	1	1	01	REMINERACIONES														
	01	00	0400	2	1	1	1	1	01	Sueldos fijos														


MINISTERIO DE HACIENDA
DIRECCION GENERAL DE PRESUPUESTO
EJECUCION DE LOS GASTOS Y APLICACIONES FINANCIERAS POR DESTINO DE FONDOS Y ESTRUCTURA PROGRAMATICA
CORRESPONDIENTE AL MES DE MAYO DEL AÑO 2025

CODIGO DEL CAPITULO 7017

DENOMINACION AYUNTAMIENTO MUNICIPAL DE CEVICOS

Orden de Fondos	Aprob. no. Asig.	Proy.	Sub Proy.	Act	Obj	N	E	C	S	C	A	Aux	Denominación	Función	Fuente Especif.	Fuente Financ.	Organismo	Presupuesto			Acumulado		Ejecución del Gasto			Devengado a la Fecha	Balance Disponible			
																		Original	Modificaciones	Vigente	Anterior	Compromiso	Devengado	Pagado	22 = 23 - 24			23	24	25 = 21 + 23
P	01	00	00	0400	2	1	4	01					Sueldo anual no.13	1102	20	1955	100		82,000.00	0.00	0.00	0.00	0.00	0.00	0.00	82,000.00	26 = 18 - 25			
P	01	00	00	0400	2	1	3	01					DIETAS Y GASTOS DE REPRESENTACION	1102	20	1955	100		50,000.00	0.00	0.00	0.00	0.00	0.00	0.00	50,000.00	50,000.00			
P	01	00	00	0400	2	1	5	01					CONTRIBUCIONES A LA SEGURIDAD SOCIAL	1102	30	9996	102		2,021.60	121,956.00	123,977.60	29,622.60	0.00	10,322.80	10,322.80	39,945.40	84,032.2			
P	01	00	00	0400	2	1	5	01					Contribuciones al seguro de salud	1102	30	9998	102		765.60	56,064.00	56,829.60	13,299.60	0.00	4,513.80	4,513.80	17,813.40	39,016.2			
P	01	00	00	0400	2	1	5	01					Contribuciones al seguro de pensiones	1102	30	9998	102		864.00	53,364.00	54,228.00	13,191.00	0.00	4,765.00	4,765.00	17,956.00	36,272.0			
P	01	00	00	0400	2	1	5	01					Contribuciones al seguro de riesgo laboral	1102	30	9996	102		392.00	12,528.00	12,920.00	3,132.00	0.00	1,044.00	1,044.00	4,176.00	8,744.0			
P	01	00	00	0400	2	2	2						CONTRATACION DE SERVICIOS						12,671.90	0.00	12,671.90	4,042.48	0.00	1,146.87	1,146.87	5,189.35	7,482.5			
P	01	00	00	0400	2	2	8						OTROS SERVICIOS NO INCLUIDOS EN CONCEPTOS ANTERIORES						12,671.90	0.00	12,671.90	4,042.48	0.00	1,146.87	1,146.87	5,189.35	7,482.5			
P	01	00	00	0400	2	2	8						Comisiones y gastos bancarios	1102	20	1955	100		12,671.90	53,364.00	8,701,293.24	2,307,275.97	0.00	626,817.97	626,817.97	2,934,093.94	5,767,199.3			
TOTAL GENERAL																		8,647,928.24												


 Preparado por _____


 Revisado por _____

Aprobado por _____

MINISTERIO DE HACIENDA
DIRECCION GENERAL DE PRESUPUESTO
EJECUCION DE LOS GASTOS Y APLICACIONES FINANCIERAS POR DESTINO DE FONDOS Y ESTRUCTURA PROGRAMATICA
CORRESPONDIENTE AL MES DE MAYO DEL AÑO 2025

CODIGO DEL CAPITULO **7017**

DENOMINACION **AYUNTAMIENTO MUNICIPAL DE CEVICOS**

Orden de Fondos	Agrup no Asig. #Ej	Estructura				Denominación	Función	Fuente Especif.	Fuente Especif.	Presupuesto			Acumulado Anterior	Ejecución del Gasto			Devengado a la Fecha	Balance Disponible					
		Prog	Sub 4	Proy 5	Asig 6					Tipo	Obj	Cta		S	Cta	S			Aux	21	Compromiso 22 = 23 + 24	Devengado 23	Pagado 24
	01						13						1,391,190.26	0.00	324,271.11	324,271.11	1,715,461.37	26 = 18 - 25 4,119,809.1					
	01	00	00	0300			111					5,835,270.54	1,391,190.26	0.00	324,271.11	324,271.11	1,715,461.37	26 = 18 - 25 4,119,809.1					
	01	00	00	0300	2	1	NORMAS, POLÍTICAS Y ADMINISTRACIÓN MUN					5,120,308.36	1,385,188.45	0.00	322,981.00	322,981.00	1,708,169.45	4,112,138.9					
	01	00	00	0300	2	1	ADMINISTRACION MUNICIPAL					2,552,324.80	553,500.00	0.00	146,500.00	146,500.00	700,000.00	1,852,324.8					
	01	00	00	0300	2	1	REMUNERACIONES Y CONTRIBUCIONES					2,548,000.00	553,500.00	0.00	146,500.00	146,500.00	700,000.00	1,848,000.0					
	01	00	00	0300	2	1	REMUNERACIONES					2,352,000.00	553,500.00	0.00	146,500.00	146,500.00	700,000.00	1,652,000.0					
	01	00	00	0300	2	1	Sueldo anual no.13	1101	20	1955	100	196,000.00	0.00	0.00	0.00	0.00	0.00	196,000.0					
	01	00	00	0300	2	1	CONTRIBUCIONES A LA SEGURIDAD SOCIAL	1101	30	9986	102	4,324.80	0.00	0.00	0.00	0.00	0.00	4,324.8					
	01	00	00	0300	2	1	CONTRIBUCIONES al seguro de salud	1101	30	9986	102	1,756.80	0.00	0.00	0.00	0.00	0.00	1,756.8					
	01	00	00	0300	2	1	Contribuciones al seguro de pensiones	1101	30	9988	102	1,992.00	0.00	0.00	0.00	0.00	0.00	1,992.0					
	01	00	00	0300	2	1	Contribuciones al seguro de riesgo laboral	1101	20	1955	100	576.00	0.00	0.00	0.00	0.00	0.00	576.0					
	01	00	00	0300	2	2	CONTRATACION DE SERVICIOS					1,137,983.56	373,870.00	0.00	68,300.00	68,300.00	442,170.00	1,395,813.5					
	01	00	00	0300	2	2	SERVICIOS BASICOS					134,983.56	0.00	0.00	0.00	0.00	0.00	134,983.5					
	01	00	00	0300	2	2	Teléfono local	1101	20	1955	100	134,983.56	0.00	0.00	0.00	0.00	0.00	134,983.5					
	01	00	00	0300	2	2	PUBLICIDAD IMPRESA Y ENCUADERNACION					75,000.00	15,350.00	0.00	0.00	0.00	15,350.00	59,650.0					
	01	00	00	0300	2	2	Publicidad y propaganda	1101	20	1955	100	25,000.00	15,350.00	0.00	0.00	0.00	15,350.00	9,650.0					
	01	00	00	0300	2	2	Impresos y encuademaci?n	1101	30	9986	102	50,000.00	0.00	0.00	0.00	0.00	0.00	50,000.0					
	01	00	00	0300	2	2	VITICOS					30,000.00	30,000.00	0.00	0.00	0.00	0.00	0.00					
	01	00	00	0300	2	3	Viticos dentro del pa?s	1101	30	9985	102	30,000.00	30,000.00	0.00	0.00	0.00	30,000.00	0.0					
	01	00	00	0300	2	3	OTROS SERVICIOS NO INCLUIDOS EN CONCEPTOS ANTERIORES					888,000.00	328,520.00	0.00	68,300.00	68,300.00	396,820.00	1,201,180.0					
	01	00	00	0300	2	3	Servicios funerarios y gastos conexos	1101	30	9986	102	150,000.00	33,000.00	0.00	0.00	0.00	33,000.00	117,000.0					
	01	00	00	0300	2	3	Eventos generales	1101	30	9986	102	248,000.00	109,850.00	0.00	0.00	0.00	109,850.00	138,150.0					
	01	00	00	0300	2	3	Eventos generales	1102	20	1955	100	500,000.00	110,170.00	0.00	68,300.00	68,300.00	178,470.00	521,530.0					
	01	00	00	0300	2	3	Festividades	1101	20	1955	100	1,430,000.00	457,818.45	0.00	108,181.00	108,181.00	565,999.45	864,000.5					
	01	00	00	0300	2	3	MATERIALES Y SUMINISTROS					1,200,000.00	368,836.00	0.00	100,275.00	100,275.00	469,111.00	730,889.0					
	01	00	00	0300	2	3	ALIMENTOS Y PRODUCTOS AGROFORESTALES	1101	20	1955	100	1,200,000.00	368,836.00	0.00	100,275.00	100,275.00	469,111.00	730,889.0					
	01	00	00	0300	2	3	Alimentos y bebidas para personas	1101	20	1955	100	130,000.00	39,054.44	0.00	0.00	0.00	39,054.44	90,945.5					
	01	00	00	0300	2	3	PRODUCTOS FARMACEUTICOS	1101	20	1955	100	130,000.00	39,054.44	0.00	0.00	0.00	39,054.44	90,945.5					
	01	00	00	0300	2	3	Productos medicinales	1101	20	1955	100	100,000.00	49,928.01	0.00	7,906.00	7,906.00	57,834.01	42,165.9					
	01	00	00	0300	2	3	PRODUCTOS Y UTILES VARIOS	1101	20	1955	100	100,000.00	49,928.01	0.00	7,906.00	7,906.00	57,834.01	42,165.9					
	01	00	00	0300	2	3	Utiles de escritorio, oficina informática y de ense?anza	1101	30	9985	102	100,000.00	49,928.01	0.00	7,906.00	7,906.00	57,834.01	42,165.9					



**MINISTERIO DE HACIENDA
DIRECCION GENERAL DE PRESUPUESTO
EJECUCION DE LOS GASTOS Y APLICACIONES FINANCIERAS POR DESTINO DE FONDOS Y ESTRUCTURA PROGRAMATICA
CORRESPONDIENTE AL MES DE MAYO DEL AÑO 2025**

CODIGO DEL CAPITULO 7017

DENOMINACION AYUNTAMIENTO MUNICIPAL DE CEVICOS

Destino de Fondos	Agrupamiento	Estructura		Clasificador		Denominación	Función	Fuente Financ.	Fuente Especif.	Organismo Financ.	Presupuesto		Acumulado Anterior	Ejecución del Gasto			Devengado a la Fecha	Balance Disponible					
		Proy.	Act.	Obj.	Sub.						Modificaciones	Vigente		Compromiso	Devengado	Pagado							
3	4	5	6	7	8	9	10	11	12	13	14	15	16	17	18	19	20	21	22	23	24	25	26
S	12	00	00	0400	2	2	8	01	30	9998	111	14,962.18	6,001.81	0.00	1,290.11	1,290.11	7,291.92	7,670.2					
												14,962.18	6,001.81	0.00	1,290.11	1,290.11	7,291.92	7,670.2					
												14,962.18	6,001.81	0.00	1,290.11	1,290.11	7,291.92	7,670.2					
												5,588,161.71	1,753,899.97	0.00	447,000.00	447,000.00	2,200,899.97	3,387,261.7					
												1,971,608.20	636,749.99	0.00	162,500.00	162,500.00	799,249.99	1,172,358.2					
												1,971,608.20	636,749.99	0.00	162,500.00	162,500.00	799,249.99	1,172,358.2					
												1,969,500.00	636,749.99	0.00	162,500.00	162,500.00	799,249.99	1,170,250.0					
												1,818,000.00	636,749.99	0.00	162,500.00	162,500.00	799,249.99	1,018,750.0					
												151,500.00	0.00	0.00	0.00	0.00	151,500.0	151,500.0					
												2,108.20	0.00	0.00	0.00	0.00	2,108.2	2,108.2					
												896.20	0.00	0.00	0.00	0.00	896.2	896.2					
												878.00	0.00	0.00	0.00	0.00	878.0	878.0					
												334.00	0.00	0.00	0.00	0.00	334.0	334.0					
												2,400,945.74	731,066.65	0.00	186,500.00	186,500.00	917,566.65	1,483,379.0					
												2,398,500.00	731,066.65	0.00	186,500.00	186,500.00	917,566.65	1,480,933.3					
												2,214,000.00	730,333.34	0.00	186,500.00	186,500.00	916,166.66	1,297,166.6					
												184,500.00	733.31	0.00	0.00	0.00	733.31	183,766.6					
												2,445.74	0.00	0.00	0.00	0.00	2,445.7	2,445.7					
												1,043.65	0.00	0.00	0.00	0.00	1,043.6	1,043.6					
												922.95	0.00	0.00	0.00	0.00	922.9	922.9					
												479.14	0.00	0.00	0.00	0.00	479.1	479.1					
												401,975.60	121,500.00	0.00	32,000.00	32,000.00	153,500.00	248,475.6					
												351,000.00	121,500.00	0.00	32,000.00	32,000.00	153,500.00	197,500.0					
												324,000.00	121,500.00	0.00	32,000.00	32,000.00	153,500.00	170,500.0					
												27,000.00	0.00	0.00	0.00	0.00	27,000.0	27,000.0					
												50,975.60	0.00	0.00	0.00	0.00	50,975.6	50,975.6					
												22,971.60	0.00	0.00	0.00	0.00	22,971.6	22,971.6					





MINISTERIO DE HACIENDA
DIRECCION GENERAL DE PRESUPUESTO
EJECUCION DE LOS GASTOS Y APLICACIONES FINANCIERAS POR DESTINO DE FONDOS Y ESTRUCTURA PROGRAMATICA
CORRESPONDIENTE AL MES DE MAYO DEL AÑO 2025


CODIGO DEL CAPITULO 7017

DENOMINACION AYUNTAMIENTO MUNICIPAL DE CEVICOS

Destino u. de Fond d.	Agrup no	Estructura				Clasificador				Denominación	Función	Fuente Financ. Especl.	Organismo Financ.	Presupuesto			Acumulado			Ejecución del Gasto			Devengado a la Fecha 25 = 21 + 23	Balance Disponible 26 = 18 - 25	
		Prg	Sub	Proy	Aut/Obj	MIP	Type	Obj	Cta					SCh	Aux	18	19	20 = 18 + 19	21	22 = 23 - 24	23	24			25 = 21 + 23
S	12	00	00	0400	2	1	5	2	01	Contribuciones al seguro de pensiones	3101	30	9996	102	23,004.00	0.00	23,004.00	0.00	0.00	0.00	0.00	0.00	23,004.00	26 = 18 - 25	
S	12	00	00	0400	2	1	5	3	01	Contribuciones al seguro de riesgo laboral	3101	30	9995	102	5,000.00	0.00	5,000.00	0.00	0.00	0.00	0.00	0.00	5,000.00	26 = 18 - 25	
	12	00	00	0600	2	1	5	3	01	SEGURIDAD Y VIGILANCIA CIUDADANA	228				356,574.17	0.00	356,574.17	0.00	0.00	0.00	0.00	0.00	200,990.8	26 = 18 - 25	
	12	00	00	0600	2	1	1	1	08	REMUNERACIONES					312,000.00	0.00	312,000.00	0.00	0.00	0.00	0.00	0.00	155,583.33	26 = 18 - 25	
S	12	00	00	0600	2	1	1	2	08	Personal de caracter temporal	1401	20	1955	100	288,000.00	0.00	288,000.00	0.00	0.00	0.00	0.00	0.00	132,416.6	26 = 18 - 25	
S	12	00	00	0600	2	1	1	4	01	Sueldo anual no.13	1401	30	9996	102	24,000.00	0.00	24,000.00	0.00	0.00	0.00	0.00	0.00	24,000.00	26 = 18 - 25	
	12	00	00	0600	2	1	5	1	5	CONTRIBUCIONES A LA SEGURIDAD SOCIAL					44,574.17	0.00	44,574.17	0.00	0.00	0.00	0.00	0.00	44,574.1	26 = 18 - 25	
S	12	00	00	0600	2	1	5	1	01	Contribuciones al seguro de salud	1401	30	9996	102	20,382.17	0.00	20,382.17	0.00	0.00	0.00	0.00	0.00	20,382.1	26 = 18 - 25	
S	12	00	00	0600	2	1	5	2	01	Contribuciones al seguro de pensiones	1401	30	9996	102	20,448.00	0.00	20,448.00	0.00	0.00	0.00	0.00	0.00	20,448.0	26 = 18 - 25	
S	12	00	00	0600	2	1	5	3	01	Contribuciones al seguro de riesgo laboral	1401	30	9998	102	3,744.00	0.00	3,744.00	0.00	0.00	0.00	0.00	0.00	3,744.0	26 = 18 - 25	
	12	00	00	0900	2	1	5	3	01	PREVENCION Y EXTINCION DE INCENDIOS	228				457,058.00	0.00	457,058.00	0.00	0.00	0.00	0.00	0.00	282,058.0	26 = 18 - 25	
	12	00	00	0900	2	1	1	1	08	REMUNERACIONES					455,000.00	0.00	455,000.00	0.00	0.00	0.00	0.00	0.00	280,000.0	26 = 18 - 25	
S	12	00	00	0900	2	1	1	2	08	Personal de caracter temporal	1402	20	1955	100	420,000.00	0.00	420,000.00	0.00	0.00	0.00	0.00	0.00	245,000.00	26 = 18 - 25	
S	12	00	00	0900	2	1	1	4	01	Sueldo anual no.13	1402	30	9995	102	35,000.00	0.00	35,000.00	0.00	0.00	0.00	0.00	0.00	35,000.00	26 = 18 - 25	
	12	00	00	0900	2	1	5	1	5	CONTRIBUCIONES A LA SEGURIDAD SOCIAL					2,058.00	0.00	2,058.00	0.00	0.00	0.00	0.00	0.00	2,058.0	26 = 18 - 25	
S	12	00	00	0900	2	1	5	1	01	Contribuciones al seguro de salud	1402	30	9996	102	778.00	0.00	778.00	0.00	0.00	0.00	0.00	0.00	778.00	26 = 18 - 25	
S	12	00	00	0900	2	1	5	2	01	Contribuciones al seguro de pensiones	1402	30	9998	102	820.00	0.00	820.00	0.00	0.00	0.00	0.00	0.00	820.00	26 = 18 - 25	
S	12	00	00	0900	2	1	5	3	01	Contribuciones al seguro de riesgo laboral	1402	30	9996	102	460.00	0.00	460.00	0.00	0.00	0.00	0.00	0.00	460.00	26 = 18 - 25	
S	12	00	00	0900	2	1	5	3	01	TOTAL GENERAL					10,723,432.25	700,000.00	11,423,432.25	3,145,090.23	0.00	0.00	0.00	0.00	7,507,070.9	26 = 18 - 25	

Preparado por 

Revisado por 

Aprobado por 



**MINISTERIO DE HACIENDA
DIRECCION GENERAL DE PRESUPUESTO
EJECUCION DE LOS GASTOS Y APLICACIONES FINANCIERAS POR DESTINO DE FONDOS Y ESTRUCTURA PROGRAMATICA
CORRESPONDIENTE AL MES DE MAYO DEL AÑO 2025**

CODIGO DEL CAPITULO **7017**

DENOMINACION **AYUNTAMIENTO MUNICIPAL DE CEVICOS**

Orden de Fond #	Agrup no	Estructura			Clasificador			Denominación	Función	Fuente Financ.	Fuente Especif.	Organismo Financ.	Presupuesto			Acumulado Anterior	Ejecución del Gasto			Devengado a la Fecha	Balance Disponible						
		Proy	Aut/Ob	NIF	Tipo	Obj	Cta						S/Cta/Aux	Original	Modificaciones		Vigente	Compromiso	Devengado			Pagado	22 = 23 - 24	23	24	25 = 21 + 23	26 = 18 - 25
		11	00	01	0055								0.00	3,511,491.64	0.00	0.00	0.00	3,511,491.64	0.00								
		11	00	01	0055	2	7	2	4	01	30	9988	102	3,511,491.64	3,511,491.64	0.00	0.00	3,511,491.64	0.00								
		11	00	02	0051									-400,000.00	764,000.00	0.00	0.00	764,000.00	636,000.00								
		11	00	02	0051	2	7	2	4	01	20	1955	100	-400,000.00	764,000.00	0.00	0.00	764,000.00	636,000.00								
		11	00	02	0052									200,000.00	0.00	0.00	0.00	0.00	200,000.00								
		11	00	02	0052	2	7	2	4	01	20	1955	100	200,000.00	0.00	0.00	0.00	0.00	200,000.00								
		11	00	03	0051									1,400,000.00	0.00	0.00	0.00	0.00	1,400,000.00								
		11	00	03	0051	2	7	2	7	01	30	9988	102	1,400,000.00	0.00	0.00	0.00	0.00	1,400,000.00								
		11	00	06	0051									0.00	548,870.00	0.00	0.00	548,870.00	134,656.50								
		11	00	06	0051	2	7	1	3	01				0.00	548,870.00	0.00	0.00	548,870.00	134,656.50								
		11	00	06	0051	2	7	1	3	01	20	1955	100	991,307.50	991,307.50	0.00	0.00	991,307.50	134,656.50								
		11	00	07	0051									991,307.50	0.00	0.00	0.00	0.00	991,307.50								
		11	00	07	0051	2	7	1	2	01	30	9988	102	991,307.50	991,307.50	0.00	0.00	991,307.50	134,656.50								
		11	00	07	0052									175,000.00	0.00	0.00	0.00	0.00	175,000.00								
		11	00	07	0052	2	7	1	2	01	30	9986	102	175,000.00	0.00	0.00	0.00	0.00	175,000.00								
		11	00	08	0051									259,532.96	0.00	0.00	0.00	0.00	259,532.96								
		11	00	08	0051	2	7	1	2	01				259,532.96	0.00	0.00	0.00	0.00	259,532.96								
		11	00	08	0052									0.00	1,495,000.00	0.00	0.00	1,495,000.00	5,000.00								
		11	00	08	0052	2	7	1	2	01	30	9988	102	1,500,000.00	1,495,000.00	0.00	0.00	1,495,000.00	5,000.00								
		11	00	11	0051									5,500,000.00	0.00	0.00	0.00	0.00	5,500,000.00								
		11	00	11	0051	2	7	2						5,500,000.00	0.00	0.00	0.00	0.00	5,500,000.00								
		11	00	11	0051	2	7	2	7	01	30	9988	102	5,500,000.00	0.00	0.00	0.00	0.00	5,500,000.00								
		11	00	11	0052									1,500,000.00	13,080.55	0.00	0.00	13,080.55	1,486,919.40								
		11	00	11	0052	2	7	2	7	01	30	9988	102	1,500,000.00	13,080.55	0.00	0.00	13,080.55	1,486,919.40								
		11	00	12	0051									0.00	0.00	0.00	0.00	0.00	0.00								
		11	00	12	0051	2	7	2	7	01	30	9988	102	5,759,177.48	5,759,177.48	0.00	0.00	5,759,177.48	5,759,177.48								
		11	00	12	0051	2	7	2	7	01	30	9988	102	5,759,177.48	5,759,177.48	0.00	0.00	5,759,177.48	5,759,177.48								



MINISTERIO DE HACIENDA
DIRECCION GENERAL DE PRESUPUESTO
EJECUCION DE LOS GASTOS Y APLICACIONES FINANCIERAS POR DESTINO DE FONDOS Y ESTRUCTURA PROGRAMATICA
CORRESPONDIENTE AL MES DE MAYO DEL AÑO 2025

CODIGO DEL CAPITULO 7017

DENOMINACION AYUNTAMIENTO MUNICIPAL DE CEVICOS

Destino de Fondos	Agrupación	Estructura	Clasificador					Denominación	Función	Fuente Financ. Español	Fuente Financ. Orgánico	Presupuesto		Ejecución del Gasto		Devengado a la Fecha	Balance Disponible						
			Prog	Sub	Prey	Obj	Tip					Original	Modificaciones	Vigente	Compromiso			Devengado	Pagado				
3	4	5	6	7	8	9	10	11	12	13	14	15	16	17	18	19	20	21	22	23	24	25	26
		12 00 00 0500								ADMINISTRACION Y REPARACION DE UNIDADES	228				550,000.00	0.00	550,000.00	301,231.15	0.00	80,000.00	80,000.00	381,231.15	168,768.8
		12 00 00 0500	2	2						CONTRATACION DE SERVICIOS					550,000.00	0.00	550,000.00	301,231.15	0.00	80,000.00	80,000.00	381,231.15	168,768.8
		12 00 00 0500	2	2	7	2	7	2	06	SERVICIOS DE CONSERVACION, REPARACIONES MENORES E INSTA	2102	20	1855	100	550,000.00	0.00	550,000.00	301,231.15	0.00	80,000.00	80,000.00	381,231.15	168,768.8
		12 00 00 0500	2	2	7	2	7	2	06	Mantenimiento y reparacion de equipos de transporte					550,000.00	0.00	550,000.00	301,231.15	0.00	80,000.00	80,000.00	381,231.15	168,768.8
		96 00 00 0100								DEUDA PUBLICA Y OTRAS OPERACIONES FINANCI					753,739.98	255,965.00	1,009,704.98	805,194.09	0.00	54,600.00	54,600.00	859,794.09	149,910.8
		96 00 00 0100	4	2						AMORTIZACIONES DE PRESTAMOS Y CUENTAS P	442				753,739.98	255,965.00	1,009,704.98	805,194.09	0.00	54,600.00	54,600.00	859,794.09	149,910.8
		96 00 00 0100	4	2	1					DISMINUCION DE PASIVOS					753,739.98	255,965.00	1,009,704.98	805,194.09	0.00	54,600.00	54,600.00	859,794.09	149,910.8
		96 00 00 0100	4	2	1	1	1	01		DISMINUCION DE DEUDA					439,154.15	55,965.00	495,119.15	491,531.90	0.00	0.00	0.00	491,531.90	3,587.2
		96 00 00 0100	4	2	1	1	1	01		Disminución de cuentas por pagar de corto plazo	0000	30	9996	102	314,585.83	200,000.00	514,585.83	313,662.19	0.00	54,600.00	54,600.00	368,262.19	146,323.6
										TOTAL GENERAL					36,177,139.83	15,426,682.55	51,603,822.38	11,913,511.16	0.00	1,077,423.24	1,077,423.24	12,990,934.42	38,612,887.9

Revisado por



Aprobado por





**MINISTERIO DE HACIENDA
DIRECCION GENERAL DE PRESUPUESTO
EJECUCION DE LOS GASTOS Y APLICACIONES FINANCIERAS POR DESTINO DE FONDOS Y ESTRUCTURA PROGRAMATICA
CORRESPONDIENTE AL MES DE MAYO DEL AÑO 2025**

CODIGO DEL CAPITULO 7017
DENOMINACION AYUNTAMIENTO MUNICIPAL DE CEVICOS

Orden de Fondos	Aprob. No. Asig. a Br.	Estructura	Clasificador				Denominación	Función	Fuente		Organismo Financ.	Presupuesto			Ejecución del Gasto			Devengado a la Fecha	Balance Disponible			
			Prog	Sub	Proy	Act			Obj	Cla		IS	Cla	Aux	13	14	15			16	17	18
		01	00	00	0400			NORMAS, POLITICAS Y ADMINISTRACION MUN	111			2,168.68	0.00	2,168.68	0.00	338.50	338.50	1,544.00	624.6			
		01	00	00	0400			SERVICIOS ADMINISTRATIVOS Y FINANCIEROS				2,168.68	0.00	2,168.68	0.00	338.50	338.50	1,544.00	624.6			
		01	00	00	0400	2	2	CONTRATACION DE SERVICIOS				2,168.68	0.00	2,168.68	0.00	338.50	338.50	1,544.00	624.6			
		01	00	00	0400	2	2	OTROS SERVICIOS NO INCLUIDOS EN CONCEPTOS ANTERIORES				2,168.68	0.00	2,168.68	0.00	338.50	338.50	1,544.00	624.6			
E		01	00	00	0400	2	2	Comisiones y gastos bancarios	1102	30	9988	2,168.68	0.00	2,168.68	0.00	338.50	338.50	1,544.00	624.6			
		14	00	00	0100			GESTIÓN Y ADMINISTRACIÓN DE SOCIALES				1,381,500.00	0.00	1,381,500.00	0.00	130,820.00	130,820.00	513,320.00	868,180.0			
		14	00	00	0100			ASISTENCIA SOCIAL	224			1,381,500.00	0.00	1,381,500.00	0.00	130,820.00	130,820.00	513,320.00	868,180.0			
		14	00	00	0100	2	3	MATERIALES Y SUMINISTROS				210,000.00	0.00	210,000.00	0.00	1,320.00	1,320.00	1,320.00	208,680.0			
		14	00	00	0100	2	3	PRODUCTOS FARMACEUTICOS				210,000.00	0.00	210,000.00	0.00	1,320.00	1,320.00	1,320.00	208,680.0			
E		14	00	00	0100	2	3	Productos medicinales	4510	20	1955	210,000.00	0.00	210,000.00	0.00	1,320.00	1,320.00	1,320.00	208,680.0			
		14	00	00	0100	2	4	TRANSFERENCIAS CORRIENTES				1,171,500.00	0.00	1,171,500.00	0.00	129,500.00	129,500.00	512,000.00	659,500.0			
		14	00	00	0100	2	4	TRANSFERENCIAS CORRIENTES AL SECTOR PRIVADO				1,171,500.00	0.00	1,171,500.00	0.00	129,500.00	129,500.00	512,000.00	659,500.0			
E		14	00	00	0100	2	4	Ayudas y donaciones ocasionales a hogares y personas	510	30	9988	167,631.29	0.00	167,631.29	0.00	0.00	0.00	8,500.00	159,131.2			
E		14	00	00	0100	2	4	Ayudas y donaciones ocasionales a hogares y personas	510	20	1955	1,003,868.71	0.00	1,003,868.71	0.00	129,500.00	129,500.00	503,368.7	500,368.7			
		14	00	00	0100	2	4	Ayudas y donaciones ocasionales a hogares y personas	510	20	1955	1,003,868.71	0.00	1,003,868.71	0.00	131,158.50	131,158.50	514,864.6	868,804.6			
TOTAL GENERAL																						
GRAN TOTAL																						
											56,932,170.00	16,180,046.55	73,112,216.55	17,749,582.88	0.00	2,606,670.82	2,606,670.82	20,356,253.70	52,755,982.8			

Preparado por 

Revisado por 

Aprobado por 

