

MINISTERIO DE HACIENDA
DIRECCION GENERAL DE PRESUPUESTO
EJECUCION DE LOS INGRESOS Y FUENTES DE FINANCIAMIENTO
CORRESPONDIENTE AL MES DE ABRIL DE 2025

CODIGO DEL CAPITULO 7017

DENOMINACION AYUNTAMIENTO MUNICIPAL DE CEVICOS

Tipo	Clasificador de Ingresos			Denominación	Entidad Organizacional	Fuente de Financ. Especif.	Fuente de Financ. General	Organismo	Presupuesto			Percibido			Balance por percibir	
	Código	SubCód.	Aux.						Original	Modificaciones	Vigente	Acumulado Anterior	Realizado en el Mes	Acumulado a la Fecha		
1	2	3	4	5	6	7	8	9	10	11	12	13 = 11 + 0 - 12	14	15	16 = 14 + 15	17 = 13 - 16
1	1				6					3,879,999.16	0.00	3,879,999.16	521,824.07	10,440.00	532,264.07	3,347,735.09
1	1	4	3	18	Impuestos	0000	30	9996	102	24,999.16	0.00	24,999.16	0.00	0.00	0.00	24,999.16
1	1	4	3	21	Anuncios, muestras y carteles	0000	30	9996	102	5,000.00	0.00	5,000.00	0.00	0.00	0.00	5,000.00
1	1	4	3	29	Certificación de animales	0000	30	9996	102	500,000.00	0.00	500,000.00	59,284.02	6,440.00	65,724.02	434,275.98
1	1	4	3	33	Impuesto sobre registro de documentos	0000	30	9996	102	500,000.00	0.00	500,000.00	17,760.00	4,000.00	21,760.00	478,240.00
1	1	4	3	42	Licencias de construcción	0000	30	9996	102	50,000.00	0.00	50,000.00	0.00	0.00	0.00	50,000.00
1	1	4	3	44	Construcción: nichos, fosas y panteones	0000	30	9996	102	2,500,000.00	0.00	2,500,000.00	300,000.00	0.00	300,000.00	2,200,000.00
1	1	4	3	04	Licencia para instalación telecomunicaciones	0000	30	9996	102	300,000.00	0.00	300,000.00	144,780.05	0.00	144,780.05	155,219.95
1	4				Otros arbitrios diversos	0202	20	1955	100	30,346,717.78	700,000.00	31,046,717.78	7,032,377.77	2,447,977.50	9,480,355.27	21,566,362.51
1	4	1	5	03	TRANSFERENCIAS	0202	20	1955	100	18,208,030.67	0.00	18,208,030.67	4,309,263.25	1,436,420.24	5,745,683.49	12,462,347.18
1	4	1	5	05	Transf. Corriente - Ordinaria según Ley	5121	20	1955	100	0.00	700,000.00	700,000.00	700,000.00	0.00	700,000.00	0.00
1	4	2	5	03	De Instituciones Públicas Descentralizadas y Autónomas No	0202	20	1955	100	12,138,687.11	0.00	12,138,687.11	2,023,114.52	1,011,557.26	3,034,671.78	9,104,015.33
1	5				Transf. de Capital - Ordinaria según Ley					215,000.00	0.00	215,000.00	17,200.00	16,400.00	33,600.00	181,400.00
1	5	1	3	14	INGRESOS POR CONTRAPRESTACION					20,000.00	0.00	20,000.00	4,000.00	1,200.00	5,200.00	14,800.00
1	5	1	3	20	Inhumación y exhumación	0000	30	9995	102	150,000.00	0.00	150,000.00	8,200.00	9,200.00	17,400.00	132,600.00
1	5	1	5	08	Recolección desechos sólidos	0000	30	9998	102	20,000.00	0.00	20,000.00	5,000.00	5,000.00	10,000.00	10,000.00
1	5	1	5	16	Mercados y hospedajes	0000	30	9998	102	25,000.00	0.00	25,000.00	0.00	1,000.00	1,000.00	24,000.00
1	6				Matanza y expendio de carnes					22,490,453.06	15,480,046.55	37,970,499.61	6,151,880.83	1,761,745.67	7,913,626.50	30,056,873.11
1	6	1	3	02	OTROS INGRESOS	0000	30	9998	102	22,340,453.06	15,480,046.55	37,820,499.61	6,130,880.83	1,755,745.67	7,886,626.50	29,933,873.11
1	6	1	3	02	Permiso para Explorar Yacimientos Mineros											




**MINISTERIO DE HACIENDA
DIRECCION GENERAL DE PRESUPUESTO
EJECUCION DE LOS INGRESOS Y FUENTES DE FINANCIAMIENTO
CORRESPONDIENTE AL MES DE ABRIL DE 2025**


CODIGO DEL CAPITULO 7017

DENOMINACION AYUNTAMIENTO MUNICIPAL DE CEVICOS

Clasificador de Ingresos			Denominación	Entidad Organizacional	Fuente Financ. Especial	Organismo Financ.	Presupuesto			Percibido			Balance por percibir			
							Original	Modificaciones	Vigente	Acumulado Anterior	Realizado en el Mes	Acumulado a la Fecha				
Tipo	Cuenta	SubCta. A.I.C.														
1	2	3	4	5	6	7	8	9	10	11	12	13 = 11 + 0 + 12	14	15	16 = 14 + 15	17 = 13 - 16
1	6	1	3	07	Arrendamiento de terrenos en cementerios	0000	30	9998	102	150,000.00	0.00	150,000.00	21,000.00	6,000.00	27,000.00	123,000.00
TOTAL GENERAL										56,932,170.00	16,180,046.55	73,112,216.55	13,723,282.67	4,236,563.17	17,959,845.84	55,152,370.71


Preparado por


Revisado por


Aprobado por



1- Contraloría General de la República, 2- Cámara de Cuentas, 3- Comisión de Fiscalización y Control, 4- Ayuntamiento Municipal, 5- Dirección General de Presupuesto (DIGEPRES), 6- Dirección General de Contabilidad Gubernamental (DIGECOG)

**MINISTERIO DE HACIENDA
DIRECCION GENERAL DE PRESUPUESTO
EJECUCION DE LOS INGRESOS Y FUENTES DE FINANCIAMIENTO
CORRESPONDIENTE AL MES DE MAYO DE 2025**

CODIGO DEL CAPITULO

7017

DENOMINACION

AYUNTAMIENTO MUNICIPAL DE CEVICOS

Clasificador de Ingresos				Entidad Origen	Fuente de Financ. Especif.	Fuente de Financ. Ordinaria	Presupuesto			Percibido			Balance por percibir		
Tipo	Cuenta p/b	Cuenta SubCta	Aux.				Original	Modificaciones	Vigente	Acumulado Anterior	Realizado en el Mes	Acumulado a la Fecha		17 = 13 - 16	
1	1	3	4	5	7	8	9	10	11	12	13 = 11 + 0 - 12	14	15	16 = 14 + 15	17 = 13 - 16
1	1	4	3	18			9996	102	3,879,999.16	0.00	3,879,999.16	532,264.07	29,637.50	561,901.57	3,318,097.59
1	1	4	3	21	0000	30	9996	102	24,999.16	0.00	24,999.16	0.00	0.00	0.00	24,999.16
1	1	4	3	29	0000	30	9996	102	5,000.00	0.00	5,000.00	0.00	500.00	500.00	4,500.00
1	1	4	3	33	0000	30	9996	102	500,000.00	0.00	500,000.00	65,724.02	29,137.50	94,861.52	405,138.48
1	1	4	3	42	0000	30	9996	102	500,000.00	0.00	500,000.00	21,760.00	0.00	21,760.00	478,240.00
1	1	4	3	44	0000	30	9996	102	50,000.00	0.00	50,000.00	0.00	0.00	0.00	50,000.00
1	1	9	1	04	0000	30	9996	102	2,500,000.00	0.00	2,500,000.00	300,000.00	0.00	300,000.00	2,200,000.00
1	4	1	5	03	0202	20	1955	100	30,346,717.78	700,000.00	31,046,717.78	144,780.05	2,447,977.50	11,928,332.77	19,118,385.01
1	4	1	5	05	5121	20	1955	100	18,208,030.67	0.00	18,208,030.67	5,745,683.49	1,436,420.24	7,182,103.73	11,025,926.94
1	4	2	5	03	0202	20	1955	100	0.00	700,000.00	700,000.00	700,000.00	0.00	700,000.00	0.00
1	5	1	3	14					12,138,687.11	0.00	12,138,687.11	3,034,671.78	1,011,557.26	4,046,229.04	8,092,458.07
1	5	1	3	20	0000	30	9995	102	215,000.00	0.00	215,000.00	33,600.00	4,101.00	37,701.00	177,299.00
1	5	1	5	08	0000	30	9995	102	20,000.00	0.00	20,000.00	5,200.00	1,101.00	6,301.00	13,699.00
1	5	1	5	16	0000	30	9998	102	150,000.00	0.00	150,000.00	17,400.00	500.00	17,900.00	132,100.00
1	5	1	5	16	0000	30	9998	102	20,000.00	0.00	20,000.00	10,000.00	2,500.00	12,500.00	7,500.00
1	6	1	3	02	0000	30	9998	102	25,000.00	0.00	25,000.00	1,000.00	0.00	1,000.00	24,000.00
1	6	1	3	02	0000	30	9998	102	22,490,453.06	15,480,046.55	37,970,499.61	7,913,626.50	12,000.00	7,925,626.50	30,044,873.11
1	6	1	3	02	0000	30	9998	102	22,340,453.06	15,480,046.55	37,820,499.61	7,886,626.50	0.00	7,886,626.50	29,933,873.11



**MINISTERIO DE HACIENDA
DIRECCION GENERAL DE PRESUPUESTO
EJECUCION DE LOS INGRESOS Y FUENTES DE FINANCIAMIENTO
CORRESPONDIENTE AL MES DE MAYO DE 2025**

CODIGO DEL CAPITULO 7017

DENOMINACION AYUNTAMIENTO MUNICIPAL DE CEVICOS

Tipo	Clasificador de Ingresos			Denominación	Entidad Organizacional	Fuente de Financ. Especif.	Fuente de Financ. Especif.	Presupuesto				Percibido			Balance por percibir
	Conto pto	Cuenta	SubCta. Aux.					Original	Modificaciones	Vigente	Acumulado Anterior	Realizado en el Mes	Acumulado a la Fecha	17 = 13 - 16	
1	2	3	4	5	7	8	9	10	11	12	13 = 11 + 0 + 12	14	15	16 = 14 + 15	17 = 13 - 16
1	6	1	3	07	0000	30	9998	102	150,000.00	0.00	150,000.00	27,000.00	12,000.00	39,000.00	111,000.00
TOTAL GENERAL															
									56,932,170.00	16,180,046.55	73,112,216.55	17,959,845.84	2,493,716.00	20,453,561.84	52,658,654.71


Preparado por


Revisado por

Aprobado por

1- Contraloría General de la República; 2- Cámara de Cuentas; 3- Comisión de Fiscalización y Control; 4- Ayuntamiento Municipal; 5- Dirección General de Presupuesto (DIGEPRES); 6- Dirección General de Contabilidad Gubernamental (DIGECOG)



**MINISTERIO DE HACIENDA
DIRECCION GENERAL DE PRESUPUESTO
EJECUCION DE LOS INGRESOS Y FUENTES DE FINANCIAMIENTO
CORRESPONDIENTE AL MES DE JUNIO DE 2025**

CODIGO DEL CAPITULO

7017

DENOMINACION

AYUNTAMIENTO MUNICIPAL DE CEVICOS

Tipo	Código pto	Clasificador de Ingresos			Denominación	Entidad Organizacional	Fuente de Financ. Especif.	Fuente de Financ. Ordinaria	Presupuesto				Percibido			Balance por percibir
		Cuenta	SubCta.	Aux.					Original	Modificaciones	Vigente	Acumulado Anterior	Realizado en el Mes	Acumulado a la Fecha		
1	2	3	4	5	6	7	8	9	10	11	12	13 = 11 + 0 + 12	14	15	16 = 14 + 15	17 = 13 - 16
1	1				IMPUESTOS					3,879,999.16	0.00	3,879,999.16	561,901.57	16,825.00	578,726.57	3,301,272.59
1	1	4	3	18	Anuncios, muestras y carteles	0000	30	9996	102	24,999.16	0.00	24,999.16	0.00	0.00	0.00	24,999.16
1	1	4	3	21	Certificación de animales	0000	30	9996	102	5,000.00	0.00	5,000.00	500.00	0.00	500.00	4,500.00
1	1	4	3	29	Impuesto sobre registro de documentos	0000	30	9996	102	500,000.00	0.00	500,000.00	94,861.52	16,825.00	111,686.52	388,313.48
1	1	4	3	33	Licencias de construcción	0000	30	9996	102	500,000.00	0.00	500,000.00	21,760.00	0.00	21,760.00	478,240.00
1	1	4	3	42	Construcción: nichos, fosas y panteones	0000	30	9996	102	50,000.00	0.00	50,000.00	0.00	0.00	0.00	50,000.00
1	1	4	3	44	Licencia para instalación telecomunicaciones	0000	30	9996	102	2,500,000.00	0.00	2,500,000.00	300,000.00	0.00	300,000.00	2,200,000.00
1	1	9	1	04	Otros arbitrios diversos	0000	30	9996	102	300,000.00	0.00	300,000.00	144,780.05	0.00	144,780.05	155,219.95
1	4				TRANSFERENCIAS					30,346,717.78	700,000.00	31,046,717.78	11,928,332.77	2,447,976.01	14,376,308.78	16,670,409.00
1	4	1	5	03	Transf. Corriente - Ordinaria segun Ley	0202	20	1955	100	18,208,030.67	0.00	18,208,030.67	7,182,103.73	1,436,420.24	8,618,523.97	9,589,506.70
1	4	1	5	05	De Instituciones Publicas Descentralizadas y Autónomas No	5121	20	1955	100	0.00	700,000.00	700,000.00	700,000.00	0.00	700,000.00	0.00
1	4	2	5	03	Transf. de Capital - Ordinaria segun Ley	0202	20	1955	100	12,138,687.11	0.00	12,138,687.11	4,046,229.04	1,011,555.77	5,057,784.81	7,080,902.30
1	5				INGRESOS POR CONTRAPRESTACION					215,000.00	0.00	215,000.00	37,701.00	17,600.00	55,301.00	159,699.00
1	5	1	3	14	Inhumación y exhumación	0000	30	9995	102	20,000.00	0.00	20,000.00	6,301.00	1,000.00	7,301.00	12,699.00
1	5	1	3	20	Recolección desechos sólidos	0000	30	9995	102	150,000.00	0.00	150,000.00	17,900.00	10,100.00	28,000.00	122,000.00
1	5	1	5	08	Mercados y hospedajes	0000	30	9998	102	20,000.00	0.00	20,000.00	12,500.00	5,000.00	17,500.00	2,500.00
1	5	1	5	16	Matanza y expendio de carnes	0000	30	9998	102	25,000.00	0.00	25,000.00	1,000.00	1,500.00	2,500.00	22,500.00
1	6				OTROS INGRESOS					22,490,453.06	15,480,046.55	37,970,499.61	7,925,626.50	12,300.00	7,937,926.50	30,032,573.11
1	6	1	3	02	Permiso para Explorar Yacimientos Mineros	0000	30	9998	102	22,340,453.06	15,480,046.55	37,820,499.61	7,886,626.50	0.00	7,886,626.50	29,933,873.11





**MINISTERIO DE HACIENDA
DIRECCION GENERAL DE PRESUPUESTO
EJECUCION DE LOS INGRESOS Y FUENTES DE FINANCIAMIENTO
CORRESPONDIENTE AL MES DE JUNIO DE 2025**


CODIGO DEL CAPITULO 7017

DENOMINACION AYUNTAMIENTO MUNICIPAL DE CEVICOS

Tipo	Clasificador de Ingresos			Entidad Organizacional	Fuente de Finanz.	Fuente Especif.	Expendic. Financ.	Presupuesto			Percibido			Balance por percibir	
	Conto pto	Cuenta	SubCta. Aux.					Original	Modificaciones	Vigente	Acumulado Anterior	Realizado en el Mes	Acumulado a la Fecha		17 = 13 - 16
1	2	3	4	5	7	8	9	10	11	12	13 = 11 + 0 + 12	14	15	16 = 14 + 15	17 = 13 - 16
1	6	1	3	07	0000	30	9998	102	150,000.00	0.00	150,000.00	39,000.00	12,300.00	51,300.00	98,700.00
TOTAL GENERAL															
									56,932,170.00	16,180,046.55	73,112,216.55	20,453,561.84	2,494,701.01	22,948,262.85	50,163,953.70


Preparado por


Revisado por


Aprobado por



1- Contraloría General de la República, 2- Cámara de Cuentas, 3- Comisión de Fiscalización y Control, 4- Ayuntamiento Municipal, 5- Dirección General de Presupuesto (DIGEPRES), 6- Dirección General de Contabilidad Gubernamental (DIGECOG)



MINISTERIO DE HACIENDA
DIRECCION GENERAL DE PRESUPUESTO
EJECUCION TRIMESTRAL DE LOS INGRESOS Y FUENTES DE FINANCIAMIENTO
CORRESPONDIENTE AL SEGUNDO TRIMESTRE: ABRIL/JUNIO DEL 2025

FORM No. EP-03
 Aprobado por DIGEPRES
 2025-07-07

CODIGO DEL CAPITULO 7017
 DENOMINACION AYUNTAMIENTO MUNICIPAL DE CEVICOS


Tipo	Cance 20	Cuenta 30	Sub-Cta. 4	Auxiliar 5	Denominacion 6	Entidad Origen de 7	Fuente de Financiam. 8	Fuente Especif. 9	Organismo Financiado 10	Presupuesto			Percebido				% Balance por Percebir	
										Original 11	Modificaciones 12	Vigente 13 = 11 + 0 - 12	Acumulado Anterior 14	Total Trimestre 15	Acumulado a la Fecha 16 = 14 + 15	% Ingresado a la Fecha 17 = 16 / 13		Balance por Percebir 18 = 13 - 12
1	1	1	1	1	IMPUESTOS	7	6	9	10	3,879,999.16	0.00	3,879,999.16	521,824.07	56,902.50	578,726.57	0.15	3,301,272.59	85.08
1	1	1	4	3	Anuncios, muestras y carteles	0000	30	9996	102	24,999.16	0.00	24,999.16	0.00	0.00	0.00	0.00	24,999.16	100.00
1	1	1	4	3	Certificación de animales	0000	30	9996	102	5,000.00	0.00	5,000.00	0.00	500.00	500.00	0.10	4,500.00	90.00
1	1	1	4	3	Impuesto sobre registro de documentos	0000	30	9996	102	500,000.00	0.00	500,000.00	59,284.02	52,402.50	111,686.52	0.22	388,313.48	77.66
1	1	1	4	3	Licencias de construcción	0000	30	9996	102	500,000.00	0.00	500,000.00	17,760.00	4,000.00	21,760.00	0.04	478,240.00	95.65
1	1	1	4	3	Construcción: nichos, fosas y panteones	0000	30	9996	102	50,000.00	0.00	50,000.00	0.00	0.00	0.00	0.00	50,000.00	100.00
1	1	1	4	3	Licencia para instalación telecomunicac	0000	30	9996	102	2,500,000.00	0.00	2,500,000.00	300,000.00	0.00	300,000.00	0.12	2,200,000.00	88.00
1	1	1	9	1	Otros arbitrios diversos	0000	30	9996	102	300,000.00	0.00	300,000.00	144,780.05	0.00	144,780.05	0.48	155,219.95	51.74
1	4				TRANSFERENCIAS					30,346,717.78	700,000.00	31,046,717.78	7,032,377.77	7,343,931.01	14,376,308.78	0.46	16,670,409.00	53.69
1	4	1	5	03	Transf. Corriente - Ordinaria según Ley	0202	20	1955	100	18,208,030.67	0.00	18,208,030.67	4,309,263.25	4,309,260.72	8,618,523.97	0.47	9,589,506.70	52.67
1	4	1	5	05	De Instituciones Públicas Descentraliza	5121	20	1955	100	0.00	700,000.00	700,000.00	0.00	0.00	700,000.00	1.00	0.00	0.00
1	4	2	5	03	Transf. de Capital - Ordinaria según Ley	0202	20	1955	100	12,138,687.11	0.00	12,138,687.11	2,023,114.52	3,034,670.29	5,057,784.81	0.42	7,080,902.30	58.33
1	5				INGRESOS POR CONTRAPRESTACION					215,000.00	0.00	215,000.00	17,200.00	38,101.00	55,301.00	0.26	159,699.00	74.28
1	5	1	3	14	Inhumación y exhumación	0000	30	9995	102	20,000.00	0.00	20,000.00	4,000.00	3,301.00	7,301.00	0.37	12,699.00	63.50
1	5	1	3	20	Recolección desechos sólidos	0000	30	9995	102	150,000.00	0.00	150,000.00	8,200.00	19,800.00	28,000.00	0.19	122,000.00	81.33
1	5	1	5	08	Mercados y hospedajes	0000	30	9998	102	20,000.00	0.00	20,000.00	5,000.00	12,500.00	17,500.00	0.88	2,500.00	12.50
1	5	1	5	16	Matarza y expendio de carnes	0000	30	9998	102	25,000.00	0.00	25,000.00	0.00	2,500.00	2,500.00	0.10	22,500.00	90.00
1	6				OTROS INGRESOS					22,490,453.06	15,480,046.55	37,970,499.61	6,151,880.83	1,786,045.67	7,937,926.50	0.21	30,032,573.11	79.09
1	6	1	3	02	Permiso para Explotar Yacimientos Minero	0000	30	9998	102	22,340,453.06	15,480,046.55	37,820,499.61	6,130,880.83	1,755,745.67	7,886,626.50	0.21	29,933,873.11	79.15





**MINISTERIO DE HACIENDA
DIRECCION GENERAL DE PRESUPUESTO
EJECUCION TRIMESTRAL DE LOS INGRESOS Y FUENTES DE FINANCIAMIENTO
CORRESPONDIENTE AL SEGUNDO TRIMESTRE: ABRIL/JUNIO DEL 2025**

CODIGO DEL CAPITULO
DENOMINACION

Tipo	Clasificador de Ingresos			Fuente Financiera	Fuente Especifica	Organismo Ejecutor	Presupuesto			Percibido								
	Cuenta	Sub-Cta.	Anular				Original	Modificaciones	Vigente	Acumulado Anterior	Total Trimestre	Acumulado a la Fecha	% Ingresado a la Fecha	Balance por Percibir	% Balance por Percibir			
1	2	3	4	5	6	7	8	9	10	11	12	13 = 11 + 0 - 12	14	15	16 = 14 + 15	17 = 16 / 13	18 = 13 * 12	19 = 18 / 13
1	6	1	3	07	Arrendamiento de terrenos en cementerios	0000	30	9998	102	150,000.00	0.00	150,000.00	21,000.00	30,300.00	51,300.00	0.34	96,700.00	65.80
TOTAL RD\$										56,932,170.00	16,180,046.55	73,112,216.55	13,723,282.67	9,224,980.18	22,948,262.85	0.31	50,163,953.70	66.61


Preparado por


Revisado por


Aprobado por



- Contraloría General de la República. 2.- Cámara de Cuentas. 3.- Comisión de Fiscalización y Control. 4.- Ayuntamiento Municipal. 5.- Dirección General de Presupuesto (DIGEPRES). 6.- Dirección General de Contabilidad Gubernamental (DIGECOG)



**MINISTERIO DE HACIENDA
DIRECCION GENERAL DE PRESUPUESTO
EJECUCION DE LOS GASTOS Y APLICACIONES FINANCIERAS POR DESTINO DE FONDOS Y ESTRUCTURA PROGRAMATICA
CORRESPONDIENTE AL MES DE ABRIL DEL AÑO 2025**

FORM No. EP-22
Aprobado por DIGEPRES

CODIGO DEL CAPITULO 7017

DENOMINACION AYUNTAMIENTO MUNICIPAL DE CÉVICOS

Código de Fuente	Estructura	Clasificador	Denominación	Fuente Financ.	Organismo Financ.	Presupuesto			Acumulado Anterior	Ejecución del Gasto			Devengado a la Fecha	Balance Disponible
						Original	Modificaciones	Vigente		Compromiso	Devengado	Pagado		
01	00 00 0100		NORMAS, POLÍTICAS Y ADMINISTRACION MUN	111		8,647,929.24	53,384.00	8,701,313.24	1,704,890.00	0.00	602,385.97	602,385.97	2,307,275.97	6,394,017.2
	01 00 00 0100	2 1	NORMAS Y SEGUIMIENTOS			3,736,758.14	-84,576.00	3,652,182.14	778,928.75	0.00	272,882.46	272,882.46	1,051,811.21	2,600,370.9
	01 00 00 0100	2 1	REMUNERACIONES Y CONTRIBUCIONES			3,736,758.14	-84,576.00	3,652,182.14	778,928.75	0.00	272,882.46	272,882.46	1,051,811.21	2,600,370.9
	01 00 00 0100	2 1	REMUNERACIONES			3,367,000.00	0.00	3,367,000.00	739,142.27	0.00	255,068.50	255,068.50	994,210.77	2,372,789.2
	01 00 00 0100	2 1	Sueldos fijos	1101	100	3,108,000.00	0.00	3,108,000.00	739,142.27	0.00	255,068.50	255,068.50	994,210.77	2,113,789.2
	01 00 00 0100	2 1	Sueldo anual no.13	1101	102	232,992.45	0.00	232,992.45	0.00	0.00	0.00	0.00	0.00	232,992.4
	01 00 00 0100	2 1	Sueldo anual no.13	1101	102	26,007.55	0.00	26,007.55	0.00	0.00	0.00	0.00	0.00	26,007.5
	01 00 00 0100	2 1	DIETAS Y GASTOS DE REPRESENTACION	1101	100	90,000.00	0.00	90,000.00	17,500.00	0.00	7,500.00	7,500.00	25,000.00	65,000.0
	01 00 00 0100	2 1	Gastos de representaci?n en el pais	1101	100	90,000.00	0.00	90,000.00	17,500.00	0.00	7,500.00	7,500.00	25,000.00	65,000.0
	01 00 00 0100	2 1	CONTRIBUCIONES A LA SEGURIDAD SOCIAL	1101	102	279,758.14	-84,576.00	195,182.14	22,286.48	0.00	10,313.96	10,313.96	32,600.44	162,581.7
	01 00 00 0100	2 1	Contribuciones al seguro de salud	1101	102	150,357.20	-46,638.00	103,721.20	9,399.20	0.00	4,307.50	4,307.50	13,706.70	90,014.5
	01 00 00 0100	2 1	Contribuciones al seguro de pensiones	1101	102	128,596.94	-61,700.00	66,896.94	9,319.28	0.00	4,325.46	4,325.46	13,644.74	53,252.2
	01 00 00 0100	2 1	Contribuciones al seguro de riesgo laboral	1101	102	804.00	23,760.00	24,564.00	3,568.00	0.00	1,681.00	1,681.00	5,249.00	19,315.0
	01 00 00 0300	2 1	ADMINISTRACION MUNICIPAL	111		3,780,477.60	15,984.00	3,796,461.60	665,163.85	0.00	236,648.70	236,648.70	901,812.55	2,894,649.0
	01 00 00 0300	2 1	REMUNERACIONES			2,626,000.00	0.00	2,626,000.00	552,456.55	0.00	187,773.00	187,773.00	740,229.55	1,885,770.4
	01 00 00 0300	2 1	Sueldos fijos	1101	100	2,424,000.00	0.00	2,424,000.00	552,456.55	0.00	187,773.00	187,773.00	740,229.55	1,663,770.4
	01 00 00 0300	2 1	Sueldo anual no.13	1101	102	202,000.00	0.00	202,000.00	0.00	0.00	0.00	0.00	0.00	202,000.0
	01 00 00 0300	2 1	DIETAS Y GASTOS DE REPRESENTACION	1101	100	410,000.00	0.00	410,000.00	90,000.00	0.00	30,000.00	30,000.00	120,000.00	290,000.0
	01 00 00 0300	2 1	Diets en el pa?s	1101	100	50,000.00	0.00	50,000.00	0.00	0.00	0.00	0.00	0.00	50,000.0
	01 00 00 0300	2 1	Gastos de representaci?n en el pais	1101	100	360,000.00	0.00	360,000.00	90,000.00	0.00	30,000.00	30,000.00	120,000.00	240,000.0
	01 00 00 0300	2 1	CONTRIBUCIONES A LA SEGURIDAD SOCIAL	1101	102	344,477.60	15,984.00	360,461.60	22,707.30	0.00	9,875.70	9,875.70	32,583.00	327,878.6
	01 00 00 0300	2 1	Contribuciones al seguro de salud	1101	102	171,861.60	0.00	171,861.60	10,131.30	0.00	4,884.70	4,884.70	15,016.00	156,845.6
	01 00 00 0300	2 1	Contribuciones al seguro de pensiones	1101	102	172,104.00	0.00	172,104.00	10,147.00	0.00	3,893.00	3,893.00	14,040.00	12,969.0
	01 00 00 0300	2 1	Contribuciones al seguro de riesgo laboral	1101	102	512.00	15,984.00	16,496.00	2,429.00	0.00	1,098.00	1,098.00	3,527.00	12,969.0
	01 00 00 0400	2 2	CONTRATACION DE SERVICIOS			400,000.00	0.00	400,000.00	0.00	0.00	9,000.00	9,000.00	9,000.00	391,000.0
	01 00 00 0400	2 2	VITICOS			400,000.00	0.00	400,000.00	0.00	0.00	9,000.00	9,000.00	9,000.00	391,000.0
	01 00 00 0300	2 3	Viticos dentro del pa?s	1101	100	200,000.00	0.00	200,000.00	0.00	0.00	4,000.00	4,000.00	4,000.00	196,000.0
	01 00 00 0300	2 3	Viticos fuera del pa?s	1101	100	200,000.00	0.00	200,000.00	0.00	0.00	5,000.00	5,000.00	5,000.00	195,000.0
	01 00 00 0400	2 1	SERVICIOS ADMINISTRATIVOS Y FINANCIEROS	111		1,130,693.50	121,956.00	1,252,649.50	260,797.40	0.00	92,854.81	92,854.81	353,652.21	898,997.2
	01 00 00 0400	2 1	REMUNERACIONES Y CONTRIBUCIONES			1,118,021.60	121,956.00	1,239,977.60	257,929.93	0.00	91,679.80	91,679.80	349,609.73	890,367.8
	01 00 00 0400	2 1	REMUNERACIONES			1,066,000.00	0.00	1,066,000.00	238,987.13	0.00	81,000.00	81,000.00	319,987.13	746,012.8
	01 00 00 0400	2 1	Sueldos fijos	1102	100	984,000.00	0.00	984,000.00	238,987.13	0.00	81,000.00	81,000.00	319,987.13	664,012.8





**MINISTERIO DE HACIENDA
DIRECCION GENERAL DE PRESUPUESTO
EJECUCION DE LOS GASTOS Y APLICACIONES FINANCIERAS POR DESTINO DE FONDOS Y ESTRUCTURA PROGRAMATICA
CORRESPONDIENTE AL MES DE ABRIL DEL AÑO 2025**


CODIGO DEL CAPITULO 7017

DENOMINACION AYUNTAMIENTO MUNICIPAL DE CEVICOS

Fondo	Código	Asignación	Programa	Subprograma	Proyecto	Actividad	Objetivo	Clasificador	Denominación	Función	Fuente Especif.	Organismo Franc.	Presupuesto			Acumulado Anterior	Ejecución del Gasto			Devengado a la Fecha	Balance Disponible
													Original	Modificaciones	Vigente		Compromiso	Devengado	Pagado		
													18	19	20 = 18 + 19		22 = 23 + 24	23	24		
P	01	00	00	0400	2	1	4	01	Sueldo anual no.13	1102	20	1955	100	82,000.00	0.00	0.00	0.00	0.00	0.00	82,000.00	
P	01	00	00	0400	2	1	3	01	DIETAS Y GASTOS DE REPRESENTACION	1102	20	1955	100	50,000.00	0.00	0.00	0.00	0.00	0.00	50,000.00	
P	01	00	00	0400	2	1	5	01	CONTRIBUCIONES A LA SEGURIDAD SOCIAL	1102	30	9986	102	2,021.60	121,956.00	18,942.80	10,679.80	10,679.80	10,679.80	94,355.00	
P	01	00	00	0400	2	1	5	01	Contribuciones al seguro de salud	1102	30	9986	102	785.60	56,064.00	8,485.80	4,813.80	4,813.80	4,813.80	43,530.00	
P	01	00	00	0400	2	1	5	01	Contribuciones al seguro de pensiones	1102	30	9988	102	864.00	53,364.00	8,369.00	4,822.00	4,822.00	4,822.00	41,037.00	
P	01	00	00	0400	2	1	5	01	Contribuciones al seguro de riesgo laboral	1102	30	9986	102	382.00	12,528.00	2,088.00	1,044.00	1,044.00	1,044.00	9,788.00	
P	01	00	00	0400	2	2	2	01	CONTRATACION DE SERVICIOS					12,671.90	0.00	2,867.47	1,175.01	1,175.01	1,175.01	8,629.4	
P	01	00	00	0400	2	2	8	01	OTROS SERVICIOS NO INCLUIDOS EN CONCEPTOS ANTERIORES					12,671.90	0.00	2,867.47	1,175.01	1,175.01	1,175.01	8,629.4	
P	01	00	00	0400	2	2	8	01	Comisiones y gastos bancarios	1102	20	1955	100	12,671.90	0.00	2,867.47	1,175.01	1,175.01	1,175.01	8,629.4	
TOTAL GENERAL													8,647,929.24	53,364.00	8,701,293.24	602,385.97	602,385.97	602,385.97	2,307,275.97	6,394,017.2	

Preparado por 

Revisado por 

Aprobado por 





MINISTERIO DE HACIENDA
DIRECCION GENERAL DE PRESUPUESTO
EJECUCION DE LOS GASTOS Y APLICACIONES POR DESTINO DE FONDOS Y ESTRUCTURA PROGRAMATICA
CORRESPONDIENTE AL MES DE ABRIL DEL AÑO 2025

FORM No. EP-02
Aprobado por DIGEPRES

CODIGO DEL CAPITULO **7017**

DENOMINACION **AYUNTAMIENTO MUNICIPAL DE CEVICOS**

Fecha de Emisión	Agrupamiento	Proy	Sub Proy	Estructura	Clasificador	Denominación	Función	Fuente Financ.	Organismo Financ.	Presupuesto			Ejecución del Gasto			Acumulado Anterior	Devengado a la Fecha	Balance Disponible			
										Original	Modificaciones	Vigente	Compromiso	Devengado	Pagado				22 = 23 - 24	23	24
						13	14	15	16	17	18	19	20 = 18 + 19	21	22 = 23 - 24	23	24	25 = 21 + 23	26 = 18 - 25		
							111				5,135,270.54	700,000.00	5,835,270.54	1,087,187.65	0.00	304,002.61	304,002.61	1,391,190.26	4,444,080.2		
											5,120,308.36	700,000.00	5,820,308.36	1,082,876.45	0.00	302,312.00	302,312.00	1,385,188.45	4,435,119.9		
											2,552,324.80	0.00	2,552,324.80	414,000.00	0.00	139,500.00	139,500.00	553,500.00	1,998,824.8		
											2,548,000.00	0.00	2,548,000.00	414,000.00	0.00	139,500.00	139,500.00	553,500.00	1,998,824.8		
							1101	20	1955	100	2,352,000.00	0.00	2,352,000.00	414,000.00	0.00	139,500.00	139,500.00	553,500.00	1,798,500.0		
							1101	30	9996	102	196,000.00	0.00	196,000.00	0.00	0.00	0.00	0.00	0.00	196,000.0		
											4,324.80	0.00	4,324.80	0.00	0.00	0.00	0.00	0.00	4,324.8		
							1101	30	9996	102	1,756.80	0.00	1,756.80	0.00	0.00	0.00	0.00	0.00	1,756.8		
							1101	30	9998	102	1,992.00	0.00	1,992.00	0.00	0.00	0.00	0.00	0.00	1,992.0		
							1101	20	1955	100	576.00	0.00	576.00	0.00	0.00	0.00	0.00	0.00	576.0		
											1,137,983.56	700,000.00	1,837,983.56	303,570.00	0.00	70,300.00	70,300.00	373,870.00	1,464,113.5		
											134,983.56	0.00	134,983.56	0.00	0.00	0.00	0.00	0.00	134,983.5		
							1101	20	1955	100	134,983.56	0.00	134,983.56	0.00	0.00	0.00	0.00	0.00	134,983.5		
											75,000.00	0.00	75,000.00	15,350.00	0.00	0.00	0.00	15,350.00	59,650.0		
							1101	20	1955	100	25,000.00	0.00	25,000.00	15,350.00	0.00	0.00	0.00	15,350.00	9,650.0		
							1101	30	9996	102	50,000.00	0.00	50,000.00	0.00	0.00	0.00	0.00	0.00	50,000.0		
											30,000.00	0.00	30,000.00	21,000.00	0.00	0.00	0.00	30,000.00	0.0		
							1101	30	9995	102	30,000.00	0.00	30,000.00	21,000.00	0.00	0.00	0.00	30,000.00	0.0		
											898,000.00	700,000.00	1,598,000.00	267,220.00	0.00	61,300.00	61,300.00	328,520.00	1,269,480.0		
							1101	30	9996	102	150,000.00	0.00	150,000.00	33,000.00	0.00	0.00	0.00	33,000.00	117,000.0		
							1101	30	9996	102	248,000.00	0.00	248,000.00	94,850.00	0.00	15,000.00	15,000.00	109,850.00	138,150.0		
							1102	20	1955	100	0.00	700,000.00	700,000.00	63,870.00	0.00	46,300.00	46,300.00	589,830.0	589,830.0		
							1101	20	1955	100	500,000.00	0.00	500,000.00	75,500.00	0.00	0.00	0.00	75,500.00	424,500.0		
											1,430,000.00	0.00	1,430,000.00	365,306.45	0.00	92,512.00	92,512.00	457,818.45	972,181.5		
											1,200,000.00	0.00	1,200,000.00	282,931.00	0.00	85,905.00	85,905.00	368,836.00	831,164.0		
							1101	20	1955	100	1,200,000.00	0.00	1,200,000.00	282,931.00	0.00	85,905.00	85,905.00	368,836.00	831,164.0		
											130,000.00	0.00	130,000.00	32,447.44	0.00	6,607.00	6,607.00	39,054.44	90,945.5		
							1101	20	1955	100	130,000.00	0.00	130,000.00	32,447.44	0.00	6,607.00	6,607.00	39,054.44	90,945.5		
											100,000.00	0.00	100,000.00	49,928.01	0.00	0.00	0.00	49,928.01	50,071.9		
							1101	30	9995	102	100,000.00	0.00	100,000.00	49,928.01	0.00	0.00	0.00	49,928.01	50,071.9		





**MINISTERIO DE HACIENDA
DIRECCION GENERAL DE PRESUPUESTO
EJECUCION DE LOS GASTOS Y APLICACIONES FINANCIERAS POR DESTINO DE FONDOS Y ESTRUCTURA PROGRAMATICA
CORRESPONDIENTE AL MES DE ABRIL DEL AÑO 2025**

FORM No. EP-202
Aprobado por DIGEPRES

CODIGO DEL CAPITULO

7017

DENOMINACION

AYUNTAMIENTO MUNICIPAL DE CEVICOS

Nº de Folio	Año	Proy	Sub	Obj	Tipo	Clasificador	Denominación	Función	Fuente Financ.	Organismo Financ.	Presupuesto			Acumulado			Ejecución del Gasto			Devengado a la Fecha	Balance Disponible				
											Original	Modificaciones	Vigente	Anterior	Compromiso	Devengado	Pagado	21	22 = 23 + 24			23	24	25 = 21 + 23	26 = 18 - 25
		01	00	0400	2	111	SERVICIOS ADMINISTRATIVOS Y FINANCIEROS	111				14,962.18	0.00	14,962.18	4,311.20	0.00	1,690.61	1,690.61	6,001.81	8,960.3					
		01	00	00	2		CONTRATACION DE SERVICIOS					14,962.18	0.00	14,962.18	4,311.20	0.00	1,690.61	1,690.61	6,001.81	8,960.3					
		01	00	0400	2	8	OTROS SERVICIOS NO INCLUIDOS EN CONCEPTOS ANTERIORES					14,962.18	0.00	14,962.18	4,311.20	0.00	1,690.61	1,690.61	6,001.81	8,960.3					
		01	00	0400	2	8	Comisiones y gastos bancarios	1102	30	9998	102	5,588,161.71	0.00	5,588,161.71	1,308,899.97	0.00	445,000.00	445,000.00	1,753,899.97	3,834,261.7					
		12	00				GESTIÓN Y ADMINISTRACIÓN DE SERVICIOS					1,971,608.20	0.00	1,971,608.20	474,249.99	0.00	162,500.00	162,500.00	636,749.99	1,334,858.2					
		12	00	0200	2	1	ORNATO Y SANEAMIENTO DE CALLES, PLAZAS Y 228					1,969,500.00	0.00	1,969,500.00	474,249.99	0.00	162,500.00	162,500.00	636,749.99	1,334,858.2					
		12	00	0200	2	1	REMUNERACIONES					1,818,000.00	0.00	1,818,000.00	474,249.99	0.00	162,500.00	162,500.00	636,749.99	1,181,250.0					
		12	00	0200	2	1	Personal de carácter temporal	3201	20	1955	100	151,500.00	0.00	151,500.00	0.00	0.00	0.00	0.00	0.00	151,500.0					
		12	00	0200	2	1	Sueldo anual no.13	3201	30	9996	102	2,108.20	0.00	2,108.20	0.00	0.00	0.00	0.00	0.00	2,108.2					
		12	00	0200	2	1	CONTRIBUCIONES A LA SEGURIDAD SOCIAL					896.20	0.00	896.20	0.00	0.00	0.00	0.00	0.00	896.2					
		12	00	0200	2	1	Contribuciones al seguro de salud	3201	30	9998	102	878.00	0.00	878.00	0.00	0.00	0.00	0.00	0.00	878.0					
		12	00	0200	2	1	Contribuciones al seguro de pensiones	3201	30	9998	102	334.00	0.00	334.00	0.00	0.00	0.00	0.00	0.00	334.0					
		12	00	0200	2	1	Contribuciones al seguro de riesgo laboral	3201	30	9996	102	2,400,945.74	0.00	2,400,945.74	546,566.65	0.00	184,500.00	184,500.00	731,066.65	1,669,879.0					
		12	00	0300	2	1	MANEJO DE RESIDUOS SOLIDOS	228				2,398,500.00	0.00	2,398,500.00	546,566.65	0.00	184,500.00	184,500.00	731,066.65	1,669,879.0					
		12	00	0300	2	1	REMUNERACIONES					184,500.00	0.00	184,500.00	545,833.34	0.00	184,500.00	184,500.00	730,333.34	1,483,666.6					
		12	00	0300	2	1	Jornales	3202	20	1955	100	2,214,000.00	0.00	2,214,000.00	545,833.34	0.00	184,500.00	184,500.00	730,333.34	1,483,666.6					
		12	00	0300	2	1	Sueldo anual no.13	3202	30	9996	102	184,500.00	0.00	184,500.00	733.31	0.00	0.00	0.00	733.31	183,766.6					
		12	00	0300	2	1	CONTRIBUCIONES A LA SEGURIDAD SOCIAL					2,445.74	0.00	2,445.74	0.00	0.00	0.00	0.00	0.00	2,445.7					
		12	00	0300	2	1	Contribuciones al seguro de salud	3202	30	9998	102	1,043.65	0.00	1,043.65	0.00	0.00	0.00	0.00	0.00	1,043.6					
		12	00	0300	2	1	Contribuciones al seguro de pensiones	3202	20	1955	100	922.95	0.00	922.95	0.00	0.00	0.00	0.00	0.00	922.9					
		12	00	0300	2	1	Contribuciones al seguro de riesgo laboral	3202	30	9996	102	479.14	0.00	479.14	0.00	0.00	0.00	0.00	0.00	479.1					
		12	00	0400	2	1	SUPERVISION Y ADMINISTRACION DE CEMENTER 228					401,975.60	0.00	401,975.60	89,500.00	0.00	32,000.00	32,000.00	121,500.00	280,475.6					
		12	00	0400	2	1	REMUNERACIONES					351,000.00	0.00	351,000.00	89,500.00	0.00	32,000.00	32,000.00	121,500.00	229,500.0					
		12	00	0400	2	1	Personal de carácter temporal	3101	20	1955	100	324,000.00	0.00	324,000.00	89,500.00	0.00	32,000.00	32,000.00	121,500.00	202,500.0					
		12	00	0400	2	1	Sueldo anual no.13	3101	30	9996	102	27,000.00	0.00	27,000.00	0.00	0.00	0.00	0.00	0.00	27,000.0					
		12	00	0400	2	1	CONTRIBUCIONES A LA SEGURIDAD SOCIAL					50,975.60	0.00	50,975.60	0.00	0.00	0.00	0.00	0.00	50,975.6					
		12	00	0400	2	1	Contribuciones al seguro de salud	3101	30	9996	102	22,971.60	0.00	22,971.60	0.00	0.00	0.00	0.00	0.00	22,971.6					



**MINISTERIO DE HACIENDA
DIRECCION GENERAL DE PRESUPUESTO
EJECUCION DE LOS GASTOS Y APLICACIONES FINANCIERAS POR DESTINO DE FONDOS Y ESTRUCTURA PROGRAMATICA
CORRESPONDIENTE AL MES DE ABRIL DEL AÑO 2025**

CODIGO DEL CAPITULO 7017

DENOMINACION AYUNTAMIENTO MUNICIPAL DE CEVICOS

Fecha de Fondos	Agrup.	Estructura	Clasificador	Denominación	Función	Fuente		Presupuesto		Acumulado Anterior	Ejecución del Gasto			Devengado a la Fecha	Balance Disponible	
						Fuente Especif.	Fuente Financ.	Original	Modificaciones		Vigente	Compromiso	Devengado			Pagado
S	12 00 00	0400	2 1 5 2 01	Contribuciones al seguro de pensiones	3101	30	9996	102	0.00	23,004.00	0.00	0.00	0.00	0.00	23,004.00	
S	12 00 00	0400	2 1 5 3 01	Contribuciones al seguro de riesgo laboral	3101	30	9995	102	0.00	5,000.00	0.00	0.00	0.00	0.00	5,000.00	
				SEGURIDAD Y VIGILANCIA CIUDADANA	228				0.00	356,574.17	0.00	0.00	0.00	0.00	31,000.00	
				REMUNERACIONES					0.00	312,000.00	0.00	0.00	0.00	0.00	124,583.33	
S	12 00 00	0600	2 1 1 2 08	Personal de caracter temporal	1401	20	1955	100	0.00	288,000.00	0.00	0.00	0.00	0.00	163,416.6	
S	12 00 00	0600	2 1 1 4 01	Sueldo anual no.13	1401	30	9996	102	0.00	24,000.00	0.00	0.00	0.00	0.00	24,000.0	
				CONTRIBUCIONES A LA SEGURIDAD SOCIAL					0.00	44,574.17	0.00	0.00	0.00	0.00	44,574.1	
S	12 00 00	0600	2 1 5 1 01	Contribuciones al seguro de salud	1401	30	9996	102	0.00	20,382.17	0.00	0.00	0.00	0.00	20,382.1	
S	12 00 00	0600	2 1 5 2 01	Contribuciones al seguro de pensiones	1401	30	9996	102	0.00	20,448.00	0.00	0.00	0.00	0.00	20,448.0	
S	12 00 00	0600	2 1 5 3 01	Contribuciones al seguro de riesgo laboral	1401	30	9998	102	0.00	3,744.00	0.00	0.00	0.00	0.00	3,744.0	
				PREVENCION Y EXTINCION DE INCENDIOS	228				0.00	457,058.00	0.00	0.00	0.00	0.00	317,058.0	
				REMUNERACIONES					0.00	455,000.00	0.00	0.00	0.00	0.00	315,000.0	
S	12 00 00	0900	2 1 1 2 08	Personal de caracter temporal	1402	20	1955	100	0.00	420,000.00	0.00	0.00	0.00	0.00	280,000.0	
S	12 00 00	0900	2 1 1 4 01	Sueldo anual no.13	1402	30	9995	102	0.00	35,000.00	0.00	0.00	0.00	0.00	35,000.0	
				CONTRIBUCIONES A LA SEGURIDAD SOCIAL					0.00	2,058.00	0.00	0.00	0.00	0.00	2,058.0	
S	12 00 00	0900	2 1 5 1 01	Contribuciones al seguro de salud	1402	30	9996	102	0.00	778.00	0.00	0.00	0.00	0.00	778.0	
S	12 00 00	0900	2 1 5 2 01	Contribuciones al seguro de pensiones	1402	30	9998	102	0.00	820.00	0.00	0.00	0.00	0.00	820.0	
S	12 00 00	0900	2 1 5 3 01	Contribuciones al seguro de riesgo laboral	1402	30	9996	102	0.00	460.00	0.00	0.00	0.00	0.00	460.0	
TOTAL GENERAL																
											700,000.00	11,423,432.25	2,396,087.62	749,002.61	3,145,090.23	8,278,342.0

Preparado por

Revisado por

Aprobado por





FORM No. EP-02
Aprobado por DIGEPRES

**MINISTERIO DE HACIENDA
DIRECCION GENERAL DE PRESUPUESTO
EJECUCION DE LOS GASTOS Y APLICACIONES POR DESTINO DE FONDOS Y ESTRUCTURA PROGRAMATICA
CORRESPONDIENTE AL MES DE ABRIL DEL AÑO 2025**

CODIGO DEL CAPITULO **7017**

DENOMINACION **AYUNTAMIENTO MUNICIPAL DE CEVICOS**

Fecha de Folio	Agrup o de Folio	Estructura					Clasificador				Denominación	Función	Fuente Financ.	Origen Financ.	Presupuesto			Acumulado Anterior	Ejecución del Gasto			Devengado a la Fecha	Balance Disponible						
		Prog	Sub	Proy	Act	Ob	N	W	P	C					S	C	A		Aux	19	20 = 18 + 19			21	22 = 23 - 24	23	24	25 = 21 + 23	26 = 18 - 25
		01	00	00	0300						111				1,073,413.83	0.00	363,840.48	0.00	141,733.47	141,733.47	505,573.95	567,839.0							
		01	00	00											665,000.00	0.00	232,040.00	0.00	64,300.00	64,300.00	296,340.00	368,660.0							
		01	00	00											515,000.00	0.00	220,420.00	0.00	49,300.00	49,300.00	269,720.00	245,280.0							
		01	00	00	0300										300,000.00	0.00	67,215.00	0.00	2,300.00	2,300.00	69,515.00	230,485.0							
		01	00	00	0300						1101	20	1955	100	300,000.00	0.00	67,215.00	0.00	2,300.00	2,300.00	69,515.00	230,485.0							
		01	00	00	0300										215,000.00	0.00	153,205.00	0.00	47,000.00	47,000.00	200,205.00	14,795.0							
		01	00	00	0300						1101	20	1955	100	215,000.00	0.00	153,205.00	0.00	47,000.00	47,000.00	200,205.00	14,795.0							
		01	00	00	0300										150,000.00	0.00	11,620.00	0.00	15,000.00	15,000.00	26,620.00	123,380.0							
		01	00	00	0300						1101	20	1955	100	150,000.00	0.00	11,620.00	0.00	15,000.00	15,000.00	26,620.00	123,380.0							
		01	00	00	0400										408,413.83	0.00	131,800.48	0.00	77,433.47	77,433.47	209,233.95	199,179.8							
		01	00	00											408,413.83	0.00	131,800.48	0.00	77,433.47	77,433.47	209,233.95	199,179.8							
		01	00	00	0400										408,413.83	0.00	131,800.48	0.00	77,433.47	77,433.47	209,233.95	199,179.8							
		01	00	00	0400						1102	30	9996	102	24,913.83	0.00	3,896.71	0.00	2,033.47	2,033.47	5,930.18	18,983.6							
		01	00	00	0400						1102	30	9996	102	383,500.00	0.00	127,903.77	0.00	75,400.00	75,400.00	203,303.77	180,196.2							
		11												30,899,986.02	15,370,717.55	7,221,592.62	0.00	2,404,528.87	2,404,528.87	9,626,121.49	36,644,562.0								
		11	00	00	0100						231				0.00	0.00	0.00	0.00	0.00	0.00	0.00	0.0							
		11	00	00	0100										0.00	0.00	0.00	0.00	0.00	0.00	0.00	0.0							
		11	00	00	0100										0.00	0.00	0.00	0.00	0.00	0.00	0.00	0.0							
		11	00	00	0100						20	1955	100		0.00	0.00	0.00	0.00	0.00	0.00	0.00	0.0							
		11	00	01	0051										1,900,000.00	0.00	0.00	0.00	0.00	0.00	0.00	1,900,000.0							
		11	00	01	0051										30,899,986.02	15,370,717.55	7,221,592.62	0.00	2,404,528.87	2,404,528.87	9,626,121.49	36,644,562.0							
		11	00	01	0051										1,900,000.00	0.00	0.00	0.00	0.00	0.00	0.00	1,900,000.0							
		11	00	01	0052						2601	30	9998	102	2,000,000.00	0.00	0.00	0.00	0.00	0.00	0.00	2,000,000.0							
		11	00	01	0052										2,000,000.00	0.00	0.00	0.00	0.00	0.00	0.00	2,000,000.0							
		11	00	01	0053										2,500,000.00	-1,047,272.50	51,600.00	0.00	84,000.00	84,000.00	135,600.00	1,317,127.5							
		11	00	01	0053										2,500,000.00	-1,047,272.50	51,600.00	0.00	84,000.00	84,000.00	135,600.00	1,317,127.5							
		11	00	01	0054										0.00	2,856,013.43	2,856,013.43	0.00	0.00	0.00	2,856,013.43	0.0							
		11	00	01	0054										0.00	2,856,013.43	2,856,013.43	0.00	0.00	0.00	2,856,013.43	0.0							



**MINISTERIO DE HACIENDA
DIRECCION GENERAL DE PRESUPUESTO
EJECUCION DE LOS GASTOS Y APLICACIONES FINANCIERAS POR DESTINO DE FONDOS Y ESTRUCTURA PROGRAMATICA
CORRESPONDIENTE AL MES DE ABRIL DEL AÑO 2025**

CODIGO DEL CAPITULO **7017**

DENOMINACION **AYUNTAMIENTO MUNICIPAL DE CEVICOS**

Presupuesto	Funcion	Denominacion	Clasificador	Estructura				Fuente Fisarc.	Organismo Fisarc.	Presupuesto			Acumulado Anterior	Ejecucion del Gasto			Devengado a la Fecha	Balance Disponible	
				Prog	Sub Proy	Act/Obj	Modif			Original	Modificaciones	Vigente		Compromiso	Devengado	Pagado			
01	01	01	01	01	01	01	01	01	01	01	01	01	01	01	01	01	01		
11	00	01	0055	2	7	2	4	01	CONST. ACERAS, CONTENES Y BADENES, CALLE	2601	30	9998	102	0.00	3,511,491.64	1,746,919.45	1,746,919.45	3,511,491.64	0.0
									Infraestructura terrestre y obras anexas					0.00	3,511,491.64	1,746,919.45	1,746,919.45	3,511,491.64	0.0
11	00	02	0051	2	7	2	4	01	REPARACION DE CAMINO VECINAL	2601	20	1955	100	1,800,000.00	1,800,000.00	1,800,000.00	1,800,000.00	1,800,000.00	1,036,000.00
									Infraestructura terrestre y obras anexas					0.00	1,800,000.00	1,800,000.00	1,800,000.00	1,036,000.00	0.0
11	00	02	0052	2	7	2	4	01	ASFALTADO DE CALLES	2601	20	1955	100	0.00	0.00	0.00	0.00	0.00	1,036,000.00
									Infraestructura terrestre y obras anexas					0.00	0.00	0.00	0.00	1,036,000.00	0.0
11	00	03	0051	2	7	2	7	01	CONSTRUCCION CANCHA - ARENOSOS DE CEVICO	4302	30	9998	102	1,400,000.00	1,400,000.00	1,400,000.00	1,400,000.00	1,400,000.00	1,400,000.00
									Obras urbanísticas					0.00	1,400,000.00	1,400,000.00	1,400,000.00	1,400,000.00	0.0
11	00	06	0051	2	7	1	3	01	ACONDICIONAMIENTO BALNEARIO - LA ESTANC					0.00	991,307.50	991,307.50	991,307.50	991,307.50	442,437.5
									Obras para edificación de otras estructuras					0.00	991,307.50	991,307.50	991,307.50	442,437.5	0.0
11	00	06	0051	2	7	1	3	01	OBRAS EN EDIFICACIONES	2101	20	1955	100	0.00	991,307.50	991,307.50	991,307.50	991,307.50	442,437.5
									Obras para edificación de otras estructuras					0.00	991,307.50	991,307.50	991,307.50	442,437.5	0.0
11	00	07	0051	2	7	1	2	01	CONSTRUCCION DE BIBLIOTECA MUNICIPAL	4409	30	9998	102	5,000,000.00	5,000,000.00	5,000,000.00	5,000,000.00	5,000,000.00	5,000,000.00
									Obras para edificación no residencial					0.00	5,000,000.00	5,000,000.00	5,000,000.00	5,000,000.00	5,000,000.00
11	00	07	0052	2	7	1	2	01	CONSTRUCCION DE CAPILLA - JABONICO	4305	30	9996	102	175,000.00	175,000.00	175,000.00	175,000.00	175,000.00	175,000.00
									Obras para edificación no residencial					0.00	175,000.00	175,000.00	175,000.00	175,000.00	0.0
11	00	08	0051	2	7	1	2	01	REPARACION DE CLUB SOCIAL - DOÑA MARIA	4102	20	1955	100	259,532.96	259,532.96	259,532.96	259,532.96	259,532.96	259,532.96
									Obras para edificación no residencial					0.00	259,532.96	259,532.96	259,532.96	259,532.96	0.0
11	00	08	0052	2	7	1	2	01	AMUEBLAMIENTO SALON COMUNAL JUAN VALLEJO	4102	30	9998	102	1,500,000.00	1,500,000.00	1,500,000.00	1,500,000.00	1,500,000.00	1,500,000.00
									Obras para edificación no residencial					0.00	1,500,000.00	1,500,000.00	1,500,000.00	1,500,000.00	0.0
11	00	11	0051	2	7	1	2	01	CONSTRUCCION MIRADOR ENTRADA A CEVICOS					0.00	5,500,000.00	5,500,000.00	5,500,000.00	5,500,000.00	5,500,000.00
									Obras urbanísticas					0.00	5,500,000.00	5,500,000.00	5,500,000.00	5,500,000.00	0.0
11	00	11	0051	2	7	2	7	01	INFRAESTRUCTURA	4101	30	9998	102	5,500,000.00	5,500,000.00	5,500,000.00	5,500,000.00	5,500,000.00	5,500,000.00
									Obras urbanísticas					0.00	5,500,000.00	5,500,000.00	5,500,000.00	5,500,000.00	0.0
11	00	11	0052	2	7	2	7	01	CONSTRUCCION MIRADOR BATERO	4101	30	9998	102	1,500,000.00	1,500,000.00	1,500,000.00	1,500,000.00	1,500,000.00	1,486,919.4
									Obras urbanísticas					0.00	1,500,000.00	1,500,000.00	1,500,000.00	1,486,919.4	0.0
11	00	12	0051	2	7	2	7	01	RECONSTRUCCION BOULEVARD PARAQUE DUARTE					0.00	5,759,177.48	5,759,177.48	5,759,177.48	5,759,177.48	5,759,177.48
									Obras urbanísticas					0.00	5,759,177.48	5,759,177.48	5,759,177.48	5,759,177.48	0.0



MINISTERIO DE HACIENDA
DIRECCION GENERAL DE PRESUPUESTO
EJECUCION DE LOS GASTOS Y APLICACIONES FINANCIERAS POR DESTINO DE FONDOS Y ESTRUCTURA PROGRAMATICA
CORRESPONDIENTE AL MES DE ABRIL DEL AÑO 2025

CODIGO DEL CAPITULO **7017**

DENOMINACION **AYUNTAMIENTO MUNICIPAL DE CEVICOS**

Fecha de Emisión	Aproy. No. de Folio	Estructura			Clasificador			Denominación	Función	Fuente Financ. Especial	Organismo Financ.	Presupuesto			Acumulado Anterior	Ejecución del Gasto			Devengado a la Fecha	Balance Disponible				
		Prog. Sub. Asg. y Eje.	Proy. Act. Ope. y Inv.	NIF	Tipo	Obj.	Cta. Social					Aux.	18	19		20 = 18 + 19	21	22 = 23 + 24			23	24	25 = 21 + 23	26 = 18 - 25
		11	00	13	0051							300,000.00	0.00	0.00	0.00	0.00	0.00	0.00	300,000.00	0.00				
		11	00	13	0051							300,000.00	0.00	0.00	0.00	0.00	0.00	0.00	300,000.00	0.00				
		11	00	13	0051			1101	20	1955	100	300,000.00	0.00	0.00	0.00	0.00	0.00	0.00	300,000.00	0.00				
		11	00	15	0051							300,000.00	0.00	0.00	0.00	0.00	0.00	0.00	300,000.00	0.00				
		11	00	15	0051							300,000.00	0.00	0.00	0.00	0.00	0.00	0.00	300,000.00	0.00				
		11	00	15	0052			3101	20	1955	100	325,000.00	0.00	0.00	0.00	0.00	0.00	0.00	325,000.00	0.00				
		11	00	15	0052			3101	20	1955	100	325,000.00	0.00	0.00	0.00	0.00	0.00	0.00	325,000.00	0.00				
		11	00	16	0051							500,000.00	0.00	0.00	0.00	0.00	0.00	0.00	500,000.00	0.00				
		11	00	16	0051			3101	30	9988	102	500,000.00	0.00	0.00	0.00	0.00	0.00	0.00	500,000.00	0.00				
		11	00	20	0051							1,600,000.00	0.00	96,807.00	0.00	125,558.87	0.00	222,365.87	1,377,634.1	0.00				
		11	00	20	0051							1,600,000.00	0.00	96,807.00	0.00	125,558.87	0.00	222,365.87	1,377,634.1	0.00				
		11	00	20	0051			4101	20	1955	100	1,600,000.00	0.00	96,807.00	0.00	125,558.87	0.00	222,365.87	1,377,634.1	0.00				
		11	00	21	0051							5,040,453.06	0.00	0.00	0.00	0.00	0.00	0.00	5,040,453.06	0.00				
		11	00	21	0051							5,040,453.06	0.00	0.00	0.00	0.00	0.00	0.00	5,040,453.06	0.00				
		11	00	23	0051							800,000.00	0.00	0.00	0.00	0.00	0.00	0.00	800,000.00	0.00				
		11	00	23	0051			4104	30	9986	102	800,000.00	0.00	0.00	0.00	0.00	0.00	0.00	800,000.00	0.00				
		11	00	25	0051							500,000.00	0.00	62,600.00	0.00	17,100.00	0.00	79,700.00	420,300.00	0.00				
		11	00	25	0051			3103	20	1955	100	500,000.00	0.00	62,600.00	0.00	17,100.00	0.00	79,700.00	420,300.00	0.00				
		11	00	25	0052							0.00	0.00	0.00	0.00	0.00	0.00	0.00	0.00	0.00				
		11	00	25	0052			4103	30	9988	102	1,300,000.00	0.00	0.00	0.00	0.00	0.00	0.00	1,300,000.00	0.00				
		12	00	00	0300							3,450,000.00	0.00	815,359.79	0.00	161,261.86	0.00	976,621.65	2,473,378.3	0.00				
		12	00	00	0300			228				2,900,000.00	0.00	567,828.50	0.00	107,562.00	0.00	675,390.50	2,224,609.5	0.00				
		12	00	00	0300							2,900,000.00	0.00	567,828.50	0.00	107,562.00	0.00	675,390.50	2,224,609.5	0.00				
		12	00	00	0300			JIMICOS Y CONEXOS				2,900,000.00	0.00	567,828.50	0.00	107,562.00	0.00	675,390.50	2,224,609.5	0.00				
		12	00	00	0300			Gasoil	3202	20	1955	100	2,900,000.00	0.00	567,828.50	0.00	107,562.00	0.00	675,390.50	2,224,609.5	0.00			



**MINISTERIO DE HACIENDA
DIRECCION GENERAL DE PRESUPUESTO
EJECUCION DE LOS GASTOS Y APLICACIONES FINANCIERAS POR DESTINO DE FONDOS Y ESTRUCTURA PROGRAMATICA
CORRESPONDIENTE AL MES DE ABRIL DEL AÑO 2025**

CODIGO DEL CAPITULO 7017

DENOMINACION AYUNTAMIENTO MUNICIPAL DE CEVICOS

Cuenta	Estructura	Clasificador					Denominación	Función	Fuente Espec.	Fuente Financ.	Presupuesto		Acumulado Anterior	Ejecución del Gasto			Devengado a la Fecha	Balance Disponible							
		Proy	Act	Obj	Sub	Aux					Original	Modificaciones		Vigente	Compromiso	Devengado			Pagado						
1	2	3	4	5	6	7	8	9	10	11	12	13	14	15	16	17	18	19	20	21	22	23	24	25	26
	12 00 00 0500											ADMINISTRACION Y REPARACION DE UNIDADES	228					550,000.00	0.00	247,531.29	53,699.86	53,699.86	301,231.15	248,768.8	
	12 00 00 0500											CONTRATACION DE SERVICIOS					550,000.00	0.00	247,531.29	53,699.86	53,699.86	301,231.15	248,768.8		
	12 00 00 0500											SERVICIOS DE CONSERVACION, REPARACIONES MENORES E INSTA					550,000.00	0.00	247,531.29	53,699.86	53,699.86	301,231.15	248,768.8		
	12 00 00 0500											Mantenimiento y reparacion de equipos de transporte	2102	20	1955	100	550,000.00	0.00	247,531.29	53,699.86	53,699.86	301,231.15	248,768.8		
	96 00 00 0100											DEUDA PUBLICA Y OTRAS OPERACIONES FINANCI					809,704.98	55,965.00	749,229.09	55,965.00	55,965.00	805,194.09	4,510.8		
	96 00 00 0100											AMORTIZACIONES DE PRESTAMOS Y CUENTAS P	442				809,704.98	55,965.00	749,229.09	55,965.00	55,965.00	805,194.09	4,510.8		
	96 00 00 0100											DISMINUCION DE PASIVOS					809,704.98	55,965.00	749,229.09	55,965.00	55,965.00	805,194.09	4,510.8		
	96 00 00 0100											DISMINUCION DE DEUDA					809,704.98	55,965.00	749,229.09	55,965.00	55,965.00	805,194.09	4,510.8		
	96 00 00 0100											Disminución de cuentas por pagar de corto plazo inter	0000	20	1955	100	439,154.15	55,965.00	435,566.90	0.00	55,965.00	55,965.00	491,531.90	3,587.2	
	96 00 00 0100											Disminución de cuentas por pagar de corto plazo inter	0000	30	9996	102	314,585.83	0.00	313,662.19	0.00	0.00	0.00	313,662.19	923.6	
												TOTAL GENERAL					36,177,139.83	15,426,682.55	9,150,021.98	2,763,489.20	2,763,489.20	11,913,511.18	39,690,311.2		

[Firma]
Aprobado por

[Firma]
Revisado por

[Firma]
Aprobado por



**MINISTERIO DE HACIENDA
DIRECCION GENERAL DE PRESUPUESTO
EJECUCION DE LOS GASTOS Y APLICACIONES FINANCIERAS POR DESTINO DE FONDOS Y ESTRUCTURA PROGRAMATICA
CORRESPONDIENTE AL MES DE ABRIL DEL AÑO 2025**

CODIGO DEL CAPITULO 7017


DENOMINACION AYUNTAMIENTO MUNICIPAL DE CEVICOS

Planif. o de Fondos	Acrop. Asg. de	Estructura				Clasificador				Denominación	Función	Fuente Financ. Especial	Fuente Financ. Ordinaria	Presupuesto			Ejecución del Gasto		Devengado a la Fecha	Balance Disponible			
		Proy. 3	Proy. 4	Proy. 5	Proy. 6	Act/Obj 7	Sub 8	Modif. 9	Modif. 10					Modif. 11	Modif. 12	Original 18	Modificaciones 19	Vigente 20 = 18 + 19			Compromiso 22 = 23 + 24	Devengado 23	Pagado 24
		01	00	00	0400					13	14	15	16	17	18	19	20 = 18 + 19	21	22 = 23 + 24	23	24	25 = 21 + 23	26 = 18 + 25
										NORMAS, POLITICAS Y ADMINISTRACIÓN MUN					2,168.68	0.00	2,168.68	913.50	0.00	292.00	292.00	1,205.50	963.1
										SERVICIOS ADMINISTRATIVOS Y FINANCIEROS	111				2,168.68	0.00	2,168.68	913.50	0.00	292.00	292.00	1,205.50	963.1
										CONTRATACION DE SERVICIOS					2,168.68	0.00	2,168.68	913.50	0.00	292.00	292.00	1,205.50	963.1
										OTROS SERVICIOS NO INCLUIDOS EN CONCEPTOS ANTERIORES					2,168.68	0.00	2,168.68	913.50	0.00	292.00	292.00	1,205.50	963.1
E		01	00	00	0400	2	2	8	2	Comisiones y gastos bancarios	1102	30	9998	102	1,381,500.00	0.00	1,381,500.00	289,000.00	0.00	93,500.00	93,500.00	382,500.00	999,000.00
										GESTIÓN Y ADMINISTRACIÓN DE SOCIALES					1,381,500.00	0.00	1,381,500.00	289,000.00	0.00	93,500.00	93,500.00	382,500.00	999,000.00
										ASISTENCIA SOCIAL	224				1,381,500.00	0.00	1,381,500.00	289,000.00	0.00	93,500.00	93,500.00	382,500.00	999,000.00
										MATERIALES Y SUMINISTROS					210,000.00	0.00	210,000.00	0.00	0.00	0.00	0.00	210,000.00	210,000.00
										PRODUCTOS FARMACEUTICOS					210,000.00	0.00	210,000.00	0.00	0.00	0.00	0.00	210,000.00	210,000.00
E		14	00	00	0100	2	3	4	1	Productos medicinales	4510	20	1955	100	1,171,500.00	0.00	1,171,500.00	289,000.00	0.00	93,500.00	93,500.00	382,500.00	789,000.00
										TRANSFERENCIAS CORRIENTES					1,171,500.00	0.00	1,171,500.00	289,000.00	0.00	93,500.00	93,500.00	382,500.00	789,000.00
										TRANSFERENCIAS CORRIENTES AL SECTOR PRIVADO					1,171,500.00	0.00	1,171,500.00	289,000.00	0.00	93,500.00	93,500.00	382,500.00	789,000.00
E		14	00	00	0100	2	4	1	2	Ayudas y donaciones ocasionales a hogares y personas	510	30	9998	102	167,631.29	0.00	167,631.29	7,000.00	0.00	1,500.00	1,500.00	8,500.00	159,131.2
										Ayudas y donaciones ocasionales a hogares y personas					1,003,868.71	0.00	1,003,868.71	282,000.00	0.00	92,000.00	92,000.00	374,000.00	629,868.7
E		14	00	00	0100	2	4	1	2	Ayudas y donaciones ocasionales a hogares y personas	510	20	1955	100	1,383,668.68	0.00	1,383,668.68	289,913.50	0.00	93,792.00	93,792.00	383,705.50	999,963.1
										TOTAL GENERAL					56,932,170.00	16,180,045.55	73,112,216.55	13,540,913.10	0.00	4,208,669.78	4,208,669.78	17,749,582.88	55,362,633.6

Preparado por

Revisado por

Aprobado por





FORM No. EP-02
Aprobado por DIGEPRES

**MINISTERIO DE HACIENDA
DIRECCION GENERAL DE PRESUPUESTO
EJECUCION DE LOS GASTOS Y APLICACIONES FINANCIERAS POR DESTINO DE FONDOS Y ESTRUCTURA PROGRAMATICA
CORRESPONDIENTE AL MES DE MAYO DEL AÑO 2025**

CODIGO DEL CAPITULO **7017**

DENOMINACION **AYUNTAMIENTO MUNICIPAL DE CEVICOS**

Fecha de Emisión	Agrupación	Estructura				Clasificador	Denominación	Función	Fuente Financ.	Fuente Especif.	Organismo Financ.	Presupuesto			Acumulado Anterior	Ejecución del Gasto			Devengado a la Fecha	Balance Disponible					
		Pg	Sub	Proy	Act/Ob							Modificaciones	Original	Vigente		Compromiso	Devengado	Pagado							
1	2	3	4	5	6	7	8	9	10	11	12	13	14	15	16	17	18	19	20	21	22 = 23 + 24	23	24	25 = 21 + 23	26 = 18 - 25
		01																							
		01	00	0100				111						8,647,929.24	53,364.00	8,701,293.24	2,307,275.97	0.00	626,817.97	626,817.97	0.00	272,881.60	272,881.60	2,934,093.94	5,787,199.3
		01	00	0100		2	1							3,736,758.14	-84,576.00	3,652,182.14	1,051,811.21	0.00	272,881.60	272,881.60	0.00	272,881.60	272,881.60	1,324,692.81	2,327,489.3
		01	00	0100		2	1							3,736,758.14	-84,576.00	3,652,182.14	1,051,811.21	0.00	272,881.60	272,881.60	0.00	272,881.60	272,881.60	1,324,692.81	2,327,489.3
		01	00	0100		2	1							3,387,000.00	0.00	3,387,000.00	994,210.77	0.00	255,068.50	255,068.50	0.00	255,068.50	255,068.50	1,249,279.27	2,117,720.7
		01	00	0100		2	1	1	01					3,108,000.00	0.00	3,108,000.00	994,210.77	0.00	255,068.50	255,068.50	0.00	255,068.50	255,068.50	1,249,279.27	1,858,720.7
		01	00	0100		2	1	1	01					232,992.45	0.00	232,992.45	0.00	0.00	0.00	0.00	0.00	0.00	0.00	0.00	232,992.4
		01	00	0100		2	1	1	01					26,007.55	0.00	26,007.55	0.00	0.00	0.00	0.00	0.00	0.00	0.00	0.00	26,007.5
		01	00	0100		2	1	1	01					90,000.00	0.00	90,000.00	25,000.00	0.00	7,500.00	7,500.00	0.00	7,500.00	7,500.00	32,500.00	57,500.0
		01	00	0100		2	1	1	01					90,000.00	0.00	90,000.00	25,000.00	0.00	7,500.00	7,500.00	0.00	7,500.00	7,500.00	32,500.00	57,500.0
		01	00	0100		2	1	1	01					279,758.14	-84,576.00	195,182.14	32,600.44	0.00	10,313.10	10,313.10	0.00	10,313.10	10,313.10	42,913.54	152,268.6
		01	00	0100		2	1	1	01					150,357.20	-46,638.00	103,719.20	13,706.70	0.00	4,307.50	4,307.50	0.00	4,307.50	4,307.50	18,014.20	85,707.0
		01	00	0100		2	1	1	01					128,596.94	-61,700.00	66,896.94	13,644.74	0.00	4,325.60	4,325.60	0.00	4,325.60	4,325.60	17,970.34	48,926.6
		01	00	0100		2	1	1	01					804.00	23,760.00	24,564.00	5,249.00	0.00	1,680.00	1,680.00	0.00	1,680.00	1,680.00	6,929.00	17,635.0
		01	00	0300				111						3,780,477.60	15,984.00	3,796,461.60	901,812.55	0.00	261,466.70	261,466.70	0.00	261,466.70	261,466.70	1,163,279.25	2,633,182.3
		01	00	0300		2	1							2,626,000.00	0.00	2,626,000.00	740,229.55	0.00	206,591.00	206,591.00	0.00	206,591.00	206,591.00	946,820.55	1,679,179.4
		01	00	0300		2	1							2,424,000.00	0.00	2,424,000.00	740,229.55	0.00	206,591.00	206,591.00	0.00	206,591.00	206,591.00	946,820.55	1,477,179.4
		01	00	0300		2	1	1	01					202,000.00	0.00	202,000.00	0.00	0.00	0.00	0.00	0.00	0.00	0.00	0.00	202,000.0
		01	00	0300		2	1	1	01					410,000.00	0.00	410,000.00	120,000.00	0.00	45,000.00	45,000.00	0.00	45,000.00	45,000.00	165,000.00	245,000.0
		01	00	0300		2	1	1	01					50,000.00	0.00	50,000.00	0.00	0.00	15,000.00	15,000.00	0.00	15,000.00	15,000.00	35,000.00	
		01	00	0300		2	1	1	01					360,000.00	0.00	360,000.00	120,000.00	0.00	30,000.00	30,000.00	0.00	30,000.00	30,000.00	210,000.00	
		01	00	0300		2	1	1	01					344,477.60	15,984.00	360,461.60	32,583.00	0.00	9,875.70	9,875.70	0.00	9,875.70	9,875.70	42,458.70	318,002.9
		01	00	0300		2	1	1	01					171,861.60	0.00	171,861.60	15,016.00	0.00	4,884.70	4,884.70	0.00	4,884.70	4,884.70	19,900.70	151,960.9
		01	00	0300		2	1	1	01					172,104.00	0.00	172,104.00	14,040.00	0.00	3,893.00	3,893.00	0.00	3,893.00	3,893.00	17,933.00	154,171.0
		01	00	0300		2	1	1	01					512.00	15,984.00	16,496.00	3,527.00	0.00	1,098.00	1,098.00	0.00	1,098.00	1,098.00	4,625.00	11,871.0
		01	00	0300		2	1	1	01					400,000.00	0.00	400,000.00	9,000.00	0.00	0.00	0.00	0.00	0.00	0.00	0.00	391,000.0
		01	00	0300		2	3							400,000.00	0.00	400,000.00	9,000.00	0.00	0.00	0.00	0.00	0.00	0.00	0.00	391,000.0
		01	00	0300		2	3	1	01					200,000.00	0.00	200,000.00	4,000.00	0.00	0.00	0.00	0.00	0.00	0.00	0.00	196,000.00
		01	00	0300		2	3	2	01					200,000.00	0.00	200,000.00	5,000.00	0.00	0.00	0.00	0.00	0.00	0.00	0.00	195,000.00
		01	00	0400				111						1,130,693.50	121,956.00	1,252,649.50	353,652.21	0.00	92,469.67	92,469.67	0.00	92,469.67	92,469.67	446,121.88	806,527.6
		01	00	0400		2	1							1,118,021.60	121,956.00	1,239,977.60	349,609.73	0.00	91,322.80	91,322.80	0.00	91,322.80	91,322.80	400,932.53	799,045.0
		01	00	0400		2	1							1,066,000.00	0.00	1,066,000.00	319,987.13	0.00	81,000.00	81,000.00	0.00	81,000.00	81,000.00	400,987.13	665,012.8
		01	00	0400		2	1	1	01					984,000.00	0.00	984,000.00	319,987.13	0.00	81,000.00	81,000.00	0.00	81,000.00	81,000.00	400,987.13	583,012.8





FORM No. EP-32
Aprobado por DIGEPRES

MINISTERIO DE HACIENDA
DIRECCION GENERAL DE PRESUPUESTO
EJECUCION DE LOS GASTOS Y APLICACIONES POR DESTINO DE FONDOS Y ESTRUCTURA PROGRAMATICA
CORRESPONDIENTE AL MES DE MAYO DEL AÑO 2025

CODIGO DEL CAPITULO 7017

DENOMINACION AYUNTAMIENTO MUNICIPAL DE CEVICOS

Mes y Año de Ejecución	Estructura		Clasificador		Denominación	Función	Fuente Financ.	Origen Financ.	Presupuesto		Acumulado Anterior	Ejecución del Gasto			Devengado a la Fecha	Balance Disponible			
	Proy	Act	Obj	Cta					Original	Modificaciones		Vigente	Compromiso	Devengado			Pagado		
Asignación	Proy	Act	Obj	Cta	Obj	14	15	16	17	18	19	20 = 18 + 19	21	22 = 23 + 24	23	24	25 = 21 + 23	26 = 18 - 25	
P	01	00	00	0400	2	1	1	4	01	Sueldo anual no.13	1102	20	1955	100	82,000.00	0.00	0.00	0.00	82,000.00
P	01	00	00	0400	2	1	3	1	01	DIETAS Y GASTOS DE REPRESENTACION	1102	20	1955	100	50,000.00	0.00	0.00	0.00	50,000.00
P	01	00	00	0400	2	1	5	5	01	CONTRIBUCIONES A LA SEGURIDAD SOCIAL	1102	30	9986	102	2,021.60	121,956.00	123,977.60	29,622.60	84,032.2
P	01	00	00	0400	2	1	5	1	01	Contribuciones al seguro de salud	1102	30	9986	102	765.60	56,064.00	56,829.60	13,299.60	39,016.2
P	01	00	00	0400	2	1	5	2	01	Contribuciones al seguro de pensiones	1102	30	9988	102	864.00	53,364.00	54,228.00	13,191.00	36,272.0
P	01	00	00	0400	2	1	5	3	01	Contribuciones al seguro de riesgo laboral	1102	30	9986	102	392.00	12,528.00	12,920.00	3,132.00	8,744.0
P	01	00	00	0400	2	2	2	2	01	CONTRATACION DE SERVICIOS	1102	20	1955	100	12,671.90	0.00	12,671.90	4,042.48	7,482.5
P	01	00	00	0400	2	2	2	8	01	OTROS SERVICIOS NO INCLUIDOS EN CONCEPTOS ANTERIORES	1102	20	1955	100	12,671.90	0.00	12,671.90	4,042.48	7,482.5
P	01	00	00	0400	2	2	8	2	01	Comisiones y gastos bancarios	1102	20	1955	100	8,647,929.24	53,364.00	8,701,293.24	2,307,275.97	5,767,199.3
TOTAL GENERAL																			

Preparado por

Revisado por

Aprobado por





FORM No. EP-02
Aprobado por DIGEPRES

**MINISTERIO DE HACIENDA
DIRECCION GENERAL DE PRESUPUESTO
EJECUCION DE LOS GASTOS Y APLICACIONES FINANCIERAS POR DESTINO DE FONDOS Y ESTRUCTURA PROGRAMATICA
CORRESPONDIENTE AL MES DE MAYO DEL AÑO 2025**

CODIGO DEL CAPITULO **7017**

DENOMINACION **AYUNTAMIENTO MUNICIPAL DE CEVICOS**

Fecha de Folio	Acrop Proy	Estructura Act/Ob	Clasificador Ob/Cl	Denominación	Función	Fuente Financ.	Origenes Financ.	Presupuesto			Acumulado Anterior	Ejecución del Gasto			Devengado a la Fecha	Balance Disponible
								Original	Modificaciones	Vigente		Compromiso	Devengado	Pagado		
14	15	16	17	18	19	20	21	22	23	24	25	26	27	28		
				NORMAS, POLITICAS Y ADMINISTRACIÓN MUN	111			5,135,270.54	700,000.00	5,835,270.54	1,391,190.26	0.00	324,271.11	1,715,461.37	4,119,809.1	
				ADMINISTRACION MUNICIPAL				5,120,308.36	700,000.00	5,820,308.36	1,385,188.45	0.00	322,981.00	1,708,169.45	4,112,138.9	
				REMUNERACIONES Y CONTRIBUCIONES				2,552,324.80	0.00	2,552,324.80	553,500.00	0.00	146,500.00	700,000.00	1,852,324.8	
				REMUNERACIONES				2,548,000.00	0.00	2,548,000.00	553,500.00	0.00	146,500.00	700,000.00	1,848,000.0	
				Personal de caracter temporal	1101	20	1955	2,352,000.00	0.00	2,352,000.00	553,500.00	0.00	146,500.00	700,000.00	1,652,000.0	
				Sueldo anual no.13	1101	30	9996	196,000.00	0.00	196,000.00	0.00	0.00	0.00	0.00	196,000.0	
				CONTRIBUCIONES A LA SEGURIDAD SOCIAL				4,324.80	0.00	4,324.80	0.00	0.00	0.00	0.00	4,324.8	
				Contribuciones al seguro de salud	1101	30	9996	1,756.80	0.00	1,756.80	0.00	0.00	0.00	0.00	1,756.8	
				Contribuciones al seguro de pensiones	1101	30	9998	1,992.00	0.00	1,992.00	0.00	0.00	0.00	0.00	1,992.0	
				Contribuciones al seguro de riesgo laboral	1101	20	1955	576.00	0.00	576.00	0.00	0.00	0.00	0.00	576.0	
				CONTRATACION DE SERVICIOS				1,137,983.56	700,000.00	1,837,983.56	373,870.00	0.00	68,300.00	442,170.00	1,395,813.5	
				SERVICIOS BASICOS				134,983.56	0.00	134,983.56	0.00	0.00	0.00	0.00	134,983.5	
				Teléfono local	1101	20	1955	134,983.56	0.00	134,983.56	0.00	0.00	0.00	0.00	134,983.5	
				PUBLICIDAD IMPRESIN Y ENCUADERNACION				75,000.00	0.00	75,000.00	15,350.00	0.00	0.00	15,350.00	59,650.0	
				Publicidad y propaganda	1101	20	1955	25,000.00	0.00	25,000.00	15,350.00	0.00	0.00	15,350.00	9,650.0	
				Impresi?n y encuadernaci?n	1101	30	9996	50,000.00	0.00	50,000.00	0.00	0.00	0.00	0.00	50,000.0	
				VITICOS				30,000.00	0.00	30,000.00	30,000.00	0.00	0.00	30,000.00	0.0	
				Viticos dentro del pa?s	1101	30	9995	30,000.00	0.00	30,000.00	30,000.00	0.00	0.00	30,000.00	0.0	
				OTROS SERVICIOS NO INCLUIDOS EN CONCEPTOS ANTERIORES				898,000.00	700,000.00	1,598,000.00	328,520.00	0.00	68,300.00	396,820.00	1,201,180.0	
				Servicios funerarios y gastos conexos	1101	30	9996	150,000.00	0.00	150,000.00	33,000.00	0.00	0.00	33,000.00	117,000.0	
				Eventos generales	1101	30	9996	248,000.00	0.00	248,000.00	109,850.00	0.00	0.00	109,850.00	138,150.0	
				Eventos generales	1102	20	1955	0.00	0.00	0.00	0.00	0.00	0.00	0.00	0.00	
				Festividades	1101	20	1955	500,000.00	0.00	500,000.00	110,170.00	0.00	68,300.00	178,470.00	521,530.0	
				MATERIALES Y SUMINISTROS				1,430,000.00	0.00	1,430,000.00	457,818.45	0.00	108,181.00	565,999.45	864,000.5	
				ALIMENTOS Y PRODUCTOS AGROFORESTALES				1,200,000.00	0.00	1,200,000.00	368,836.00	0.00	100,275.00	468,111.00	730,889.0	
				Alimentos y bebidas para personas	1101	20	1955	1,200,000.00	0.00	1,200,000.00	368,836.00	0.00	100,275.00	468,111.00	730,889.0	
				PRODUCTOS FARMACEUTICOS				130,000.00	0.00	130,000.00	39,054.44	0.00	0.00	39,054.44	90,945.5	
				Productos medicinales	1101	20	1955	130,000.00	0.00	130,000.00	39,054.44	0.00	0.00	39,054.44	90,945.5	
				PRODUCTOS Y UTILES VARIOS				100,000.00	0.00	100,000.00	49,928.01	0.00	7,906.00	57,834.01	42,165.9	
				Utiles de escritorio, oficina inform?tica y de ense?anz	1101	30	9995	100,000.00	0.00	100,000.00	49,928.01	0.00	7,906.00	57,834.01	42,165.9	





FORM No. EP-02
Aprobado por DIGEPRES

**MINISTERIO DE HACIENDA
DIRECCION GENERAL DE PRESUPUESTO
EJECUCION DE LOS GASTOS Y APLICACIONES FINANCIERAS POR DESTINO DE FONDOS Y ESTRUCTURA PROGRAMATICA
CORRESPONDIENTE AL MES DE MAYO DEL AÑO 2025**

CODIGO DEL CAPITULO **7017**

DENOMINACION **AYUNTAMIENTO MUNICIPAL DE CEVICOS**

Fecha de Fp	Fondo	Asignación	Prg	Sub	Proy	Aut	Obj	NIP	Tipo	Cta	S	Cta	Aux	Función	Fuente Financ.	Organismo Financ.	Presupuesto			Acumulado Anterior	Ejecución del Gasto			Devedgado a la Fecha	Balance Disponible	
																	Original	Modificaciones	Vigente		Compromiso	Devedgado	Pagado			
14	15	16	17	18	19	20	21	22	23	24	25	26	27	28	29	30	31	32	33	34	35	36	37	38		
														111				14,962.18	0.00	14,962.18	6,001.81	0.00	1,290.11	1,290.11	7,291.92	7,670.2
																		14,962.18	0.00	14,962.18	6,001.81	0.00	1,290.11	1,290.11	7,291.92	7,670.2
																		14,962.18	0.00	14,962.18	6,001.81	0.00	1,290.11	1,290.11	7,291.92	7,670.2
																		5,588,161.71	0.00	5,588,161.71	1,753,899.97	0.00	447,000.00	447,000.00	2,200,899.97	3,387,261.7
																		1,971,608.20	0.00	1,971,608.20	636,749.99	0.00	162,500.00	162,500.00	799,249.99	1,172,388.2
																		1,971,608.20	0.00	1,971,608.20	636,749.99	0.00	162,500.00	162,500.00	799,249.99	1,172,388.2
																		1,969,500.00	0.00	1,969,500.00	636,749.99	0.00	162,500.00	162,500.00	799,249.99	1,170,250.0
																		1,818,000.00	0.00	1,818,000.00	636,749.99	0.00	162,500.00	162,500.00	799,249.99	1,018,750.0
																		151,500.00	0.00	151,500.00	0.00	0.00	0.00	0.00	0.00	151,500.0
																		2,108.20	0.00	2,108.20	0.00	0.00	0.00	0.00	0.00	2,108.2
																		896.20	0.00	896.20	0.00	0.00	0.00	0.00	0.00	896.2
																		878.00	0.00	878.00	0.00	0.00	0.00	0.00	0.00	878.0
																		334.00	0.00	334.00	0.00	0.00	0.00	0.00	0.00	334.0
																		2,400,945.74	0.00	2,400,945.74	731,066.65	0.00	186,500.00	186,500.00	917,566.65	1,483,379.0
																		2,398,500.00	0.00	2,398,500.00	731,066.65	0.00	186,500.00	186,500.00	917,566.65	1,480,933.3
																		2,214,000.00	0.00	2,214,000.00	730,333.34	0.00	186,500.00	186,500.00	916,833.34	1,297,166.6
																		184,500.00	0.00	184,500.00	733.31	0.00	0.00	0.00	0.00	183,766.6
																		2,445.74	0.00	2,445.74	0.00	0.00	0.00	0.00	0.00	2,445.7
																		1,043.65	0.00	1,043.65	0.00	0.00	0.00	0.00	0.00	1,043.6
																		922.95	0.00	922.95	0.00	0.00	0.00	0.00	0.00	922.9
																		479.14	0.00	479.14	0.00	0.00	0.00	0.00	0.00	479.1
																		401,975.60	0.00	401,975.60	121,500.00	0.00	32,000.00	32,000.00	153,500.00	248,475.6
																		351,000.00	0.00	351,000.00	121,500.00	0.00	32,000.00	32,000.00	153,500.00	197,500.0
																		324,000.00	0.00	324,000.00	121,500.00	0.00	32,000.00	32,000.00	153,500.00	170,500.0
																		27,000.00	0.00	27,000.00	0.00	0.00	0.00	0.00	0.00	27,000.0
																		50,975.60	0.00	50,975.60	0.00	0.00	0.00	0.00	0.00	50,975.6
																		22,971.60	0.00	22,971.60	0.00	0.00	0.00	0.00	0.00	22,971.6



**MINISTERIO DE HACIENDA
DIRECCION GENERAL DE PRESUPUESTO
EJECUCION DE LOS GASTOS Y APLICACIONES FINANCIERAS POR DESTINO DE FONDOS Y ESTRUCTURA PROGRAMATICA
CORRESPONDIENTE AL MES DE MAYO DEL AÑO 2025**

CODIGO DEL CAPITULO

7017

DENOMINACION


AYUNTAMIENTO MUNICIPAL DE CEVICOS

Fondo	Objeto	Proy	Sub	Aut	Ob	N	Tip	Obj	Cta	S	Cta	Aux	Denominación	Función	Origenes		Presupuesto			Acumulado		Ejecución del Gasto			Devengado a la Fecha	Balance Disponible					
															Financ.	Financ.	Original	Modificaciones	Vigente	Anterior	Compromiso	Devengado	Pagado	21			22 = 23 - 24	23	24	25 = 21 + 23	
															16	17	18	19	20 = 18 + 19	21	22 = 23 - 24	23	24	25 = 21 + 23			26 = 18 - 25				
S	12	00	00	0400	2	1	5	2	01	13	3101	30	9986	102	23,004.00	0.00	0.00	0.00	0.00	0.00	0.00	0.00	0.00	0.00	0.00	23,004.00	26 = 18 - 25				
S	12	00	00	0400	2	1	5	3	01		3101	30	9985	102	5,000.00	0.00	0.00	0.00	0.00	0.00	0.00	0.00	0.00	0.00	0.00	5,000.00					
S	12	00	00	0600	2	1	1				228				356,574.17	0.00	0.00	0.00	0.00	0.00	0.00	0.00	0.00	0.00	0.00	0.00	200,990.8				
S	12	00	00	0600	2	1	2	08			1401	20	1955	100	288,000.00	0.00	0.00	0.00	0.00	0.00	0.00	0.00	0.00	0.00	0.00	0.00	155,583.33				
S	12	00	00	0600	2	1	4	01			1401	30	9986	102	24,000.00	0.00	0.00	0.00	0.00	0.00	0.00	0.00	0.00	0.00	0.00	0.00	0.00	155,583.33			
S	12	00	00	0600	2	1	5	1	01						44,574.17	0.00	0.00	0.00	0.00	0.00	0.00	0.00	0.00	0.00	0.00	0.00	0.00	44,574.1			
S	12	00	00	0600	2	1	5	2	01						20,382.17	0.00	0.00	0.00	0.00	0.00	0.00	0.00	0.00	0.00	0.00	0.00	0.00	20,382.1			
S	12	00	00	0600	2	1	5	3	01						3,744.00	0.00	0.00	0.00	0.00	0.00	0.00	0.00	0.00	0.00	0.00	0.00	0.00	3,744.0			
S	12	00	00	0900	2	1	1				228				457,058.00	0.00	0.00	0.00	0.00	0.00	0.00	0.00	0.00	0.00	0.00	0.00	0.00	282,058.0			
S	12	00	00	0900	2	1	2	08			1402	20	1955	100	420,000.00	0.00	0.00	0.00	0.00	0.00	0.00	0.00	0.00	0.00	0.00	0.00	0.00	175,000.00			
S	12	00	00	0900	2	1	4	01			1402	30	9985	102	35,000.00	0.00	0.00	0.00	0.00	0.00	0.00	0.00	0.00	0.00	0.00	0.00	0.00	0.00	245,000.0		
S	12	00	00	0900	2	1	5	1	01						778.00	0.00	0.00	0.00	0.00	0.00	0.00	0.00	0.00	0.00	0.00	0.00	0.00	0.00	35,000.0		
S	12	00	00	0900	2	1	5	2	01						820.00	0.00	0.00	0.00	0.00	0.00	0.00	0.00	0.00	0.00	0.00	0.00	0.00	0.00	0.00	35,000.0	
S	12	00	00	0900	2	1	5	3	01						460.00	0.00	0.00	0.00	0.00	0.00	0.00	0.00	0.00	0.00	0.00	0.00	0.00	0.00	0.00	35,000.0	
													10,723,432.25	700,000.00	11,423,432.25	3,145,090.23	0.00	771,271.11	771,271.11	0.00	0.00	0.00	0.00	0.00	3,916,361.34	7,507,070.9					
													TOTAL GENERAL																		

Aprobado por

Revisado por

Aprobado por



MINISTERIO DE HACIENDA
DIRECCION GENERAL DE PRESUPUESTO
EJECUCION DE LOS GASTOS Y APLICACIONES FINANCIERAS POR DESTINO DE FONDOS Y ESTRUCTURA PROGRAMATICA
CORRESPONDIENTE AL MES DE MAYO DEL AÑO 2025

FORM No. EP-02
 Aprobado por: DIGEPRES

CODIGO DEL CAPITULO **7017**

DENOMINACION **AYUNTAMIENTO MUNICIPAL DE CEVICOS**

Fecha de Emisión	Asignación	Proyecto	Actividad	Sub Actividad	Objeto	Categoría	Clasificador	Denominación	Función	Fuente Especif.	Origen	Presupuesto			Acumulado Anterior	Ejecución del Gasto			Devengado a la Fecha	Balance Disponible
												Original	Modificaciones	Vigente		Compromiso	Devengado	Pagado		
01	01	00	0300					NORMAS, POLITICAS Y ADMINISTRACION MUN	111		1,073,413.83	0.00	505,573.95	0.00	74,990.98	74,990.98	580,564.93	492,848.9		
								ADMINISTRACION MUNICIPAL			665,000.00	0.00	296,340.00	0.00	73,195.01	73,195.01	389,535.01	295,464.9		
								MATERIALES Y SUMINISTROS			515,000.00	0.00	269,720.00	0.00	73,195.01	73,195.01	342,915.01	172,084.9		
								PRODUCTOS DE CUERO, CAUCHO Y PLASTICO			300,000.00	0.00	69,515.00	0.00	70,595.01	70,595.01	140,110.01	159,889.9		
								Plantas y neumáticos	1101	20	1955	0.00	69,515.00	0.00	70,595.01	70,595.01	140,110.01	159,889.9		
								PRODUCTOS DE MINERALES, METALICOS Y NO METALICOS				0.00	200,205.00	0.00	2,600.00	2,600.00	202,805.00	12,195.0		
								Herramientas menores	1101	20	1955	0.00	200,205.00	0.00	2,600.00	2,600.00	202,805.00	12,195.0		
								BIENES MUEBLES, INMUEBLES E INTANGIBLES				0.00	26,620.00	0.00	0.00	0.00	26,620.00	123,380.0		
								Mobiliario y equipo				0.00	26,620.00	0.00	0.00	0.00	26,620.00	123,380.0		
								Muebles de oficina y estantería	1101	20	1955	0.00	26,620.00	0.00	0.00	0.00	26,620.00	123,380.0		
								SERVICIOS ADMINISTRATIVOS Y FINANCIEROS				0.00	209,233.95	0.00	1,795.97	1,795.97	211,029.92	197,383.9		
								SERVICIOS ADMINISTRATIVOS Y FINANCIEROS	111			0.00	209,233.95	0.00	1,795.97	1,795.97	211,029.92	197,383.9		
								CONTRATACION DE SERVICIOS				0.00	209,233.95	0.00	1,795.97	1,795.97	211,029.92	197,383.9		
								CONTRATACION DE SERVICIOS	1102	30	9996	0.00	209,233.95	0.00	1,795.97	1,795.97	211,029.92	197,383.9		
								OTROS SERVICIOS NO INCLUIDOS EN CONCEPTOS ANTERIORES				0.00	5,930.18	0.00	24,913.83	24,913.83	7,726.15	17,187.6		
								Comisiones y gastos bancarios	1102	30	9996	0.00	5,930.18	0.00	24,913.83	24,913.83	7,726.15	17,187.6		
								Servicios de informática y sistemas computarizados	1102	30	9996	0.00	203,303.77	0.00	203,303.77	203,303.77	180,196.2	180,196.2		
								OBRAS PUBLICAS MUNICIPALES				15,170,717.55	9,626,121.49	0.00	594,370.26	594,370.26	10,220,491.75	35,850,211.8		
								OBRAS PUBLICAS MUNICIPALES	1102	30	9996	15,170,717.55	9,626,121.49	0.00	594,370.26	594,370.26	10,220,491.75	35,850,211.8		
								COORDINACION, EJECUCION Y FISCALIZACION				0.00	0.00	0.00	49,700.00	49,700.00	49,700.00	150,300.0		
								COORDINACION, EJECUCION Y FISCALIZACION	231			0.00	0.00	0.00	49,700.00	49,700.00	49,700.00	150,300.0		
								SERVICIOS DE CONSERVACION, REPARACIONES MENORES E INSTA				0.00	0.00	0.00	49,700.00	49,700.00	49,700.00	150,300.0		
								SERVICIOS DE CONSERVACION, REPARACIONES MENORES E INSTA	2601	30	9998	0.00	0.00	0.00	49,700.00	49,700.00	49,700.00	150,300.0		
								Mantenimiento y reparaci3n de obras civiles en instalac2503	2601	30	9998	0.00	0.00	0.00	49,700.00	49,700.00	49,700.00	150,300.0		
								CONSTRUCCION DE ACERAS Y CONTENES - PALM				0.00	0.00	0.00	0.00	0.00	0.00	2,000,000.0		
								CONSTRUCCION DE ACERAS Y CONTENES - PALM	2601	30	9998	0.00	0.00	0.00	0.00	0.00	0.00	2,000,000.0		
								Infraestructura terrestre y obras anexas	2601	30	9998	0.00	0.00	0.00	0.00	0.00	0.00	2,000,000.0		
								CONSTRUCCION DE ACERAS Y CONTENES				0.00	0.00	0.00	80,000.00	80,000.00	215,600.00	1,237,127.5		
								CONSTRUCCION DE ACERAS Y CONTENES	2601	20	1955	-1,047,272.50	1,452,727.50	135,600.00	80,000.00	80,000.00	215,600.00	1,237,127.5		
								Infraestructura terrestre y obras anexas	2601	20	1955	-1,047,272.50	1,452,727.50	135,600.00	80,000.00	80,000.00	215,600.00	1,237,127.5		
								CONST. ACERAS, CONTENES Y BADENES, CALLE				0.00	2,856,013.43	0.00	0.00	0.00	2,856,013.43	0.0		
								CONST. ACERAS, CONTENES Y BADENES, CALLE	2601	30	9998	0.00	2,856,013.43	0.00	0.00	0.00	2,856,013.43	0.0		
								Infraestructura terrestre y obras anexas	2601	30	9998	0.00	2,856,013.43	0.00	0.00	0.00	2,856,013.43	0.0		



**MINISTERIO DE HACIENDA
DIRECCION GENERAL DE PRESUPUESTO
EJECUCION DE LOS GASTOS Y APLICACIONES FINANCIERAS POR DESTINO DE FONDOS Y ESTRUCTURA PROGRAMATICA
CORRESPONDIENTE AL MES DE MAYO DEL AÑO 2025**

CODIGO DEL CAPITULO 7017

DENOMINACION AYUNTAMIENTO MUNICIPAL DE CEVICOS

Fecha de Emisión	Estructura			Clasificador			Denominación	Función	Fuente Fiscale	Origenes Fiscale	Presupuesto			Acumulado Anterior	Ejecución del Gasto			Devengado a la Fecha	Balance Disponible			
	Pg. Sub. As. #	Proy. As. #	Act. Ob. #	Tipo	Cta. Ob.	Cta. Aux.					18	19	20 = 18 + 19		21	22 = 23 + 24	23			24	25 = 21 + 23	26 = 18 - 25
	11 00 01	0055					CONST. ACERAS, CONTENES Y BADENES, CALLE					0.00	3,511,491.64	3,511,491.64	0.00	0.00	3,511,491.64	0.0				
	11 00 01	0055	2	7	2	4	Infraestructura terrestre y obras anexas	2601	30	9998	102	0.00	3,511,491.64	3,511,491.64	0.00	0.00	3,511,491.64	0.0				
	11 00 02	0051					REPARACION DE CAMINO VECINAL					1,800,000.00	1,400,000.00	764,000.00	0.00	0.00	764,000.00	636,000.0				
	11 00 02	0051	2	7	2	4	Infraestructura terrestre y obras anexas	2601	20	1955	100	-400,000.00	1,400,000.00	764,000.00	0.00	0.00	764,000.00	636,000.0				
	11 00 02	0052					ASFALTADO DE CALLES					0.00	200,000.00	200,000.00	0.00	0.00	200,000.00	200,000.0				
	11 00 02	0052	2	7	2	4	Infraestructura terrestre y obras anexas	2601	20	1955	100	0.00	200,000.00	200,000.00	0.00	0.00	200,000.00	200,000.0				
	11 00 03	0051					CONSTRUCCION CANCHA - ARENOSOS DE CEVICO					1,400,000.00	1,400,000.00	0.00	0.00	0.00	1,400,000.00	1,400,000.0				
	11 00 03	0051	2	7	2	7	Obras urbanísticas	4302	30	9998	102	0.00	1,400,000.00	0.00	0.00	0.00	1,400,000.00	1,400,000.0				
	11 00 06	0051					ACONDICIONAMIENTO BALNEARIO - LA ESTANCIA					0.00	991,307.50	548,870.00	0.00	0.00	307,781.00	134,656.5				
	11 00 06	0051	2	7	1	3	Obras para edificación de otras estructuras	2101	20	1955	100	0.00	991,307.50	548,870.00	0.00	0.00	307,781.00	134,656.5				
	11 00 06	0051	2	7	1	3	Obras para edificación no residencial	4409	30	9998	102	0.00	991,307.50	548,870.00	0.00	0.00	307,781.00	134,656.5				
	11 00 07	0051					CONSTRUCCION DE BIBLIOTECA MUNICIPAL					5,000,000.00	5,000,000.00	0.00	0.00	0.00	5,000,000.00	5,000,000.0				
	11 00 07	0051	2	7	1	2	Obras para edificación no residencial	4305	30	9996	102	175,000.00	175,000.00	0.00	0.00	0.00	175,000.00	175,000.0				
	11 00 07	0052					CONSTRUCCION DE CAPILLA - JABONICO					175,000.00	175,000.00	0.00	0.00	0.00	175,000.00	175,000.0				
	11 00 07	0052	2	7	1	2	Obras para edificación no residencial	4305	30	9996	102	0.00	175,000.00	0.00	0.00	0.00	175,000.00	175,000.0				
	11 00 08	0051					REPARACION DE CLUB SOCIAL - DOÑA MARIA					259,532.96	259,532.96	0.00	0.00	0.00	259,532.96	259,532.9				
	11 00 08	0051	2	7	1	2	Obras para edificación no residencial	4102	20	1955	100	0.00	259,532.96	0.00	0.00	0.00	259,532.96	259,532.9				
	11 00 08	0052					AMUEBLAMIENTO SALON COMUNAL JUAN VALLEJO					0.00	1,500,000.00	1,495,000.00	0.00	0.00	1,495,000.00	5,000.0				
	11 00 08	0052	2	7	1	2	Obras para edificación no residencial	4102	30	9998	102	0.00	1,500,000.00	1,495,000.00	0.00	0.00	1,495,000.00	5,000.0				
	11 00 11	0051					CONSTRUCCION MIRADOR ENTRADA A CEVICOS					5,500,000.00	5,500,000.00	0.00	0.00	0.00	5,500,000.00	5,500,000.0				
	11 00 11	0051	2	7	2	7	Infraestructura					5,500,000.00	5,500,000.00	0.00	0.00	0.00	5,500,000.00	5,500,000.0				
	11 00 11	0051	2	7	2	7	Obras urbanísticas	4101	30	9998	102	0.00	5,500,000.00	0.00	0.00	0.00	5,500,000.00	5,500,000.0				
	11 00 11	0052					CONSTRUCCION MIRADOR BATERO					1,500,000.00	1,500,000.00	13,080.55	0.00	0.00	13,080.55	1,486,919.4				
	11 00 11	0052	2	7	2	7	Obras urbanísticas	4101	30	9998	102	0.00	1,500,000.00	13,080.55	0.00	0.00	13,080.55	1,486,919.4				
	11 00 12	0051					RECONSTRUCCION BOULEVARD PARAQUE DUARTE					0.00	5,759,177.48	0.00	0.00	0.00	5,759,177.48	5,759,177.4				
	11 00 12	0051	2	7	2	7	Obras urbanísticas	4101	30	9998	102	0.00	5,759,177.48	0.00	0.00	0.00	5,759,177.48	5,759,177.4				



**MINISTERIO DE HACIENDA
DIRECCION GENERAL DE PRESUPUESTO
EJECUCION DE LOS GASTOS Y APLICACIONES FINANCIERAS POR DESTINO DE FONDOS Y ESTRUCTURA PROGRAMATICA
CORRESPONDIENTE AL MES DE MAYO DEL AÑO 2025**

CODIGO DEL CAPITULO **7017**

DENOMINACION **AYUNTAMIENTO MUNICIPAL DE CEVICOS**

Head o de Fond A. # E. 2	Agrup 170	Estructura				Clasificador	Denominación	Función	Fuente Financ. Español 16	Origenario Financ. 17	Presupuesto			Acumulado Anterior 21	Ejecución del Gasto			Devengado a la Fecha 25 = 21 + 23	Balance Disponible 26 = 18 - 25						
		PgSub 3	Proy 4	Act/Obl 5	NUP 6						Tipo 7	Obj 8	Cta 9		S/Cta 10	Aux. 11	19			18	19	20 = 18 + 19	22 = 23 + 24	23	24
		11 00 13 0051										300,000.00	0.00	0.00	0.00	0.00	0.00	300,000.00	26 = 18 - 25						
		11 00 13 0051										300,000.00	0.00	0.00	0.00	0.00	0.00	300,000.00	26 = 18 - 25						
		11 00 13 0051					1101	20	1955	100		300,000.00	0.00	0.00	0.00	0.00	0.00	300,000.00	26 = 18 - 25						
		11 00 15 0051										300,000.00	0.00	0.00	0.00	0.00	0.00	300,000.00	26 = 18 - 25						
		11 00 15 0051										300,000.00	0.00	0.00	0.00	0.00	0.00	300,000.00	26 = 18 - 25						
		11 00 15 0052					3101	20	1955	100		325,000.00	0.00	0.00	0.00	0.00	0.00	300,000.00	26 = 18 - 25						
		11 00 15 0052					3101	20	1955	100		325,000.00	0.00	0.00	0.00	0.00	0.00	325,000.00	26 = 18 - 25						
		11 00 16 0051										500,000.00	0.00	0.00	0.00	0.00	0.00	500,000.00	26 = 18 - 25						
		11 00 16 0051					3101	30	9998	102		500,000.00	0.00	0.00	0.00	0.00	0.00	500,000.00	26 = 18 - 25						
		11 00 20 0051										1,600,000.00	0.00	0.00	0.00	0.00	0.00	1,331,744.8	26 = 18 - 25						
		11 00 20 0051										1,600,000.00	0.00	0.00	0.00	0.00	0.00	1,331,744.8	26 = 18 - 25						
		11 00 20 0051					4101	20	1955	100		1,600,000.00	222,365.87	45,889.26	45,889.26	268,255.13	268,255.13	1,331,744.8	26 = 18 - 25						
		11 00 21 0051										5,040,453.06	0.00	0.00	0.00	0.00	0.00	5,040,453.06	26 = 18 - 25						
		11 00 21 0051										5,040,453.06	0.00	0.00	0.00	0.00	0.00	5,040,453.06	26 = 18 - 25						
		11 00 21 0051					3202	30	9998	102		5,040,453.06	0.00	0.00	0.00	0.00	0.00	5,040,453.06	26 = 18 - 25						
		11 00 23 0051										800,000.00	0.00	0.00	0.00	0.00	0.00	600,000.00	26 = 18 - 25						
		11 00 23 0051										800,000.00	-200,000.00	0.00	0.00	0.00	0.00	600,000.00	26 = 18 - 25						
		11 00 23 0051					4104	30	9996	102		600,000.00	0.00	0.00	0.00	0.00	0.00	600,000.00	26 = 18 - 25						
		11 00 25 0051										500,000.00	0.00	0.00	0.00	0.00	0.00	309,300.00	26 = 18 - 25						
		11 00 25 0051					3103	20	1955	100		500,000.00	79,700.00	111,000.00	111,000.00	190,700.00	190,700.00	309,300.00	26 = 18 - 25						
		11 00 25 0052										0.00	0.00	0.00	0.00	0.00	0.00	1,300,000.00	26 = 18 - 25						
		11 00 25 0052					4103	30	9998	102		1,300,000.00	0.00	0.00	0.00	0.00	0.00	1,300,000.00	26 = 18 - 25						
		12 00 00 0300										3,450,000.00	0.00	0.00	0.00	0.00	0.00	2,119,916.3	26 = 18 - 25						
		12 00 00 0300										2,900,000.00	0.00	0.00	0.00	0.00	0.00	1,350,083.65	26 = 18 - 25						
		12 00 00 0300					228					2,900,000.00	0.00	0.00	0.00	0.00	0.00	1,951,147.5	26 = 18 - 25						
		12 00 00 0300										2,900,000.00	0.00	0.00	0.00	0.00	0.00	948,852.50	26 = 18 - 25						
		12 00 00 0300										2,900,000.00	0.00	0.00	0.00	0.00	0.00	1,951,147.5	26 = 18 - 25						
		12 00 00 0300					3202	20	1955	100		2,900,000.00	675,390.50	273,462.00	273,462.00	948,852.50	948,852.50	1,951,147.5	26 = 18 - 25						
		12 00 00 0300					Gasoil					2,900,000.00	675,390.50	273,462.00	273,462.00	948,852.50	948,852.50	1,951,147.5	26 = 18 - 25						



**MINISTERIO DE HACIENDA
DIRECCION GENERAL DE PRESUPUESTO
EJECUCION DE LOS GASTOS Y APLICACIONES FINANCIERAS POR DESTINO DE FONDOS Y ESTRUCTURA PROGRAMATICA
CORRESPONDIENTE AL MES DE MAYO DEL AÑO 2025**

CODIGO DEL CAPITULO 7017

DENOMINACION AYUNTAMIENTO MUNICIPAL DE CEVICOS

Código de Proyecto	Código de Subproyecto	Código de Actividad	Código de Objeto	Código de Tipo	Código de Subtipo	Código de Auxiliar	Denominación	Función	Fuente Financ.	Fuente Especif.	Organismo Financ.	Presupuesto		Acumulado Anterior	Ejecución del Gasto			Devengado a la Fecha	Balance Disponible					
												Original	Modificaciones		Compromiso	Devengado	Pagado							
18	19	20	21	22	23	24	25	26	27	28	29	30	31	32	33	34	35	36	37					
							ADMINISTRACION Y REPARACION DE UNIDADES	228				550,000.00	0.00	301,231.15	80,000.00	80,000.00	381,231.15	168,768.8						
							CONTRATACION DE SERVICIOS					550,000.00	0.00	301,231.15	80,000.00	80,000.00	381,231.15	168,768.8						
							SERVICIOS DE CONSERVACION, REPARACIONES MENORES E INSTA					550,000.00	0.00	301,231.15	80,000.00	80,000.00	381,231.15	168,768.8						
							Mantenimiento y reparacion de equipos de transporte	2102	1955	100		753,739.98	255,965.00	805,194.09	54,600.00	54,600.00	859,794.09	149,910.8						
							DEUDA PUBLICA Y OTRAS OPERACIONES FINANCI					753,739.98	255,965.00	805,194.09	54,600.00	54,600.00	859,794.09	149,910.8						
							AMORTIZACIONES DE PRESTAMOS Y CUENTAS P 442					753,739.98	255,965.00	805,194.09	54,600.00	54,600.00	859,794.09	149,910.8						
							DISMINUCION DE PASIVOS					439,154.15	55,965.00	495,119.15	0.00	0.00	491,531.90	3,587.2						
							DISMINUCION DE DEUDA					314,585.83	200,000.00	514,585.83	54,600.00	54,600.00	368,262.19	146,323.6						
							Disminución de cuentas por pagar de corto plazo interinstitucionales	0000	1955	100		314,585.83	200,000.00	514,585.83	54,600.00	54,600.00	368,262.19	146,323.6						
							Disminución de cuentas por pagar de corto plazo interinstitucionales	0000	30	9996	102	36,177,139.83	15,428,682.55	11,913,511.16	1,077,423.24	1,077,423.24	12,990,934.42	38,612,887.9						
TOTAL GENERAL																								

[Firma]
Preparado por

[Firma]
Revisado por

[Firma]
Aprobado por




**MINISTERIO DE HACIENDA
DIRECCION GENERAL DE PRESUPUESTO
EJECUCION DE LOS GASTOS Y APLICACIONES FINANCIERAS POR DESTINO DE FONDOS Y ESTRUCTURA PROGRAMATICA
CORRESPONDIENTE AL MES DE MAYO DEL AÑO 2025**

CODIGO DEL CAPITULO **7017**

DENOMINACION **AYUNTAMIENTO MUNICIPAL DE CEVICOS**

Presup. c. de Fond. Asg. de	Acrop. Proy. Sub. 3	Estructura Act/Obj/Mod/Tip/Obj/Cta/SC/Cl/Aux	Clasificador	Denominación	Función	Fuente Financ. Especial	Organismo Financ.	Presupuesto		Acumulado Anterior	Ejecución del Gasto			Devengado a la Fecha	Balance Disponible
								Original	Modificaciones		Vigente	Compromiso	Devengado		
								18	19	21	22 = 23 - 24	23	24	25 = 21 + 23	26 = 18 - 25
				NORMAS, POLITICAS Y ADMINISTRACIÓN MUN	13			2,168.68	0.00	2,168.68	0.00	338.50	338.50	1,544.00	624.6
				SERVICIOS ADMINISTRATIVOS Y FINANCIEROS	111			2,168.68	0.00	2,168.68	0.00	338.50	338.50	1,544.00	624.6
				CONTRATACION DE SERVICIOS				2,168.68	0.00	2,168.68	0.00	338.50	338.50	1,544.00	624.6
				OTROS SERVICIOS NO INCLUIDOS EN CONCEPTOS ANTERIORES				2,168.68	0.00	2,168.68	0.00	338.50	338.50	1,544.00	624.6
E	01	00	0400	Comisiones y gastos bancarios	1102	30	9998	1,381,500.00	0.00	1,381,500.00	0.00	130,820.00	130,820.00	513,320.00	868,180.0
				GESTIÓN Y ADMINISTRACIÓN DE SOCIALES				1,381,500.00	0.00	1,381,500.00	0.00	130,820.00	130,820.00	513,320.00	868,180.0
				ASISTENCIA SOCIAL	224			210,000.00	0.00	210,000.00	0.00	1,320.00	1,320.00	1,320.00	208,680.0
				MATERIALES Y SUMINISTROS				210,000.00	0.00	210,000.00	0.00	1,320.00	1,320.00	1,320.00	208,680.0
				PRODUCTOS FARMACEUTICOS				210,000.00	0.00	210,000.00	0.00	1,320.00	1,320.00	1,320.00	208,680.0
E	14	00	0100	Productos medicinales	4510	20	1965	1,171,500.00	0.00	1,171,500.00	0.00	129,500.00	129,500.00	512,000.00	659,500.0
				TRANSFERENCIAS CORRIENTES				1,171,500.00	0.00	1,171,500.00	0.00	129,500.00	129,500.00	512,000.00	659,500.0
				TRANSFERENCIAS CORRIENTES AL SECTOR PRIVADO				167,631.29	0.00	167,631.29	0.00	0.00	0.00	8,500.00	159,131.2
E	14	00	0100	Ayudas y donaciones ocasionales a hogares y personas	510	30	9998	1,003,868.71	0.00	1,003,868.71	0.00	129,500.00	129,500.00	503,500.00	500,368.7
				Ayudas y donaciones ocasionales a hogares y personas	510	20	1955	1,383,668.68	0.00	1,383,668.68	0.00	131,158.50	131,158.50	514,864.00	868,804.6
				TOTAL GENERAL				56,932,170.00	16,180,046.55	73,112,216.55	17,749,582.88	2,606,670.82	2,606,670.82	20,356,253.70	52,755,962.8

GRAN TOTAL

Preparado por 

Revisado por 

Aprobado por 





MINISTERIO DE HACIENDA
DIRECCION GENERAL DE PRESUPUESTO
EJECUCION DE LOS GASTOS Y APLICACIONES POR DESTINO DE FONDOS Y ESTRUCTURA PROGRAMATICA
CORRESPONDIENTE AL MES DE JUNIO DEL AÑO 2025

FORM No. EP-02
Aprobado por DIGEPRES

CODIGO DEL CAPITULO **7017**

DENOMINACION **AYUNTAMIENTO MUNICIPAL DE CEVICOS**

Fecha de Emisión	Código de Cuenta	Estructura	Clasificador	Denominación	Función	Límite Financ.	Turno Especif.	Organismo Financ.	Presupuesto			Acumulado Anterior	Ejecución del Gasto			Devengado a la Fecha	Balance Disponible	
									Original	Modificaciones	Vigente		Compromiso	Devengado	Pagado			
																		18
				NORMAS, POLITICAS Y ADMINISTRACION MUN	13	14	15	16	17	18	19	20 = 18 + 19	21	22 = 23 + 24	23	24	25 = 21 + 23	26 = 18 + 25
				NORMAS Y SEGUIMIENTOS	111					8,647,923.24	53,384.00	8,701,293.24	2,934,093.94	0.00	560,725.95	560,725.95	3,494,819.89	5,206,473.3
				REMUNERACIONES Y CONTRIBUCIONES						3,736,758.14	-84,576.00	3,652,182.14	1,324,692.81	0.00	274,849.45	274,849.45	1,599,542.26	2,052,639.8
				REMUNERACIONES						3,367,000.00	-84,576.00	3,282,424.00	1,249,279.27	0.00	257,137.00	257,137.00	1,506,416.27	2,052,639.8
				Sueldos fijos		1101	20	1955	100	3,108,000.00	0.00	3,108,000.00	1,249,279.27	0.00	257,137.00	257,137.00	1,506,416.27	1,601,583.7
				Sueldo anual no.13		1101	30	9996	102	232,992.45	0.00	232,992.45	0.00	0.00	0.00	0.00	0.00	232,992.4
				Sueldo anual no.13		1101	20	1955	100	26,007.55	0.00	26,007.55	0.00	0.00	0.00	0.00	0.00	26,007.5
				DIETAS Y GASTOS DE REPRESENTACION		1101	20	1955	100	90,000.00	0.00	90,000.00	32,500.00	0.00	7,500.00	7,500.00	40,000.00	50,000.0
				Gastos de representaci?n en el pais		1101	20	1955	100	90,000.00	0.00	90,000.00	32,500.00	0.00	7,500.00	7,500.00	40,000.00	50,000.0
				CONTRIBUCIONES A LA SEGURIDAD SOCIAL		1101	30	9996	102	279,758.14	-84,576.00	195,182.14	42,913.54	0.00	10,212.45	10,212.45	53,125.99	142,056.1
				Contribuciones al seguro de salud		1101	30	9996	102	150,357.20	-46,636.00	103,721.20	18,014.20	0.00	4,206.95	4,206.95	22,221.15	81,500.0
				Contribuciones al seguro de pensiones		1101	30	9996	102	128,599.94	-61,700.00	66,899.94	17,970.34	0.00	4,325.50	4,325.50	22,295.84	44,601.1
				Contribuciones al seguro de riesgo laboral		1101	30	9996	102	804.00	23,760.00	24,564.00	6,929.00	0.00	1,680.00	1,680.00	8,609.00	15,955.0
				ADMINISTRACION MUNICIPAL		111				3,780,477.60	15,984.00	3,796,461.60	1,163,279.25	0.00	179,383.70	179,383.70	1,342,662.95	2,453,798.6
				REMUNERACIONES						2,626,000.00	0.00	2,626,000.00	946,820.55	0.00	134,546.00	134,546.00	1,081,366.55	1,544,633.4
				Sueldos fijos		1101	20	1955	100	2,424,000.00	0.00	2,424,000.00	946,820.55	0.00	134,546.00	134,546.00	1,081,366.55	1,342,633.4
				Sueldo anual no.13		1101	30	9996	102	202,000.00	0.00	202,000.00	0.00	0.00	0.00	0.00	0.00	202,000.0
				DIETAS Y GASTOS DE REPRESENTACION						410,000.00	0.00	410,000.00	165,000.00	0.00	35,000.00	35,000.00	200,000.00	210,000.0
				Dietas en el pa?s		1101	20	1955	100	50,000.00	0.00	50,000.00	15,000.00	0.00	5,000.00	5,000.00	20,000.00	30,000.0
				Gastos de representaci?n en el pais		1101	20	1955	100	360,000.00	0.00	360,000.00	150,000.00	0.00	30,000.00	30,000.00	180,000.00	180,000.0
				CONTRIBUCIONES A LA SEGURIDAD SOCIAL						344,477.60	15,984.00	360,461.60	42,458.70	0.00	9,837.70	9,837.70	52,298.40	308,165.2
				Contribuciones al seguro de salud		1101	30	9996	102	171,861.60	0.00	171,861.60	19,900.70	0.00	4,884.70	4,884.70	24,785.40	147,076.2
				Contribuciones al seguro de pensiones		1101	30	9996	102	172,104.00	0.00	172,104.00	17,833.00	0.00	3,883.00	3,883.00	21,826.00	150,278.0
				Contribuciones al seguro de riesgo laboral		1101	30	9996	102	512.00	15,984.00	16,496.00	4,625.00	0.00	1,060.00	1,060.00	5,685.00	10,811.0
				CONTRATACION DE SERVICIOS						400,000.00	0.00	400,000.00	9,000.00	0.00	0.00	0.00	9,000.00	391,000.0
				VIRTICOS						400,000.00	0.00	400,000.00	9,000.00	0.00	0.00	0.00	9,000.00	391,000.0
				Virticos dentro del pa?s		1101	20	1955	100	200,000.00	0.00	200,000.00	4,000.00	0.00	0.00	0.00	4,000.00	196,000.0
				Virticos fuera del pa?s		1101	20	1955	100	200,000.00	0.00	200,000.00	5,000.00	0.00	0.00	0.00	5,000.00	195,000.0
				SERVICIOS ADMINISTRATIVOS Y FINANCIEROS		111				1,130,693.50	121,956.00	1,252,649.50	446,121.88	0.00	106,492.80	106,492.80	552,614.68	700,034.8
				REMUNERACIONES Y CONTRIBUCIONES						1,118,021.60	121,956.00	1,239,977.60	440,332.53	0.00	106,492.80	106,492.80	547,425.33	692,552.2
				REMUNERACIONES						1,066,000.00	0.00	1,066,000.00	400,987.13	0.00	80,970.00	80,970.00	481,957.13	584,042.8
				Sueldos fijos		1102	20	1955	100	984,000.00	0.00	984,000.00	400,987.13	0.00	80,970.00	80,970.00	481,957.13	502,042.8



MINISTERIO DE HACIENDA
DIRECCION GENERAL DE PRESUPUESTO
EJECUCION DE LOS GASTOS Y APLICACIONES FINANCIERAS POR DESTINO DE FONDOS Y ESTRUCTURA PROGRAMATICA
CORRESPONDIENTE AL MES DE JUNIO DEL AÑO 2025


CODIGO DEL CAPITULO


7017


DENOMINACION

AYUNTAMIENTO MUNICIPAL DE CEVICOS

Fondo	Código	Asignación	Proyecto	Actividad	Objeto	Clasificador	Denominación	Función	Fuente		Organismo	Presupuesto			Acumulado Anterior	Ejecución del Gasto			Devengado a la Fecha	Balance Disponible	
									Financ.	Especl.		Original	Modificaciones	Vigente		Compromiso	Devengado	Pagado			
P	01	00	00	0400	2	1	4	01	1102	20	1955	100	82,000.00	0.00	0.00	0.00	0.00	0.00	0.00	82,000.00	26 = 18 - 25
							Sueldo anual no.13	14	15	16	17	19	50,000.00	0.00	0.00	0.00	0.00	0.00	16,000.00	34,000.00	25 = 21 + 23
							DIETAS Y GASTOS DE REPRESENTACION	1102	20	1955	100	50,000.00	0.00	0.00	0.00	0.00	0.00	0.00	16,000.00	34,000.00	
							Dietas en el par?s	1102	20	1955	100	50,000.00	0.00	0.00	0.00	0.00	0.00	0.00	16,000.00	34,000.00	
							CONTRIBUCIONES A LA SEGURIDAD SOCIAL	1102	30	9986	102	2,021.60	121,956.00	0.00	0.00	0.00	0.00	0.00	9,522.80	74,509.4	
							Contribuciones al seguro de salud	1102	30	9986	102	765.60	56,064.00	0.00	0.00	0.00	0.00	0.00	4,413.80	34,602.4	
							Contribuciones al seguro de pensiones	1102	30	9988	102	864.00	53,364.00	0.00	0.00	0.00	0.00	0.00	4,065.00	32,207.0	
							Contribuciones al seguro de riesgo laboral	1102	30	9986	102	392.00	12,528.00	0.00	0.00	0.00	0.00	0.00	1,044.00	7,700.0	
							CONTRATACION DE SERVICIOS	1102	30	9986	102	12,671.90	0.00	0.00	0.00	0.00	0.00	0.00	0.00	5,189.35	7,482.5
							OTROS SERVICIOS NO INCLUIDOS EN CONCEPTOS ANTERIORES	1102	20	1955	100	12,671.90	0.00	0.00	0.00	0.00	0.00	0.00	0.00	5,189.35	7,482.5
							Comisiones y gastos bancarios	1102	20	1955	100	12,671.90	0.00	0.00	0.00	0.00	0.00	0.00	0.00	5,189.35	7,482.5
							TOTAL GENERAL	1102	20	1955	100	8,647,929.24	53,364.00	8,701,293.24	2,934,093.94	0.00	0.00	0.00	560,725.95	5,206,473.3	

Preparado por 

Revisado por 

Aprobado por 





MINISTERIO DE HACIENDA
DIRECCION GENERAL DE PRESUPUESTO
EJECUCION DE LOS GASTOS Y APLICACIONES FINANCIERAS POR DESTINO DE FONDOS Y ESTRUCTURA PROGRAMATICA
CORRESPONDIENTE AL MES DE JUNIO DEL AÑO 2025

FORM No. EP-02
 Aprobado por DIGEPRES

CODIGO DEL CAPITULO 7017

DENOMINACION

AYUNTAMIENTO MUNICIPAL DE CEVICOS

Presupuesto	Función	Fuente Financ.	Organismo Financ.	Presupuesto		Acumulado Anterior	Ejecución del Gasto			Devengado a la Fecha	Balance Disponible		
				Original	Modificaciones		Vigente	Compromiso	Devengado			Pagado	
20 = 18 + 19	14	15	16	17	18	19	20 = 18 + 19	21	22 = 23 + 24	23	24	25 = 21 + 23	26 = 18 + 25
	13				5,135,270.54	700,000.00	5,835,270.54	1,715,461.37	0.00	315,224.34	315,224.34	2,030,685.71	3,804,584.8
					5,120,308.36	700,000.00	5,820,308.36	1,708,169.45	0.00	315,224.34	315,224.34	2,023,393.79	3,796,914.5
					2,548,000.00	0.00	2,548,000.00	700,000.00	0.00	121,333.34	121,333.34	821,333.34	1,730,991.4
					2,548,000.00	0.00	2,548,000.00	700,000.00	0.00	121,333.34	121,333.34	821,333.34	1,726,666.6
					196,000.00	0.00	196,000.00	700,000.00	0.00	121,333.34	121,333.34	821,333.34	1,530,666.6
					4,324.80	0.00	4,324.80	0.00	0.00	0.00	0.00	0.00	196,000.0
					1,756.80	0.00	1,756.80	0.00	0.00	0.00	0.00	0.00	4,324.8
					1,992.00	0.00	1,992.00	0.00	0.00	0.00	0.00	0.00	1,756.8
					576.00	0.00	576.00	0.00	0.00	0.00	0.00	0.00	1,992.0
					1,137,983.56	700,000.00	1,837,983.56	442,170.00	0.00	49,425.00	49,425.00	491,595.00	1,346,388.5
					134,983.56	0.00	134,983.56	0.00	0.00	0.00	0.00	0.00	134,983.5
					134,983.56	0.00	134,983.56	0.00	0.00	0.00	0.00	0.00	134,983.5
					75,000.00	0.00	75,000.00	15,350.00	0.00	0.00	0.00	15,350.00	59,650.0
					25,000.00	0.00	25,000.00	15,350.00	0.00	0.00	0.00	15,350.00	9,650.0
					50,000.00	0.00	50,000.00	0.00	0.00	0.00	0.00	0.00	50,000.0
					30,000.00	0.00	30,000.00	30,000.00	0.00	0.00	0.00	30,000.00	0.0
					30,000.00	0.00	30,000.00	30,000.00	0.00	0.00	0.00	30,000.00	0.0
					898,000.00	700,000.00	1,598,000.00	396,820.00	0.00	49,425.00	49,425.00	446,245.00	1,151,755.0
					150,000.00	0.00	150,000.00	33,000.00	0.00	0.00	0.00	33,000.00	117,000.0
					248,000.00	0.00	248,000.00	109,850.00	0.00	0.00	0.00	109,850.00	138,150.0
					0.00	700,000.00	700,000.00	178,470.00	0.00	49,425.00	49,425.00	227,895.00	472,105.0
					500,000.00	0.00	500,000.00	75,500.00	0.00	0.00	0.00	75,500.00	424,500.0
					1,430,000.00	0.00	1,430,000.00	565,999.45	0.00	144,466.00	144,466.00	710,465.45	719,534.5
					1,200,000.00	0.00	1,200,000.00	469,111.00	0.00	144,466.00	144,466.00	613,577.00	586,423.0
					1,200,000.00	0.00	1,200,000.00	469,111.00	0.00	144,466.00	144,466.00	613,577.00	586,423.0
					130,000.00	0.00	130,000.00	39,054.44	0.00	0.00	0.00	39,054.44	90,945.5
					130,000.00	0.00	130,000.00	39,054.44	0.00	0.00	0.00	39,054.44	90,945.5
					100,000.00	0.00	100,000.00	57,834.01	0.00	0.00	0.00	57,834.01	42,165.9
					100,000.00	0.00	100,000.00	57,834.01	0.00	0.00	0.00	57,834.01	42,165.9





FORM No. EP-02
Aprobado por DIGEPRES

**MINISTERIO DE HACIENDA
DIRECCION GENERAL DE PRESUPUESTO
EJECUCION DE LOS GASTOS Y APLICACIONES FINANCIERAS POR DESTINO DE FONDOS Y ESTRUCTURA PROGRAMATICA
CORRESPONDIENTE AL MES DE JUNIO DEL AÑO 2025**

CODIGO DEL CAPITULO 7017

DENOMINACION AYUNTAMIENTO MUNICIPAL DE CEVICOS

Presupuesto	Función	Denominación	Clasificador	Estructura				Fuente	Organismo	Presupuesto			Acumulado Anterior	Ejecución del Gasto			Devengado a la Fecha	Balance Disponible
				Proy	Asig	Obj	Cta			Modificaciones	Vigente	Compromiso		Devengado	Pagado	20 = 18 + 19		
	14	13	11	2	8	2	2	1102	102	18	19	20	21	22	23	24	25	26
		SERVICIOS ADMINISTRATIVOS Y FINANCIEROS								14,962.18	0.00	7,291.92	0.00	0.00	0.00	0.00	7,291.92	7,670.2
		CONTRATACION DE SERVICIOS								14,962.18	0.00	7,291.92	0.00	0.00	0.00	0.00	7,291.92	7,670.2
		OTROS SERVICIOS NO INCLUIDOS EN CONCEPTOS ANTERIORES								14,962.18	0.00	7,291.92	0.00	0.00	0.00	0.00	7,291.92	7,670.2
		COMISIONES Y GASTOS BANCARIOS								14,962.18	0.00	7,291.92	0.00	0.00	0.00	0.00	7,291.92	7,670.2
		GESTIÓN Y ADMINISTRACIÓN DE SERVICIOS								5,588,161.71	0.00	2,200,899.97	0.00	0.00	440,600.00	440,600.00	2,641,499.97	2,946,661.7
		ORNATO Y SANEAMIENTO DE CALLES, PLAZAS Y ZONAS								1,971,608.20	0.00	799,249.99	0.00	0.00	156,100.00	156,100.00	955,349.99	1,016,288.2
		REMUNERACIONES Y CONTRIBUCIONES								1,971,608.20	0.00	799,249.99	0.00	0.00	156,100.00	156,100.00	955,349.99	1,016,288.2
		REMUNERACIONES								1,969,500.00	0.00	799,249.99	0.00	0.00	156,100.00	156,100.00	955,349.99	1,014,150.0
		Personal de carácter temporal								1,818,000.00	0.00	799,249.99	0.00	0.00	156,100.00	156,100.00	955,349.99	862,660.0
		Sueldo anual no.13								151,500.00	0.00	0.00	0.00	0.00	0.00	0.00	151,500.0	151,500.0
		CONTRIBUCIONES A LA SEGURIDAD SOCIAL								2,108.20	0.00	0.00	0.00	0.00	0.00	0.00	2,108.2	2,108.2
		Contribuciones al seguro de salud								896.20	0.00	0.00	0.00	0.00	0.00	0.00	896.2	896.2
		Contribuciones al seguro de pensiones								878.00	0.00	0.00	0.00	0.00	0.00	0.00	878.0	878.0
		Contribuciones al seguro de riesgo laboral								334.00	0.00	0.00	0.00	0.00	0.00	0.00	334.0	334.0
		MANEJO DE RESIDUOS SOLIDOS								2,400,945.74	0.00	917,566.65	0.00	0.00	186,500.00	186,500.00	1,104,066.65	1,296,879.0
		REMUNERACIONES								2,398,500.00	0.00	917,566.65	0.00	0.00	186,500.00	186,500.00	1,104,066.65	1,294,433.3
		Sueldo anual no.13								2,214,000.00	0.00	916,833.34	0.00	0.00	186,500.00	186,500.00	1,103,333.34	1,110,666.6
		Jornales								184,500.00	0.00	733.31	0.00	0.00	0.00	0.00	733.31	183,766.6
		CONTRIBUCIONES A LA SEGURIDAD SOCIAL								2,445.74	0.00	0.00	0.00	0.00	0.00	0.00	2,445.7	2,445.7
		Contribuciones al seguro de salud								1,043.65	0.00	0.00	0.00	0.00	0.00	0.00	1,043.6	1,043.6
		Contribuciones al seguro de pensiones								922.95	0.00	0.00	0.00	0.00	0.00	0.00	922.9	922.9
		Contribuciones al seguro de riesgo laboral								479.14	0.00	0.00	0.00	0.00	0.00	0.00	479.1	479.1
		SUPERVISION Y ADMINISTRACION DE CEMENTER								401,975.60	0.00	153,500.00	0.00	0.00	32,000.00	32,000.00	185,500.00	216,475.6
		REMUNERACIONES								351,000.00	0.00	153,500.00	0.00	0.00	32,000.00	32,000.00	185,500.00	185,500.0
		Personal de carácter temporal								324,000.00	0.00	153,500.00	0.00	0.00	32,000.00	32,000.00	185,500.00	138,500.0
		Sueldo anual no.13								27,000.00	0.00	0.00	0.00	0.00	0.00	0.00	27,000.0	27,000.0
		CONTRIBUCIONES A LA SEGURIDAD SOCIAL								50,975.60	0.00	0.00	0.00	0.00	0.00	0.00	50,975.6	50,975.6
		Contribuciones al seguro de salud								22,971.60	0.00	0.00	0.00	0.00	0.00	0.00	22,971.6	22,971.6





MINISTERIO DE HACIENDA
DIRECCION GENERAL DE PRESUPUESTO
EJECUCION DE LOS GASTOS Y APLICACIONES POR DESTINO DE FONDOS Y ESTRUCTURA PROGRAMATICA
CORRESPONDIENTE AL MES DE JUNIO DEL AÑO 2025

FORM No. EP-02
 Aprobado por DIGEPRES

CODIGO DEL CAPITULO 7017

DENOMINACION AYUNTAMIENTO MUNICIPAL DE CEVICOS

Fecha de Emisión	Acuerdo	Proy	Sub Proy	Act	Cdre	N	Tipo	Obj	Cia	S	C	Aux	Denominación	Función	Fuente Especif.	Organismo Financ.	Presupuesto			Acumulado		Ejecución del Gasto			Devengado a la Fecha	Balance Disponible			
																	Original	Modificaciones	Vigente	Anterior	Compromiso	Devengado	Pagado						
													14	15	16	17	18	19	20 = 18 + 19	21	22 = 23 - 24	23	24	25 = 21 + 23	26 = 18 - 25				
S		12	00	00	04	00	2	1	5	2	1	01	Contribuciones al seguro de pensiones	3101	30	9986	102	23,004.00	0.00	23,004.00	0.00	0.00	0.00	0.00	0.00	0.00	0.00	0.00	23,004.00
S		12	00	00	04	00	2	1	5	3	01	Contribuciones al seguro de riesgo laboral	3101	30	9995	102	5,000.00	0.00	5,000.00	0.00	0.00	0.00	0.00	0.00	0.00	0.00	0.00	0.00	5,000.00
		12	00	00	06	00	2	1	5	1		SEGURIDAD Y VIGILANCIA CIUDADANA	228				356,574.17	0.00	356,574.17	0.00	0.00	0.00	0.00	0.00	0.00	0.00	0.00	169,990.8	
		12	00	00	06	00	2	1	1			REMUNERACIONES					312,000.00	0.00	312,000.00	0.00	0.00	0.00	0.00	0.00	0.00	0.00	0.00	125,416.6	
S		12	00	00	06	00	2	1	2	08		Personal de caracter temporal	1401	20	1955	100	288,000.00	0.00	288,000.00	0.00	0.00	0.00	0.00	0.00	0.00	0.00	0.00	101,416.6	
S		12	00	00	06	00	2	1	1	4	01	Sueldo anual no.13	1401	30	9986	102	24,000.00	0.00	24,000.00	0.00	0.00	0.00	0.00	0.00	0.00	0.00	0.00	24,000.00	
		12	00	00	06	00	2	1	5			CONTRIBUCIONES A LA SEGURIDAD SOCIAL					44,574.17	0.00	44,574.17	0.00	0.00	0.00	0.00	0.00	0.00	0.00	0.00	44,574.1	
S		12	00	00	06	00	2	1	5	1	01	Contribuciones al seguro de salud	1401	30	9986	102	20,382.17	0.00	20,382.17	0.00	0.00	0.00	0.00	0.00	0.00	0.00	0.00	20,382.1	
S		12	00	00	06	00	2	1	5	2	01	Contribuciones al seguro de pensiones	1401	30	9986	102	20,448.00	0.00	20,448.00	0.00	0.00	0.00	0.00	0.00	0.00	0.00	0.00	20,448.0	
S		12	00	00	06	00	2	1	5	3	01	Contribuciones al seguro de riesgo laboral	1401	30	9988	102	3,744.00	0.00	3,744.00	0.00	0.00	0.00	0.00	0.00	0.00	0.00	0.00	3,744.0	
		12	00	00	09	00	2	1	1			PREVENCIÓN Y EXTINCIÓN DE INCENDIOS	228				457,058.00	0.00	457,058.00	0.00	0.00	0.00	0.00	0.00	0.00	0.00	0.00	247,058.0	
		12	00	00	09	00	2	1	1			REMUNERACIONES					455,000.00	0.00	455,000.00	0.00	0.00	0.00	0.00	0.00	0.00	0.00	0.00	245,000.0	
S		12	00	00	09	00	2	1	1	2	08	Personal de caracter temporal	1402	20	1955	100	420,000.00	0.00	420,000.00	0.00	0.00	0.00	0.00	0.00	0.00	0.00	0.00	210,000.0	
S		12	00	00	09	00	2	1	1	4	01	Sueldo anual no.13	1402	30	9995	102	35,000.00	0.00	35,000.00	0.00	0.00	0.00	0.00	0.00	0.00	0.00	0.00	35,000.0	
		12	00	00	09	00	2	1	5			CONTRIBUCIONES A LA SEGURIDAD SOCIAL					2,058.00	0.00	2,058.00	0.00	0.00	0.00	0.00	0.00	0.00	0.00	0.00	2,058.0	
S		12	00	00	09	00	2	1	5	1	01	Contribuciones al seguro de salud	1402	30	9986	102	778.00	0.00	778.00	0.00	0.00	0.00	0.00	0.00	0.00	0.00	0.00	778.0	
S		12	00	00	09	00	2	1	5	2	01	Contribuciones al seguro de pensiones	1402	30	9988	102	820.00	0.00	820.00	0.00	0.00	0.00	0.00	0.00	0.00	0.00	0.00	820.0	
S		12	00	00	09	00	2	1	5	3	01	Contribuciones al seguro de riesgo laboral	1402	30	9996	102	460.00	0.00	460.00	0.00	0.00	0.00	0.00	0.00	0.00	0.00	0.00	460.0	
													TOTAL GENERAL			10,723,432.25	700,000.00	11,423,432.25	3,916,361.34	0.00	0.00	755,824.34	755,824.34	4,672,185.68	6,751,246.5				

Preparado por

Revisado por

Aprobado por



**MINISTERIO DE HACIENDA
DIRECCION GENERAL DE PRESUPUESTO
EJECUCION DE LOS GASTOS Y APLICACIONES FINANCIERAS POR DESTINO DE FONDOS Y ESTRUCTURA PROGRAMATICA
CORRESPONDIENTE AL MES DE JUNIO DEL AÑO 2025**

CODIGO DEL CAPITULO 7017

DENOMINACION AYUNTAMIENTO MUNICIPAL DE CEVICOS

Fecha de Asignación	Agrupamiento	Estructura				Clasificador	Denominación	Fuente Financ.	Fuente Especif.	Organismo Financ.	Presupuesto			Acumulado			Ejecución del Gasto			Devengado a la Fecha	Balance Disponible			
		Proy	Asig	Com	Sub						Original	Modificaciones	Vigente	Anterior	Compromiso	Devengado	Pagado	25 = 21 + 23						
3	4	5	6	7	8	9	10	11	12	13	14	15	16	17	18	19	20 = 18 + 19	21	22 = 23 + 24	23	24	25 = 21 + 23	26 = 18 - 25	
		01	00	0300			NORMAS, POLITICAS Y ADMINISTRACION MUN					1,073,413.83	0.00	1,073,413.83	580,564.93	0.00	9,656.27	9,656.27	590,221.20	9,656.27	9,656.27	590,221.20	483,192.6	
		01	00	0300			ADMINISTRACION MUNICIPAL	111				665,000.00	0.00	665,000.00	369,535.01	0.00	9,656.27	9,656.27	379,191.28	9,656.27	9,656.27	379,191.28	285,808.7	
		01	00	0300			MATERIALES Y SUMINISTROS					515,000.00	0.00	515,000.00	342,915.01	0.00	9,656.27	9,656.27	352,571.28	9,656.27	9,656.27	352,571.28	162,428.7	
		01	00	0300			PRODUCTOS DE CUERO, CAUCHO Y PLASTICO					300,000.00	0.00	300,000.00	140,110.01	0.00	0.00	0.00	140,110.01	0.00	0.00	140,110.01	159,889.9	
		01	00	0300			PRODUCTOS DE MINERALES, METALICOS Y NO METALICOS	1101	20	1955	100	300,000.00	0.00	300,000.00	140,110.01	0.00	0.00	0.00	140,110.01	0.00	0.00	140,110.01	159,889.9	
		01	00	0300			Herramientas menores	1101	20	1955	100	215,000.00	0.00	215,000.00	202,805.00	0.00	9,656.27	9,656.27	212,461.27	9,656.27	9,656.27	212,461.27	2,538.7	
		01	00	0300			BIENES MUEBLES, INMUEBLES E INTANGIBLES					150,000.00	0.00	150,000.00	26,620.00	0.00	0.00	0.00	26,620.00	0.00	0.00	26,620.00	123,380.0	
		01	00	0300			MOBILIARIO Y EQUIPO					150,000.00	0.00	150,000.00	26,620.00	0.00	0.00	0.00	26,620.00	0.00	0.00	26,620.00	123,380.0	
		01	00	0300			Muebles de oficina y estantería	1101	20	1955	100	150,000.00	0.00	150,000.00	26,620.00	0.00	0.00	0.00	26,620.00	0.00	0.00	26,620.00	123,380.0	
		01	00	0400			SERVICIOS ADMINISTRATIVOS Y FINANCIEROS	111				408,413.83	0.00	408,413.83	211,029.92	0.00	0.00	0.00	211,029.92	0.00	0.00	211,029.92	197,383.9	
		01	00	0400			CONTRATACION DE SERVICIOS					408,413.83	0.00	408,413.83	211,029.92	0.00	0.00	0.00	211,029.92	0.00	0.00	211,029.92	197,383.9	
		01	00	0400			OTROS SERVICIOS NO INCLUIDOS EN CONCEPTOS ANTERIORES					408,413.83	0.00	408,413.83	211,029.92	0.00	0.00	0.00	211,029.92	0.00	0.00	211,029.92	197,383.9	
		01	00	0400			Comisiones y gastos bancarios	1102	30	9996	102	24,913.83	0.00	24,913.83	7,726.15	0.00	0.00	0.00	7,726.15	0.00	0.00	7,726.15	17,167.6	
		01	00	0400			Servicios de informática y sistemas computarizados	1102	30	9996	102	383,500.00	0.00	383,500.00	203,303.77	0.00	0.00	0.00	203,303.77	0.00	0.00	203,303.77	180,196.2	
		11	00	0100			OBRAS PUBLICAS MUNICIPALES					30,899,986.02	15,170,717.55	46,070,703.57	10,220,491.75	0.00	0.00	700,340.00	700,340.00	10,920,831.75	700,340.00	700,340.00	35,149,871.8	
		11	00	0100			COORDINACION, EJECUCION Y FISCALIZACION	231				0.00	0.00	200,000.00	49,700.00	0.00	0.00	2,300.00	2,300.00	52,000.00	2,300.00	2,300.00	148,000.0	
		11	00	0100			SERVICIOS DE CONSERVACION, REPARACIONES MENORES E INSTA					0.00	0.00	200,000.00	49,700.00	0.00	0.00	2,300.00	2,300.00	52,000.00	2,300.00	2,300.00	148,000.0	
		11	00	0100			Mantenimiento y reparaci?n de obras civiles en instalac2503	20	1955	100	200,000.00	0.00	200,000.00	49,700.00	0.00	0.00	0.00	2,300.00	2,300.00	52,000.00	2,300.00	2,300.00	148,000.0	
		11	00	01051			CONSTRUCCION DE ACERAS Y CONTENES - DOTA					1,900,000.00	0.00	1,900,000.00	0.00	0.00	0.00	698,040.00	698,040.00	10,868,831.75	698,040.00	698,040.00	35,001,871.8	
		11	00	0051			INFRAESTRUCTURA					1,900,000.00	0.00	1,900,000.00	0.00	0.00	0.00	0.00	0.00	0.00	0.00	0.00	1,900,000.0	
		11	00	01051			Infraestructura terrestre y obras anexas	2601	30	9998	102	1,900,000.00	0.00	1,900,000.00	0.00	0.00	0.00	0.00	0.00	0.00	0.00	0.00	1,900,000.0	
		11	00	01052			CONSTRUCCION DE ACERAS Y CONTENES - PALM					2,000,000.00	0.00	2,000,000.00	0.00	0.00	0.00	0.00	0.00	0.00	0.00	0.00	2,000,000.0	
		11	00	01052			Infraestructura terrestre y obras anexas	2601	30	9998	102	2,000,000.00	0.00	2,000,000.00	0.00	0.00	0.00	0.00	0.00	0.00	0.00	0.00	2,000,000.0	
		11	00	01053			CONSTRUCCION DE ACERAS Y CONTENES					2,500,000.00	-1,047,272.50	1,452,727.50	215,600.00	0.00	0.00	351,000.00	351,000.00	566,600.00	351,000.00	351,000.00	886,127.5	
		11	00	01053			Infraestructura terrestre y obras anexas	2601	20	1955	100	2,500,000.00	-1,047,272.50	1,452,727.50	215,600.00	0.00	0.00	351,000.00	351,000.00	566,600.00	351,000.00	351,000.00	886,127.5	
		11	00	01054			CONST. ACERAS, CONTENES Y BADENES, CALLE					0.00	2,856,013.43	2,856,013.43	2,856,013.43	0.00	0.00	0.00	0.00	2,856,013.43	0.00	0.00	2,856,013.43	0.0
		11	00	01054			Infraestructura terrestre y obras anexas	2601	30	9998	102	2,856,013.43	2,856,013.43	2,856,013.43	2,856,013.43	0.00	0.00	0.00	0.00	2,856,013.43	0.00	0.00	2,856,013.43	0.0



**MINISTERIO DE HACIENDA
DIRECCION GENERAL DE PRESUPUESTO
EJECUCION DE LOS GASTOS Y APLICACIONES FINANCIERAS POR DESTINO DE FONDOS Y ESTRUCTURA PROGRAMATICA
CORRESPONDIENTE AL MES DE JUNIO DEL AÑO 2025**

CODIGO DEL CAPITULO 7017

DENOMINACION AYUNTAMIENTO MUNICIPAL DE CEVICOS

Fecha de Emisión	Acrop	Fond	Estructura				Clasificador	Denominación	Función	Fuente Financ.	Fuente Especif.	Organismo Financ.	Presupuesto			Acumulado Anterior	Ejecución del Gasto			Devengado a la Fecha	Balance Disponible							
			Pg	Sub	Proy	Act/Ob							NIP	Tipo	Obj		Cta	S	Cta			Aux	Original	Modificaciones	Vigente	Compromiso	Devengado	Pagado
11/00/01/0055	11	00	01	0055	2	7	2	4	01		30	9998	102	0.00	3,511,491.64	0.00	0.00	0.00	3,511,491.64	28 = 18 - 25								
															3,511,491.64	0.00	0.00	0.00	3,511,491.64	0.0								
11/00/02/0051	11	00	02	0051	2	7	2	4	01		20	1955	100	-400,000.00	1,400,000.00	0.00	0.00	0.00	1,036,500.00	363,500.0								
															764,000.00	0.00	0.00	0.00	1,036,500.00	363,500.0								
11/00/02/0052	11	00	02	0052	2	7	2	4	01		20	1955	100	200,000.00	200,000.00	0.00	0.00	0.00	200,000.00	200,000.0								
															200,000.00	0.00	0.00	0.00	200,000.00	200,000.0								
11/00/03/0051	11	00	03	0051	2	7	2	7	01		30	9998	102	1,400,000.00	1,400,000.00	0.00	0.00	0.00	1,400,000.00	1,400,000.0								
															1,400,000.00	0.00	0.00	0.00	1,400,000.00	1,400,000.0								
11/00/06/0051	11	00	06	0051	2	7	1	2	01		30	9998	102	991,307.50	991,307.50	0.00	0.00	0.00	856,651.00	134,656.5								
															991,307.50	0.00	0.00	0.00	856,651.00	134,656.5								
11/00/06/0051	11	00	06	0051	2	7	1	3	01		20	1955	100	991,307.50	991,307.50	0.00	0.00	0.00	856,651.00	134,656.5								
															991,307.50	0.00	0.00	0.00	856,651.00	134,656.5								
11/00/07/0051	11	00	07	0051	2	7	1	2	01		30	9998	102	5,000,000.00	5,000,000.00	0.00	0.00	0.00	5,000,000.00	5,000,000.0								
															5,000,000.00	0.00	0.00	0.00	5,000,000.00	5,000,000.0								
11/00/07/0052	11	00	07	0052	2	7	1	2	01		30	9996	102	175,000.00	175,000.00	0.00	0.00	0.00	175,000.00	175,000.0								
															175,000.00	0.00	0.00	0.00	175,000.00	175,000.0								
11/00/08/0051	11	00	08	0051	2	7	1	2	01		30	9996	102	259,532.96	259,532.96	0.00	0.00	0.00	259,532.96	259,532.9								
															259,532.96	0.00	0.00	0.00	259,532.96	259,532.9								
11/00/08/0052	11	00	08	0052	2	7	1	2	01		20	1955	100	1,500,000.00	1,500,000.00	0.00	0.00	0.00	1,495,000.00	5,000.0								
															1,500,000.00	0.00	0.00	0.00	1,495,000.00	5,000.0								
11/00/11/0051	11	00	11	0051	2	7	2	2	01					5,500,000.00	5,500,000.00	0.00	0.00	0.00	5,500,000.00	5,500,000.0								
															5,500,000.00	0.00	0.00	0.00	5,500,000.00	5,500,000.0								
11/00/11/0052	11	00	11	0052	2	7	2	7	01		30	9998	102	1,500,000.00	1,500,000.00	0.00	0.00	0.00	13,080.55	1,486,919.4								
															1,500,000.00	0.00	0.00	0.00	13,080.55	1,486,919.4								
11/00/12/0051	11	00	12	0051	2	7	2	7	01		30	9998	102	5,759,177.48	5,759,177.48	0.00	0.00	0.00	5,759,177.4	5,759,177.4								
															5,759,177.48	0.00	0.00	0.00	5,759,177.4	5,759,177.4								



MINISTERIO DE HACIENDA
DIRECCION GENERAL DE PRESUPUESTO
EJECUCION DE LOS GASTOS Y APLICACIONES FINANCIERAS POR DESTINO DE FONDOS Y ESTRUCTURA PROGRAMATICA
CORRESPONDIENTE AL MES DE JUNIO DEL AÑO 2025

CODIGO DEL CAPITULO 7017

DENOMINACION AYUNTAMIENTO MUNICIPAL DE CEVICOS

Fecha de Emisión	Estructura				Clasificador				Denominación	Función	Fuente Financ.	Organismo Financ.	Presupuesto			Acumulado Anterior	Ejecución del Gasto			Devengado a la Fecha	Balance Disponible		
	Pig. Asg.	Sub Proy.	Asig. Ob.	SNIP	Ob.	Cta	Sub	Aux					Original	Modificaciones	Vigente		Compromiso	Devengado	Pagado			22 = 23 + 24	23
I	11	00	13	0051	2	7	1	2	01	1101	20	1955	100	300,000.00	0.00	300,000.00	0.00	0.00	0.00	0.00	0.00	300,000.00	26 = 18 - 25
														300,000.00	0.00	300,000.00	0.00	0.00	0.00	0.00	0.00	300,000.00	
														300,000.00	0.00	300,000.00	0.00	0.00	0.00	0.00	0.00	300,000.00	
I	11	00	15	0051	2	7	2	8	01	3101	20	1955	100	300,000.00	0.00	300,000.00	0.00	0.00	0.00	0.00	0.00	300,000.00	
														300,000.00	0.00	300,000.00	0.00	0.00	0.00	0.00	0.00	300,000.00	
														300,000.00	0.00	300,000.00	0.00	0.00	0.00	0.00	0.00	300,000.00	
I	11	00	15	0052	2	7	2	8	01	3101	20	1955	100	325,000.00	0.00	325,000.00	0.00	0.00	0.00	0.00	0.00	325,000.00	
														325,000.00	0.00	325,000.00	0.00	0.00	0.00	0.00	0.00	325,000.00	
														325,000.00	0.00	325,000.00	0.00	0.00	0.00	0.00	0.00	325,000.00	
I	11	00	16	0051	2	7	2	8	01	3101	30	9998	102	500,000.00	0.00	500,000.00	0.00	0.00	0.00	0.00	0.00	500,000.00	
														500,000.00	0.00	500,000.00	0.00	0.00	0.00	0.00	0.00	500,000.00	
														500,000.00	0.00	500,000.00	0.00	0.00	0.00	0.00	0.00	500,000.00	
I	11	00	20	0051	2	7	1	1	01	4101	20	1955	100	1,600,000.00	0.00	1,600,000.00	0.00	0.00	0.00	0.00	0.00	1,600,000.00	
														1,600,000.00	0.00	1,600,000.00	0.00	0.00	0.00	0.00	0.00	1,600,000.00	
														1,600,000.00	0.00	1,600,000.00	0.00	0.00	0.00	0.00	0.00	1,600,000.00	
I	11	00	21	0051	2	7	2	1	01	4101	20	1955	100	5,040,453.06	0.00	5,040,453.06	0.00	0.00	0.00	0.00	0.00	5,040,453.06	
														5,040,453.06	0.00	5,040,453.06	0.00	0.00	0.00	0.00	0.00	5,040,453.06	
														5,040,453.06	0.00	5,040,453.06	0.00	0.00	0.00	0.00	0.00	5,040,453.06	
I	11	00	23	0051	2	7	2	1	01	4104	30	9998	102	800,000.00	-200,000.00	600,000.00	0.00	0.00	0.00	0.00	0.00	600,000.00	
														800,000.00	-200,000.00	600,000.00	0.00	0.00	0.00	0.00	0.00	600,000.00	
														800,000.00	-200,000.00	600,000.00	0.00	0.00	0.00	0.00	0.00	600,000.00	
I	11	00	25	0051	2	7	2	1	01	3103	20	1955	100	500,000.00	0.00	500,000.00	0.00	0.00	0.00	0.00	0.00	500,000.00	
														500,000.00	0.00	500,000.00	0.00	0.00	0.00	0.00	0.00	500,000.00	
														500,000.00	0.00	500,000.00	0.00	0.00	0.00	0.00	0.00	500,000.00	
I	11	00	25	0052	2	7	2	1	01	4103	30	9998	102	1,300,000.00	0.00	1,300,000.00	0.00	0.00	0.00	0.00	0.00	1,300,000.00	
														1,300,000.00	0.00	1,300,000.00	0.00	0.00	0.00	0.00	0.00	1,300,000.00	
														1,300,000.00	0.00	1,300,000.00	0.00	0.00	0.00	0.00	0.00	1,300,000.00	
I	12	00	00	0300	2	3	7	1	02	3202	20	1955	100	2,900,000.00	0.00	2,900,000.00	0.00	0.00	0.00	0.00	0.00	2,900,000.00	
														2,900,000.00	0.00	2,900,000.00	0.00	0.00	0.00	0.00	0.00	2,900,000.00	
														2,900,000.00	0.00	2,900,000.00	0.00	0.00	0.00	0.00	0.00	2,900,000.00	





MINISTERIO DE HACIENDA
DIRECCION GENERAL DE PRESUPUESTO
EJECUCION DE LOS GASTOS Y APLICACIONES FINANCIERAS POR DESTINO DE FONDOS Y ESTRUCTURA PROGRAMATICA
CORRESPONDIENTE AL MES DE JUNIO DEL AÑO 2025

CODIGO DEL CAPITULO 7017

DENOMINACION AYUNTAMIENTO MUNICIPAL DE CEVICOS

Orden de Fondos	Aprobado	Estructura				Clasificador	Denominación	Función	Fuente Financ. Especif.	Fuente Financ. Ordinaria	Presupuesto			Ejecución del Gasto			Devengado a la Fecha	Balance Disponible					
		Prog. Asg.	Sub Proy.	Act/Ob	NFT						Tipo	Obj	Cta	S/Cta	Aux	Original			Modificaciones	Vigente	Compromiso	Devengado	Pagado
		12	00	0500			ADMINISTRACION Y REPARACION DE UNIDADES	228			550,000.00	0.00	550,000.00	0.00	32,200.00	32,200.00	413,431.15	136,568.8					
		12	00		2	2	CONTRATACION DE SERVICIOS				550,000.00	0.00	550,000.00	0.00	32,200.00	32,200.00	413,431.15	136,568.8					
		12	00	0500	2	7	SERVICIOS DE CONSERVACION, REPARACIONES MENORES E INSTA				550,000.00	0.00	550,000.00	0.00	32,200.00	32,200.00	413,431.15	136,568.8					
		12	00	0500	2	7	Mantenimiento y reparacion de equipos de transporte	2102	20	1955	753,739.98	255,965.00	1,009,704.98	859,794.09	87,100.00	87,100.00	946,894.09	62,810.8					
		96	00				DEUDA PUBLICA Y OTRAS OPERACIONES FINANCIERAS				753,739.98	255,965.00	1,009,704.98	859,794.09	87,100.00	87,100.00	946,894.09	62,810.8					
		96	00	0100		4	AMORTIZACIONES DE PRESTAMOS Y CUENTAS POR PAGAR				753,739.98	255,965.00	1,009,704.98	859,794.09	87,100.00	87,100.00	946,894.09	62,810.8					
		96	00	0100		4	DISMINUCION DE PASIVOS				753,739.98	255,965.00	1,009,704.98	859,794.09	87,100.00	87,100.00	946,894.09	62,810.8					
		96	00	0100		4	DISMINUCION DE DEUDA				439,154.15	55,965.00	495,119.15	491,531.90	0.00	0.00	491,531.90	3,587.2					
		96	00	0100		4	Disminución de cuentas por pagar de corto plazo	0000	20	1955	314,585.83	200,000.00	514,585.83	368,282.19	87,100.00	87,100.00	455,362.19	59,223.6					
		96	00	0100		4	Disminución de cuentas por pagar de corto plazo	0000	30	9996	36,177.139.83	15,426,682.55	51,603,822.38	12,990,934.42	1,104,302.27	1,104,302.27	14,095,236.69	37,508,585.0					
							TOTAL GENERAL																


Revisado por


Aprobado por




**MINISTERIO DE HACIENDA
DIRECCION GENERAL DE PRESUPUESTO
EJECUCION DE LOS GASTOS Y APLICACIONES FINANCIERAS POR DESTINO DE FONDOS Y ESTRUCTURA PROGRAMATICA
CORRESPONDIENTE AL MES DE JUNIO DEL AÑO 2025**


CODIGO DEL CAPITULO 7017

DENOMINACION AYUNTAMIENTO MUNICIPAL DE CEVICOS

Fondo	Agrup.	Código	Proy	Act	Obj	Sub	Estructura	Clasificador	Denominación	Función	Presupuesto		Ejecución del Gasto		Acumulado Anterior	Compromiso	Pagado	Devengado a la Fecha	Balance Disponible
											Original	Modificaciones	Vigente	Devengado					
											18	19	20 = 18 + 19	21	22 = 23 - 24	24	25 = 21 + 23	26 = 18 - 25	
											2,168.68	0.00	2,168.68	1,544.00	0.00	0.00	1,544.00	624.6	
									NORMAS, POLITICAS Y ADMINISTRACION MUN										
									SERVICIOS ADMINISTRATIVOS Y FINANCIEROS	111									
									CONTRATACION DE SERVICIOS										
									OTROS SERVICIOS NO INCLUIDOS EN CONCEPTOS ANTERIORES										
									Comisiones y gastos bancarios	1102	9998	102							
									GESTIÓN Y ADMINISTRACIÓN DE SOCIALES										
									ASISTENCIA SOCIAL	224									
									MATERIALES Y SUMINISTROS										
									PRODUCTOS FARMACEUTICOS										
									Productos medicinales	4510	1955	100							
									TRANSFERENCIAS CORRIENTES										
									TRANSFERENCIAS CORRIENTES AL SECTOR PRIVADO										
									Ayudas y donaciones ocasionales a hogares y personas	510	9998	102							
									Ayudas y donaciones ocasionales a hogares y personas	510	1955	100							
									TOTAL GENERAL										
GRAN TOTAL											56,932,170.00	16,180,045.55	73,112,216.55	20,356,253.70	0.00	2,549,952.56	22,906,206.26	50,206,010.2	

Preparado por: 

Revisado por: 

Aprobado por: 





FORM No. EP-05
Aprobado por DIGEPRES

AYUNTAMIENTO MUNICIPAL DE CEVICOS
EJECUCION FINANCIERA TRIMESTRAL DE LOS PROYECTOS Y OBRAS
CORRESPONDIENTE AL TRIMESTRE: ABRIL - JUNIO DEL 2025

CODIGO INSTITUCION **710117**

Códigos	Denominación	PPM	Mod. Contrato	Costo Total de la Obra	Ejecutado (devengado) años anteriores	Pagado años anteriores	Pendiente por pagar	Presupuesto de año			Ejecucion Financiera Trimestral			Pagado en trimestres por deudas años anteriores	Total General pagado	Monto Pendiente de pago		
								Original	Modificaciones	Vigente	Pagado Trimestres Anteriores	Pagado en el Trimestre	Pagado acumulado a la Fecha					
1	2	3	4	5	6	7	8	9	10	11	12	13	14	15	16 = 15 + 14	17	18 = 9 + 17	19 = 7 - 8
	Proyecto 01			6,400,000.00	0.00	0.00	0.00	0.00	0.00	6,400,000.00	5,320,232.57	11,720,232.57	4,672,185.62	2,261,919.45	6,934,105.07	0.00	6,934,105.07	4,786,127.50
11	0051	0		1,900,000.00	0.00	0.00	0.00	0.00	0.00	1,900,000.00	0.00	1,900,000.00	0.00	0.00	0.00	0.00	1,900,000.00	
11	0052	0		2,000,000.00	0.00	0.00	0.00	0.00	0.00	2,000,000.00	0.00	2,000,000.00	0.00	0.00	0.00	0.00	2,000,000.00	
11	0053	0		2,500,000.00	0.00	0.00	0.00	0.00	0.00	2,500,000.00	-1,047,272.50	1,452,727.50	51,600.00	515,000.00	566,600.00	0.00	886,127.50	
11	0054	0	0	0.00	0.00	0.00	0.00	0.00	0.00	0.00	2,856,013.43	2,856,013.43	2,856,013.43	0.00	2,856,013.43	0.00	0.00	
11	0055	0	0	0.00	0.00	0.00	0.00	0.00	0.00	0.00	3,511,491.64	3,511,491.64	1,746,572.19	1,746,572.19	3,511,491.64	0.00	0.00	
	Proyecto 02			1,800,000.00	0.00	0.00	0.00	0.00	0.00	1,800,000.00	-200,000.00	1,600,000.00	577,000.00	459,500.00	1,036,500.00	0.00	563,500.00	
11	0051	0		1,800,000.00	0.00	0.00	0.00	0.00	0.00	1,800,000.00	-400,000.00	1,400,000.00	577,000.00	459,500.00	1,036,500.00	0.00	363,500.00	
11	0052	0		0.00	0.00	0.00	0.00	0.00	0.00	0.00	200,000.00	200,000.00	0.00	0.00	0.00	0.00	200,000.00	
	Proyecto 03			1,400,000.00	0.00	0.00	0.00	0.00	0.00	1,400,000.00	0.00	1,400,000.00	0.00	0.00	0.00	0.00	1,400,000.00	
11	0051	0		1,400,000.00	0.00	0.00	0.00	0.00	0.00	1,400,000.00	0.00	1,400,000.00	0.00	0.00	0.00	0.00	1,400,000.00	
	Proyecto 06			0.00	0.00	0.00	0.00	0.00	0.00	0.00	991,307.50	991,307.50	318,000.00	538,651.00	856,651.00	0.00	134,656.50	
11	0051	0	0	0.00	0.00	0.00	0.00	0.00	0.00	0.00	991,307.50	991,307.50	318,000.00	538,651.00	856,651.00	0.00	134,656.50	
	Proyecto 07			5,175,000.00	0.00	0.00	0.00	0.00	0.00	5,175,000.00	0.00	5,175,000.00	0.00	0.00	0.00	0.00	5,175,000.00	
11	0051	0		5,000,000.00	0.00	0.00	0.00	0.00	0.00	5,000,000.00	0.00	5,000,000.00	0.00	0.00	0.00	0.00	5,000,000.00	
11	0052	1		175,000.00	0.00	0.00	0.00	0.00	0.00	175,000.00	0.00	175,000.00	0.00	0.00	0.00	0.00	175,000.00	
	Proyecto 08			259,532.96	0.00	0.00	0.00	0.00	0.00	259,532.96	1,500,000.00	1,759,532.96	1,495,000.00	0.00	1,495,000.00	0.00	264,532.96	
11	0051	1		259,532.96	0.00	0.00	0.00	0.00	0.00	259,532.96	0.00	259,532.96	0.00	0.00	0.00	0.00	259,532.96	
11	0052	0	0	0.00	0.00	0.00	0.00	0.00	0.00	0.00	1,500,000.00	1,500,000.00	1,495,000.00	0.00	1,495,000.00	0.00	5,000.00	
	Proyecto 11			7,000,000.00	0.00	0.00	0.00	0.00	0.00	7,000,000.00	0.00	7,000,000.00	0.00	13,080.55	13,080.55	0.00	6,986,919.45	
11	0051	0		5,500,000.00	0.00	0.00	0.00	0.00	0.00	5,500,000.00	0.00	5,500,000.00	0.00	0.00	0.00	0.00	5,500,000.00	
11	0052	0		1,500,000.00	0.00	0.00	0.00	0.00	0.00	1,500,000.00	0.00	1,500,000.00	0.00	13,080.55	13,080.55	0.00	1,486,919.45	





FORM No. EP-05
Aprobado por DIGEPRES

AYUNTAMIENTO MUNICIPAL DE CEVICOS
EJECUCION FINANCIERA TRIMESTRAL DE LOS PROYECTOS Y OBRAS
CORRESPONDIENTE AL TRIMESTRE: ABRIL - JUNIO DEL 2025

CODIGO INSTITUCION 710117

Códigos	Denominación	PPM	Mod. Contratc	Costo Total de la Obra	Ejecutado (devengado) años anteriores	Pagado años anteriores	Pendiente por pagar	Presupuesto de año			Ejecucion Financiera Trimestral			Pagado en trimestres por deudas años anteriores	Total General pagado	Monto Pendiente de pago		
								Original	Modificaciones	Vigente	Pagado Trimestres Anteriores	Pagado en el Trimestre	Pagado acumulado a la Fecha					
1	2	3	4	5	6	7	8	9	10	11	12	13	14	15	16 = 15 + 14	17	18 = 9 + 17	19 = 7 + 8
	Proyecto 12			0.00	0.00	0.00	0.00	0.00	0.00	5,759,177.48	5,759,177.48	5,759,177.48	0.00	0.00	0.00	0.00	0.00	5,759,177.48
11	0051	0	0	0.00	0.00	0.00	0.00	0.00	0.00	0.00	5,759,177.48	5,759,177.48	0.00	0.00	0.00	0.00	0.00	5,759,177.48
	Proyecto 13			300,000.00	0.00	0.00	0.00	0.00	0.00	300,000.00	0.00	300,000.00	0.00	0.00	0.00	0.00	0.00	300,000.00
11	0051	1		300,000.00	0.00	0.00	0.00	0.00	0.00	300,000.00	0.00	300,000.00	0.00	0.00	0.00	0.00	0.00	300,000.00
	Proyecto 15			625,000.00	0.00	0.00	0.00	0.00	0.00	625,000.00	0.00	625,000.00	0.00	0.00	0.00	0.00	0.00	625,000.00
11	0051	1		300,000.00	0.00	0.00	0.00	0.00	0.00	300,000.00	0.00	300,000.00	0.00	0.00	0.00	0.00	0.00	300,000.00
11	0052	1		325,000.00	0.00	0.00	0.00	0.00	0.00	325,000.00	0.00	325,000.00	0.00	0.00	0.00	0.00	0.00	325,000.00
	Proyecto 16			0.00	0.00	0.00	0.00	0.00	0.00	0.00	500,000.00	500,000.00	0.00	0.00	0.00	0.00	0.00	500,000.00
11	0051	0	0	0.00	0.00	0.00	0.00	0.00	0.00	0.00	500,000.00	500,000.00	0.00	0.00	0.00	0.00	0.00	500,000.00
	Proyecto 20			1,600,000.00	0.00	0.00	0.00	0.00	0.00	1,600,000.00	0.00	1,600,000.00	96,807.00	233,988.13	330,795.13	0.00	330,795.13	1,269,204.87
11	0051	0		1,600,000.00	0.00	0.00	0.00	0.00	0.00	1,600,000.00	0.00	1,600,000.00	96,807.00	233,988.13	330,795.13	0.00	330,795.13	1,269,204.87
	Proyecto 21			5,040,453.06	0.00	0.00	0.00	0.00	0.00	5,040,453.06	0.00	5,040,453.06	0.00	0.00	0.00	0.00	0.00	5,040,453.06
11	0051	0		5,040,453.06	0.00	0.00	0.00	0.00	0.00	5,040,453.06	0.00	5,040,453.06	0.00	0.00	0.00	0.00	0.00	5,040,453.06
	Proyecto 23			800,000.00	0.00	0.00	0.00	0.00	0.00	800,000.00	-200,000.00	600,000.00	0.00	0.00	0.00	0.00	0.00	600,000.00
11	0051	0		800,000.00	0.00	0.00	0.00	0.00	0.00	800,000.00	-200,000.00	600,000.00	0.00	0.00	0.00	0.00	0.00	600,000.00
	Proyecto 25			500,000.00	0.00	0.00	0.00	0.00	0.00	500,000.00	1,300,000.00	1,800,000.00	62,600.00	140,100.00	202,700.00	0.00	202,700.00	1,597,300.00
11	0051	0		500,000.00	0.00	0.00	0.00	0.00	0.00	500,000.00	1,300,000.00	1,800,000.00	62,600.00	140,100.00	202,700.00	0.00	202,700.00	1,597,300.00
11	0052	0	0	0.00	0.00	0.00	0.00	0.00	0.00	0.00	1,300,000.00	1,300,000.00	0.00	0.00	0.00	0.00	0.00	1,300,000.00
	TOTAL GENERAL			30,899,986.02	0.00	0.00	0.00	0.00	0.00	30,899,986.02	14,970,717.55	45,870,703.57	7,221,592.62	3,647,239.13	10,868,831.75	0.00	10,868,831.75	35,001,871.82

Preparado por _____
Revisado por _____
Aprobado por _____





MINISTERIO DE HACIENDA
DIRECCION GENERAL DE PRESUPUESTO
EJECUCION TRIMESTRAL DE LOS GASTOS Y APLICACIONES FINANCIERAS POR DESTINO DE FONDOS Y ESTRUCTURA PROGRAMATICA
CORRESPONDIENTE AL SEGUNDO TRIMESTRE: ABRIL/JUNIO DE 2025


CODIGO DEL CAPITULO **7017**

DENOMINACION **AYUNTAMIENTO MUNICIPAL DE CEVICOS**

Destino Fondos	Estructura Programatica	Codi	Tipo	Obi.	Cta.	Subcta.	Aux.	Denominacion del Gasto	Funcion	Fuente de Financiamiento	Fuente de Especificador	Presupuesto			Diversificado			Balance Disponible	% Balance Disponible		
												Original	Modificaciones	Vigente	Acumulado Anterior	Trimestre	A la Fecha			% Devengado a la Fecha	24 = 19 + 22
P	01	00	0001	2	1	1	01	Sueldos fijos	111	20	1955	100	3,108,000.00	0.00	767,274.00	1,506,416.27	48.47%	1,601,583.73	51.53%		
P	01	00	0001	2	1	1	01	Sueldo anual no.13	1101	20	1955	100	26,007.55	0.00	0.00	0.00	0.00%	26,007.55	100.00%		
P	01	00	0001	2	1	1	01	Sueldo anual no.13	1101	30	9996	102	232,992.45	0.00	0.00	0.00	0.00%	232,992.45	100.00%		
P	01	00	0001	2	1	3	2	Gastos de representacion en el pais	1101	20	1955	100	90,000.00	0.00	0.00	0.00	0.00%	90,000.00	100.00%		
P	01	00	0001	2	1	5	1	Contribuciones al seguro de salud	1101	30	9996	102	150,357.20	-46,636.00	103,721.20	9,319.28	12,976.56	22,221.15	21.42%	11,500.00	44.44%
P	01	00	0001	2	1	5	2	Contribuciones al seguro de pensiones	1101	30	9996	102	128,596.94	-61,700.00	66,896.94	9,319.28	12,976.56	22,221.15	21.42%	44,601.10	66.67%
P	01	00	0001	2	1	5	3	Contribuciones al seguro de riesgo laboral	1101	30	9996	102	804.00	23,760.00	24,564.00	3,568.00	5,041.00	8,609.00	35.05%	15,955.00	64.95%
P	01	00	0003	2	1	1	01	ADMINISTRACION MUNICIPAL	111	20	1955	100	3,790,477.80	15,984.00	3,796,461.80	665,163.85	677,498.10	1,342,662.95	35.4%	2,453,798.85	64.6%
P	01	00	0003	2	1	1	01	Sueldos fijos	1101	20	1955	100	2,424,000.00	0.00	2,424,000.00	552,456.55	528,910.00	1,081,366.55	44.61%	1,342,633.45	55.39%
P	01	00	0003	2	1	1	01	Sueldo anual no.13	1101	30	9996	102	202,000.00	0.00	202,000.00	0.00	0.00	0.00	0.00%	202,000.00	100.00%
P	01	00	0003	2	1	3	1	Diarias en el pais	1101	20	1955	100	50,000.00	0.00	50,000.00	0.00	0.00	0.00	0.00%	50,000.00	100.00%
P	01	00	0003	2	1	3	2	Gastos de representacion en el pais	1101	20	1955	100	360,000.00	0.00	360,000.00	90,000.00	90,000.00	180,000.00	50.00%	180,000.00	50.00%
P	01	00	0003	2	1	5	1	Contribuciones al seguro de salud	1101	30	9996	102	171,861.50	0.00	171,861.50	10,131.30	14,654.10	24,765.40	14.42%	147,076.20	85.58%
P	01	00	0003	2	1	5	2	Contribuciones al seguro de pensiones	1101	30	9996	102	172,104.00	0.00	172,104.00	10,147.00	11,678.00	21,678.00	12.58%	150,278.00	87.32%
P	01	00	0003	2	1	5	3	Contribuciones al seguro de riesgo laboral	1101	30	9996	102	512.00	15,984.00	16,496.00	2,429.00	3,756.00	5,685.00	34.46%	10,811.00	65.54%
P	01	00	0003	2	2	3	1	Virticos dentro del pais	1101	20	1955	100	200,000.00	0.00	200,000.00	0.00	4,000.00	4,000.00	2.00%	196,000.00	98.00%
P	01	00	0003	2	2	3	2	Virticos fuera del pais	1101	20	1955	100	200,000.00	0.00	200,000.00	0.00	5,000.00	5,000.00	2.50%	195,000.00	97.50%
P	01	00	0004	2	1	1	01	SERVICIOS ADMINISTRATIVOS Y FINANCIEROS	111	20	1955	100	1,130,693.50	121,966.00	1,252,659.50	260,797.40	291,617.28	552,614.68	44.1%	700,034.82	55.9%
P	01	00	0004	2	1	1	01	Sueldos fijos	1102	20	1955	100	984,000.00	0.00	984,000.00	238,987.13	242,970.00	481,957.13	48.98%	502,042.87	51.02%
P	01	00	0004	2	1	1	01	Sueldo anual no.13	1102	20	1955	100	82,000.00	0.00	82,000.00	0.00	0.00	0.00	0.00%	82,000.00	100.00%
P	01	00	0004	2	1	3	1	Diarias en el pais	1102	20	1955	100	50,000.00	0.00	50,000.00	0.00	16,000.00	16,000.00	32.00%	34,000.00	68.00%
P	01	00	0004	2	1	5	1	Contribuciones al seguro de salud	1102	30	9996	102	765.60	56,064.00	56,829.60	8,485.80	13,741.40	22,227.20	39.11%	34,602.40	60.89%
P	01	00	0004	2	1	5	2	Contribuciones al seguro de pensiones	1102	30	9996	102	864.00	53,364.00	54,228.00	8,369.00	13,655.00	22,021.00	40.81%	32,207.00	59.39%
P	01	00	0004	2	1	5	3	Contribuciones al seguro de riesgo laboral	1102	30	9996	102	392.00	12,528.00	12,920.00	2,088.00	3,132.00	5,220.00	40.40%	7,700.00	59.60%
P	01	00	0004	2	2	8	2	Comisiones y gastos bancarios	1102	20	1955	100	12,671.90	0.00	12,671.90	2,867.47	2,321.88	5,189.35	40.95%	7,482.55	59.05%
TOTAL CUENTA GASTOS DE PERSONAL												8,647,929.24	53,364.00	8,701,293.24	1,704,890.00	1,789,929.89	3,494,819.89	40.2%	5,206,473.35	59.8%	

Preparado por 

Revisado por 

Aprobado por 



MINISTERIO DE HACIENDA
DIRECCION GENERAL DE PRESUPUESTO
EJECUCION TRIMESTRAL DE LOS GASTOS Y APLICACIONES FINANCIERAS POR DESTINO DE FONDOS Y ESTRUCTURA PROGRAMATICA
CORRESPONDIENTE AL SEGUNDO TRIMESTRE: ABRIL/JUNIO DE 2025

CODIGO DEL CAPITULO 7017

DENOMINACION AYUNTAMIENTO MUNICIPAL DE CEVICOS

Destino de Fondos	Estructura Programática				Clasificador del Gasto				Función	Fuente de Financiamiento	Fuente de Especificación	Organismo Financiado	Presupuesto			Devenido			Balance Disponible	% Balance Disponible		
	Partidas No Asignadas	Proy.	Ac/Proy.	Otra	Codi. SNIP	Tipo	Obj.	Cta.					Substa. Aux.	Original	Modificaciones	Vigente	Acumulado Anterior	Trimestre			A la Fecha	% Devenido a la Fecha
S	01	00	0003		111	20	1955	100	ADMINISTRACION MUNICIPAL	111	20	1955	100	5,120,308.36	700,000.00	5,820,308.36	1,082,876.45	940,517.34	2,023,393.79	34.8%	3,796,914.57	65.2%
S	01	00	0003		111	20	1955	100	Personal de caracter temporal	111	20	1955	100	2,352,000.00	0.00	2,352,000.00	414,000.00	407,333.34	821,333.34	34.92%	1,530,666.66	65.08%
S	01	00	0003		111	30	9996	102	Sueldo anual no.13	111	30	9996	102	196,000.00	0.00	196,000.00	0.00	0.00	0.00	0.00%	196,000.00	100.00%
S	01	00	0003		111	30	9996	102	Contribuciones al seguro de salud	111	30	9996	102	1,756.80	0.00	1,756.80	0.00	0.00	0.00	0.00%	1,756.80	100.00%
S	01	00	0003		111	30	9998	102	Contribuciones al seguro de pensiones	111	30	9998	102	1,992.00	0.00	1,992.00	0.00	0.00	0.00	0.00%	1,992.00	100.00%
S	01	00	0003		111	20	1955	100	Contribuciones al seguro de riesgo laboral	111	20	1955	100	576.00	0.00	576.00	0.00	0.00	0.00	0.00%	576.00	100.00%
S	01	00	0003		111	20	1955	100	Teléfono local	111	20	1955	100	134,983.56	0.00	134,983.56	0.00	0.00	0.00	0.00%	134,983.56	100.00%
S	01	00	0003		111	20	1955	100	Publicidad y propaganda	111	20	1955	100	25,000.00	0.00	25,000.00	15,350.00	0.00	15,350.00	61.40%	9,650.00	38.60%
S	01	00	0003		111	30	9995	102	Impresos y encuademación	111	30	9995	102	50,000.00	0.00	50,000.00	0.00	0.00	0.00	0.00%	50,000.00	100.00%
S	01	00	0003		111	30	9996	102	Vitrines dentro del país	111	30	9996	102	30,000.00	0.00	30,000.00	21,000.00	9,000.00	30,000.00	100.00%	0.00	0.00%
S	01	00	0003		111	20	1955	100	Servicios funerarios y gastos conexos	111	20	1955	100	150,000.00	0.00	150,000.00	33,000.00	0.00	33,000.00	22.00%	117,000.00	78.00%
S	01	00	0003		111	20	1955	100	Eventos generales	111	20	1955	100	700,000.00	0.00	700,000.00	63,870.00	164,025.00	227,895.00	32.56%	472,105.00	67.44%
S	01	00	0003		111	30	9996	102	Eventos generales	111	30	9996	102	248,000.00	0.00	248,000.00	94,850.00	15,000.00	109,850.00	44.29%	138,150.00	55.71%
S	01	00	0003		111	30	9996	102	Festividades	111	30	9996	102	500,000.00	0.00	500,000.00	75,500.00	0.00	75,500.00	15.10%	424,500.00	84.90%
S	01	00	0003		111	20	1955	100	Alimentos y bebidas para personas	111	20	1955	100	1,200,000.00	0.00	1,200,000.00	282,931.00	330,646.00	613,577.00	51.13%	586,423.00	48.87%
S	01	00	0003		111	20	1955	100	Productos medicinales	111	20	1955	100	130,000.00	0.00	130,000.00	32,447.44	6,607.00	39,054.44	30.04%	90,945.56	69.96%
S	01	00	0003		111	30	9995	102	Utiles de escritorio, oficina informática y de enseñanza	111	30	9995	102	100,000.00	0.00	100,000.00	49,928.01	7,906.00	57,834.01	57.83%	42,165.99	42.17%
S	01	00	0004		111				SERVICIOS ADMINISTRATIVOS Y FINANCIEROS	111				14,962.18	0.00	14,962.18	4,311.20	2,980.72	7,291.92	48.7%	7,670.26	51.3%
S	01	00	0004		1102	30	9998	102	Comisiones y gastos bancarios	1102	30	9998	102	14,962.18	0.00	14,962.18	4,311.20	2,980.72	7,291.92	48.74%	7,670.26	51.26%
S	12								GESTIÓN Y ADMINISTRACIÓN DE SERVICIOS PÚBLICOS					5,588,161.71	0.00	5,588,161.71	1,308,899.97	1,332,600.00	2,641,499.97	47.3%	2,946,661.74	52.7%
S	12	00	0002		3201	20	1955	102	ORNATO Y SANEAMIENTO DE CALLES, PLAZAS Y	3201	20	1955	102	1,971,608.20	0.00	1,971,608.20	474,249.99	481,100.00	955,349.99	48.5%	1,016,258.21	51.5%
S	12	00	0002		3201	20	1955	102	Personal de caracter temporal	3201	20	1955	102	1,818,000.00	0.00	1,818,000.00	474,249.99	481,100.00	955,349.99	52.55%	862,650.01	47.45%
S	12	00	0002		3201	30	9996	102	Sueldo anual no.13	3201	30	9996	102	151,500.00	0.00	151,500.00	0.00	0.00	0.00	0.00%	151,500.00	100.00%
S	12	00	0002		3201	30	9998	102	Contribuciones al seguro de salud	3201	30	9998	102	896.20	0.00	896.20	0.00	0.00	0.00	0.00%	896.20	100.00%
S	12	00	0002		3201	30	9998	102	Contribuciones al seguro de pensiones	3201	30	9998	102	878.00	0.00	878.00	0.00	0.00	0.00	0.00%	878.00	100.00%
S	12	00	0002		3201	30	9996	102	Contribuciones al seguro de riesgo laboral	3201	30	9996	102	334.00	0.00	334.00	0.00	0.00	0.00	0.00%	334.00	100.00%
S	12	00	0003		228				MANEJO DE RESIDUOS SOLIDOS	228				2,400,945.74	0.00	2,400,945.74	546,566.65	557,500.00	1,104,066.65	46.0%	1,296,879.09	54.0%
S	12	00	0003		3202	20	1955	100	Jornales	3202	20	1955	100	2,214,000.00	0.00	2,214,000.00	545,833.34	557,500.00	1,103,333.34	49.83%	1,110,666.66	50.17%
S	12	00	0003		3202	30	9996	102	Sueldo anual no.13	3202	30	9996	102	184,500.00	0.00	184,500.00	733.31	0.00	733.31	0.40%	183,766.69	99.60%
S	12	00	0003		3202	30	9998	102	Contribuciones al seguro de salud	3202	30	9998	102	1,043.65	0.00	1,043.65	0.00	0.00	0.00	0.00%	1,043.65	100.00%





MINISTERIO DE HACIENDA
DIRECCION GENERAL DE PRESUPUESTO
EJECUCION TRIMESTRAL DE LOS GASTOS Y APLICACIONES FINANCIERAS POR DESTINO DE FONDOS Y ESTRUCTURA PROGRAMATICA
CORRESPONDIENTE AL SEGUNDO TRIMESTRE: ABRIL/JUNIO DE 2025


CODIGO DEL CAPITULO 7017

DENOMINACION AYUNTAMIENTO MUNICIPAL DE CEVICOS

Destino de Fondos	Partida Asign. Prog.	Estructura Programatica	Codi go SNP	Tipo	Obi.	Cta.	Subcta.	Aux.	Clasificador del Gasto	Funcion	Fuente de Financ. Especifica	Fuente de Financ. Global	Presupuesto			Divulgado			Balances Disponible	% Balance Disponible		
													Original	Modificaciones	Vigente	Acumulado Anterior	Trimestre	A la Fecha			Devenido a la Fecha	
S	12	00	0003	2	1	5	2	01	Contribuciones al seguro de pensiones	3202	20	1955	100	922.95	0.00	0.00	0.00	23 = 24 - 19	24 = 19 - 22	25 = 24 - 19	25 = 24 - 19	
S	12	00	0003	2	1	5	3	01	Contribuciones al seguro de riesgo laboral	3202	30	9996	102	479.14	0.00	0.00	0.00	0.00	479.14	100.00%	100.00%	
S	12	00	0004	2	1	1	2	08	SUPERVISION Y ADMINISTRACION DE CEMENTER	228				401,975.60	0.00	401,975.60	185,500.00	46.1%	216,475.60	53.9%	53.9%	
S	12	00	0004	2	1	1	4	01	Personal de caracter temporal	3101	20	1955	100	324,000.00	0.00	324,000.00	96,000.00	57.25%	138,500.00	42.75%	100.00%	
S	12	00	0004	2	1	1	4	01	Sueldo anual no.13	3101	30	9996	102	27,000.00	0.00	27,000.00	0.00	0.00%	27,000.00	100.00%	100.00%	
S	12	00	0004	2	1	5	1	01	Contribuciones al seguro de salud	3101	30	9996	102	22,971.60	0.00	22,971.60	0.00	0.00%	22,971.60	100.00%	100.00%	
S	12	00	0004	2	1	5	2	01	Contribuciones al seguro de pensiones	3101	30	9996	102	23,004.00	0.00	23,004.00	0.00	0.00%	23,004.00	100.00%	100.00%	
S	12	00	0004	2	1	5	3	01	Contribuciones al seguro de riesgo laboral	3101	30	9995	102	5,000.00	0.00	5,000.00	0.00	0.00%	5,000.00	100.00%	100.00%	
S	12	00	0006	2	1	1	2	08	SEGURIDAD Y VIGILANCIA CIUDADANA	228				356,574.17	0.00	356,574.17	93,583.33	52.3%	169,990.84	47.7%	47.7%	
S	12	00	0006	2	1	1	4	01	Personal de caracter temporal	1401	20	1955	100	288,000.00	0.00	288,000.00	93,583.33	64.79%	101,416.67	35.21%	35.21%	
S	12	00	0006	2	1	1	4	01	Sueldo anual no.13	1401	30	9996	102	24,000.00	0.00	24,000.00	0.00	0.00%	24,000.00	100.00%	100.00%	
S	12	00	0006	2	1	5	1	01	Contribuciones al seguro de salud	1401	30	9996	102	20,382.17	0.00	20,382.17	0.00	0.00%	20,382.17	100.00%	100.00%	
S	12	00	0006	2	1	5	2	01	Contribuciones al seguro de pensiones	1401	30	9996	102	20,448.00	0.00	20,448.00	0.00	0.00%	20,448.00	100.00%	100.00%	
S	12	00	0006	2	1	5	3	01	Contribuciones al seguro de riesgo laboral	1401	30	9996	102	3,744.00	0.00	3,744.00	0.00	0.00%	3,744.00	100.00%	100.00%	
S	12	00	0009	2	1	1	2	08	PREVENCION Y EXTINCION DE INCENDIOS	228				457,058.00	0.00	457,058.00	105,000.00	45.9%	247,058.00	54.1%	54.1%	
S	12	00	0009	2	1	1	4	01	Personal de caracter temporal	1402	20	1955	100	420,000.00	0.00	420,000.00	105,000.00	50.00%	210,000.00	50.00%	50.00%	
S	12	00	0009	2	1	1	4	01	Sueldo anual no.13	1402	30	9995	102	35,000.00	0.00	35,000.00	0.00	0.00%	35,000.00	100.00%	100.00%	
S	12	00	0009	2	1	5	1	01	Contribuciones al seguro de salud	1402	30	9996	102	776.00	0.00	776.00	0.00	0.00%	776.00	100.00%	100.00%	
S	12	00	0009	2	1	5	2	01	Contribuciones al seguro de pensiones	1402	30	9996	102	820.00	0.00	820.00	0.00	0.00%	820.00	100.00%	100.00%	
S	12	00	0009	2	1	5	3	01	Contribuciones al seguro de riesgo laboral	1402	30	9996	102	460.00	0.00	460.00	0.00	0.00%	460.00	100.00%	100.00%	
TOTAL CUENTA SERVICIOS MUNICIPALES													10,723,432.25	700,000.00	11,423,432.25	2,396,087.62	2,276,098.06	4,672,185.68	40.9%	6,751,246.57	59.1%	59.1%

Preparado por 

Revisado por 

Aprobado por 



MINISTERIO DE HACIENDA
DIRECCION GENERAL DE PRESUPUESTO
EJECUCION TRIMESTRAL DE LOS GASTOS Y APLICACIONES FINANCIERAS POR DESTINO DE FONDOS Y ESTRUCTURA PROGRAMATICA
CORRESPONDIENTE AL SEGUNDO TRIMESTRE: ABRIL/JUNIO DE 2025

CODIGO DEL CAPITULO **7017**

DENOMINACION **AYUNTAMIENTO MUNICIPAL DE CEVICOS**

Destino de Fondos	Estructura Programática	Codi. de Asign. Prog.	Codi. de Proy. Obra	Codi. de SNIP	Tipo	Obj.	Cia.	Subcl. Aux.	Clasificador del Gasto	Función	Fuente de Financiamiento	Fuente de Especificación	Organismo	Presupuesto			Devengado			Balance Disponible	% Balance Disponible			
														Original	Modificaciones	Vigencia	Acumulado Anterior	Trimestre	A la Fecha			% Devengado a la Fecha	Balance Disponible	% Balance Disponible
1	2	3	4	5	6	7	8	9	10	11	12	13	14	15	16	17	18	19	20	21	22 = 20 + 21	23 = 22 / 19	24 = 19 - 22	25 = 24 / 19
I	01	00	0003						NORMAS, POLITICAS Y ADMINISTRACION MUNICIPAL	111						1,073,413.83	0.00	1,073,413.83	363,840.48	226,380.72	590,221.20	55.0%	483,192.63	45.0%
I	01	00	0003						ADMINISTRACION MUNICIPAL							665,000.00	0.00	665,000.00	232,040.00	147,151.28	379,191.28	57.0%	285,806.72	43.0%
I	01	00	0003		2	3	5	3	01		20	1955	100			300,000.00	0.00	300,000.00	67,215.00	72,895.01	140,110.01	46.70%	159,889.99	53.30%
I	01	00	0003		2	3	6	3	04		20	1955	100			215,000.00	0.00	215,000.00	153,205.00	59,256.27	212,461.27	96.82%	2,538.73	1.18%
I	01	00	0003		2	6	1	1	01		20	1955	100			150,000.00	0.00	150,000.00	11,620.00	15,000.00	26,620.00	17.75%	123,380.00	82.25%
I	01	00	0004						SERVICIOS ADMINISTRATIVOS Y FINANCIEROS	111						408,413.83	0.00	408,413.83	131,800.48	79,229.44	211,029.92	51.7%	197,383.91	48.3%
I	01	00	0004		2	2	8	2	01		30	9996	102			24,913.83	0.00	24,913.83	3,829.44	3,829.44	7,726.15	31.01%	17,187.68	68.99%
I	01	00	0004		2	2	8	7	05		30	9996	102			383,500.00	0.00	383,500.00	127,903.77	75,400.00	203,303.77	53.01%	180,196.23	46.99%
I	11								OBRAS PUBLICAS MUNICIPALES							8,559,532.96	7,303,212.48	15,862,745.44	1,106,007.00	1,939,239.13	3,045,246.13	19.2%	12,817,499.31	80.8%
I	11	00	0001						COORDINACION, EJECUCION Y FISCALIZACION	231						0.00	200,000.00	200,000.00	0.00	52,000.00	52,000.00	26.00%	148,000.00	74.0%
I	11	00	0001		2	2	7	1	04		20	1955	100			200,000.00	0.00	200,000.00	0.00	52,000.00	52,000.00	26.00%	148,000.00	74.0%
I	11	01	0051						CONSTRUCCION DE ACERAS Y CONTENES - DOA	2601						1,900,000.00	0.00	1,900,000.00	0.00	0.00	0.00	0.0%	1,900,000.00	100.0%
I	11	01	0051		2	7	2	4	01		30	9998	102			1,900,000.00	0.00	1,900,000.00	0.00	0.00	0.00	0.00%	1,900,000.00	100.0%
I	11	01	0052						CONSTRUCCION DE ACERAS Y CONTENES - PALM	2601						2,000,000.00	0.00	2,000,000.00	0.00	0.00	0.00	0.0%	2,000,000.00	100.0%
I	11	01	0052		2	7	2	4	01		30	9998	102			2,000,000.00	0.00	2,000,000.00	0.00	0.00	0.00	0.00%	2,000,000.00	100.0%
I	11	01	0053						CONSTRUCCION DE ACERAS Y CONTENES	2601						2,500,000.00	-1,047,272.50	1,452,727.50	51,600.00	515,000.00	566,600.00	39.00%	886,127.50	61.0%
I	11	01	0053		2	7	2	4	01		20	1955	100			2,500,000.00	-1,047,272.50	1,452,727.50	51,600.00	515,000.00	566,600.00	39.00%	886,127.50	61.0%
I	11	01	0054						CONST. ACERAS, CONTENES Y BADENES, CALLE	2601						0.00	2,856,013.43	2,856,013.43	2,856,013.43	0.00	2,856,013.43	100.00%	0.00	0.00%
I	11	01	0054		2	7	2	4	01		30	9998	102			2,856,013.43	0.00	2,856,013.43	2,856,013.43	0.00	2,856,013.43	100.00%	0.00	0.00%
I	11	01	0055						CONST. ACERAS, CONTENES Y BADENES, CALLE	2601						3,511,491.64	0.00	3,511,491.64	1,764,572.19	1,746,919.45	3,511,491.64	100.0%	0.00	0.0%
I	11	01	0055		2	7	2	4	01		30	9998	102			3,511,491.64	0.00	3,511,491.64	1,764,572.19	1,746,919.45	3,511,491.64	100.00%	0.00	0.00%
I	11	02	0051						REPARACION DE CAMINO VECINAL							1,800,000.00	-400,000.00	1,400,000.00	577,000.00	459,500.00	1,036,500.00	74.0%	363,500.00	25.96%
I	11	02	0051		2	7	2	4	01		20	1955	100			1,800,000.00	-400,000.00	1,400,000.00	577,000.00	459,500.00	1,036,500.00	74.0%	363,500.00	25.96%
I	11	02	0052						ASFALTADO DE CALLES	2601						200,000.00	0.00	200,000.00	0.00	0.00	0.00	0.0%	200,000.00	100.0%
I	11	02	0052		2	7	2	4	01		20	1955	100			200,000.00	0.00	200,000.00	0.00	0.00	0.00	0.00%	200,000.00	100.0%
I	11	03	0051						CONSTRUCCION CANCHA - ARENOSOS DE CEVICO	2601						1,400,000.00	0.00	1,400,000.00	0.00	0.00	0.00	0.0%	1,400,000.00	100.0%
I	11	03	0051		2	7	2	7	01		30	9998	102			1,400,000.00	0.00	1,400,000.00	0.00	0.00	0.00	0.00%	1,400,000.00	100.0%
I	11	06	0051						ACONDICIONAMIENTO BALNEARIO - LA ESTANCI							0.00	991,307.50	991,307.50	318,000.00	538,651.00	856,651.00	86.4%	134,656.50	13.6%
I	11	06	0051		2	7	1	3	01		20	1955	100			0.00	991,307.50	991,307.50	318,000.00	538,651.00	856,651.00	86.42%	134,656.50	13.58%




**MINISTERIO DE HACIENDA
DIRECCION GENERAL DE PRESUPUESTO
EJECUCION TRIMESTRAL DE LOS GASTOS Y APLICACIONES FINANCIERAS POR DESTINO DE FONDOS Y ESTRUCTURA PROGRAMATICA
CORRESPONDIENTE AL SEGUNDO TRIMESTRE: ABRIL/JUNIO DE 2025**

CODIGO DEL CAPITULO 7017

DENOMINACION

AYUNTAMIENTO MUNICIPAL DE CEVICOS

Destino de Fondos	Estructura Programatica			Clasificador del Gasto				Funcion	Fuente o de Financ. d.	Organismo Financ. d.	Presupuesto			Devengado			Balance Disponible	% Balance Disponible							
	Partidas No Asign. Prog.	Proy. Asign. Prog.	Act/Obra	Codi. SNIP	Tipo	Obj.	Cla.				Subcl. Aux.	Original	Modificaciones	Vigente	Acumulado Anterior	Trimestre			A la Fecha	% Devengado a la Fecha					
1	2	3	4	5	6	7	8	9	10	11	12	13	14	15	16	17	18	19	20	21	22 = 20 + 21	23 = 22 / 19	24 = 19 - 22	25 = 24 / 19	
I	11	07	0051			2	7	1	2	01	CONSTRUCCION DE BIBLIOTECA MUNICIPAL	4409	30	9998	102	5,000,000.00	0.00	5,000,000.00	0.00	0.00	0.00	0.00	5,000,000.00	100.00%	
I	11	07	0051			2	7	1	2	01	Obras para edificaci?n no residencial					5,000,000.00	0.00	5,000,000.00	0.00	0.00	0.00	5,000,000.00	100.00%		
I	11	07	0052			2	7	1	2	01	CONSTRUCCION DE CAPILLA - JABONICO	4305	30	9996	102	175,000.00	0.00	175,000.00	0.00	0.00	0.00	0.00	175,000.00	100.00%	
I	11	07	0052			2	7	1	2	01	Obras para edificaci?n no residencial					175,000.00	0.00	175,000.00	0.00	0.00	0.00	175,000.00	100.00%		
I	11	08	0051			2	7	1	2	01	REPARACION DE CLUB SOCIAL - DOYA MARIA	4102	20	1955	100	259,532.96	0.00	259,532.96	0.00	0.00	0.00	0.00	259,532.96	100.00%	
I	11	08	0051			2	7	1	2	01	Obras para edificaci?n no residencial					259,532.96	0.00	259,532.96	0.00	0.00	0.00	259,532.96	100.00%		
I	11	08	0052			2	7	1	2	01	AMUEBLAMIENTO SALON COMUNAL JUAN VALLEJO					0.00	1,500,000.00	1,500,000.00	1,495,000.00	1,495,000.00	1,495,000.00	99.7%	5,000.00	0.3%	
I	11	08	0052			2	7	1	2	01	Obras para edificaci?n no residencial	4102	30	9998	102	1,500,000.00	0.00	1,500,000.00	1,495,000.00	1,495,000.00	0.00	1,495,000.00	99.67%	5,000.00	0.33%
I	11	11	0051			2	7	2	7	01	CONSTRUCCION MIRADOR ENTRADA A CEVICOS	4101	30	9998	102	5,500,000.00	0.00	5,500,000.00	0.00	0.00	0.00	0.00	5,500,000.00	100.00%	
I	11	11	0051			2	7	2	7	01	Obras urban?sticas					5,500,000.00	0.00	5,500,000.00	0.00	0.00	0.00	5,500,000.00	100.00%		
I	11	11	0052			2	7	2	7	01	CONSTRUCCION MIRADOR BATERO	4101	30	9998	102	1,500,000.00	0.00	1,500,000.00	0.00	13,080.55	13,080.55	13,080.55	1,486,919.45	99.1%	
I	11	11	0052			2	7	2	7	01	Obras urban?sticas					1,500,000.00	0.00	1,500,000.00	0.00	13,080.55	13,080.55	1,486,919.45	99.13%		
I	11	12	0051			2	7	2	7	01	RECONSTRUCCION BOULEVAR PARAQUE DUARTE	4101	30	9998	102	5,759,177.48	0.00	5,759,177.48	0.00	0.00	0.00	0.00	5,759,177.48	100.00%	
I	11	12	0051			2	7	2	7	01	Obras urban?sticas					5,759,177.48	0.00	5,759,177.48	0.00	0.00	0.00	5,759,177.48	100.00%		
I	11	13	0051			2	7	1	2	01	CONSTRUCCION DE PARED PERIMETRAL - BATER	1101	20	1955	100	300,000.00	0.00	300,000.00	0.00	0.00	0.00	0.00	300,000.00	100.00%	
I	11	13	0051			2	7	1	2	01	Obras para edificaci?n no residencial					300,000.00	0.00	300,000.00	0.00	0.00	0.00	300,000.00	100.00%		
I	11	15	0051			2	7	2	8	01	COMPRA DE TERRENO PARA CEMENTERIO - BATE					300,000.00	0.00	300,000.00	0.00	0.00	0.00	0.00	300,000.00	100.00%	
I	11	15	0051			2	7	2	8	01	Obras en cementerios	3101	20	1955	100	300,000.00	0.00	300,000.00	0.00	0.00	0.00	0.00	300,000.00	100.00%	
I	11	15	0052			2	7	2	8	01	CONST. PARED FRONTAL DE CEMENTERIO - JAB					325,000.00	0.00	325,000.00	0.00	0.00	0.00	0.00	325,000.00	100.00%	
I	11	15	0052			2	7	2	8	01	Obras en cementerios	3101	20	1955	100	325,000.00	0.00	325,000.00	0.00	0.00	0.00	0.00	325,000.00	100.00%	
I	11	16	0051			2	7	2	8	01	RECONSTRUCCION CEMENTERIO JABONICO	3101	30	9998	102	500,000.00	0.00	500,000.00	0.00	0.00	0.00	0.00	500,000.00	100.00%	
I	11	16	0051			2	7	2	8	01	Obras en cementerios					500,000.00	0.00	500,000.00	0.00	0.00	0.00	0.00	500,000.00	100.00%	
I	11	20	0051			2	7	1	1	01	REPARACION DE VIVIENDAS					1,600,000.00	0.00	1,600,000.00	233,988.13	330,795.13	330,795.13	1,269,204.87	79.3%		
I	11	20	0051			2	7	1	1	01	Obras para edificaci?n residencial (viviendas)	4101	20	1955	100	1,600,000.00	0.00	1,600,000.00	96,807.00	233,988.13	233,988.13	1,269,204.87	79.33%		
I	11	21	0051			2	7	2	1	01	CONSTRUCCION DE MATADEROS MUNICIPAL					5,040,453.06	0.00	5,040,453.06	0.00	0.00	0.00	5,040,453.06	100.00%		
I	11	21	0051			2	7	2	1	01	Obras hidra?licas y sanitarias	3202	30	9998	102	5,040,453.06	0.00	5,040,453.06	0.00	0.00	0.00	0.00	5,040,453.06	100.00%	
I	11	23	0051			2	7	2	2	01	COLOCACION DE LAMPARAS (ILUMINACION CALL					800,000.00	-200,000.00	600,000.00	0.00	0.00	0.00	600,000.00	100.00%		
I	11	23	0051			2	7	2	2	01	Obras de energia	4104	30	9996	102	800,000.00	-200,000.00	600,000.00	0.00	-9,000	0.00	600,000.00	100.00%		




MINISTERIO DE HACIENDA
DIRECCION GENERAL DE PRESUPUESTO
EJECUCION TRIMESTRAL DE LOS GASTOS Y APLICACIONES FINANCIERAS POR DESTINO DE FONDOS Y ESTRUCTURA PROGRAMATICA
CORRESPONDIENTE AL SEGUNDO TRIMESTRE: ABRIL/JUNIO DE 2025

CODIGO DEL CAPITULO 7017

DENOMINACION AYUNTAMIENTO MUNICIPAL DE CEVICOS

Destino de Fondos	Estructura Programática				Clasificador del Gasto				Función	Fuente de Financiamiento	Fuente Específica	Organismo Financiado	Presupuesto			Devengado			Balance Disponible	% Balance Disponible				
	Partidos No Aprobados	Proy.	Act/Obr	Codi. S/N/P	Subcategoría	Categoría	Objeto	Tipo					Denominación del Gasto	Original	Modificaciones	Vigente	Acumulado Anterior	Trimestre			A la Fecha	% Devengado a la Fecha		
1	2	3	4	5	6	7	8	9	10	11	12	13	14	15	16	17	18	19 = 17 + 0 + 18	20	21	22 = 20 + 21	23 = 22 / 19	24 = 19 / 22	25 = 24 / 19
I		11	25	0051		2	7	2	1	01	SANEAMIENTO Y ACONDICIONAMIENTO DE CA7AD	3103	20	1955	100	500,000.00	0.00	500,000.00	62,600.00	140,100.00	202,700.00	40.5%	297,300.00	59.5%
I		11	25	0051		2	7	2	1	01	Obras hidráulicas y sanitarias					500,000.00	0.00	500,000.00	62,600.00	140,100.00	202,700.00	40.54%	297,300.00	59.46%
I		11	25	0052		2	7	2	1	01	ACONDICIONAMIENTO PROC. DE AGUA MOSIER A	4103	30	9998	102	0.00	1,300,000.00	1,300,000.00	0.00	0.00	0.00	0.00%	1,300,000.00	100.0%
I		11	25	0052		2	7	2	1	01	Obras hidráulicas y sanitarias					1,300,000.00	0.00	1,300,000.00	0.00	0.00	0.00%	1,300,000.00	100.0%	
I		12	00	0003		2	3	7	1	02	GESTION Y ADMINISTRACION DE SERVICIOS PÙ	228	20	1955	100	3,450,000.00	0.00	3,450,000.00	815,359.79	821,929.86	1,637,289.65	47.5%	1,812,710.35	52.5%
I		12	00	0003		2	3	7	1	02	MANEJO DE RESIDUOS SOLIDOS	3202	20	1955	100	2,900,000.00	0.00	2,900,000.00	567,828.50	656,030.00	1,223,858.50	42.2%	1,676,141.50	57.8%
I		12	00	0003		2	3	7	1	02	Gasoil					2,900,000.00	0.00	2,900,000.00	567,828.50	656,030.00	1,223,858.50	42.20%	1,676,141.50	57.80%
I		12	00	0005		2	2	7	2	06	ADMINISTRACION Y REPARACION DE UNIDADES	228	20	1955	100	550,000.00	0.00	550,000.00	247,531.29	165,899.86	413,431.15	75.2%	136,568.85	24.8%
I		12	00	0005		2	2	7	2	06	Mantenimiento y reparación de equipos de transporte. Itaca 102	228	20	1955	100	550,000.00	0.00	550,000.00	247,531.29	165,899.86	413,431.15	75.17%	136,568.85	24.83%
I		96	00	0001		4	2	1	1	01	DEUDA PUBLICA Y OTRAS OPERACIONES FINAN	442	30	9996	102	753,739.98	255,965.00	1,009,704.98	749,229.09	197,665.00	946,894.09	93.8%	62,810.89	6.2%
I		96	00	0001		4	2	1	1	01	AMORTIZACIONES DE PRESTAMOS Y CUENTAS P	442	30	9996	102	753,739.98	255,965.00	1,009,704.98	749,229.09	197,665.00	946,894.09	93.8%	62,810.89	6.2%
I		96	00	0001		4	2	1	1	01	Disminución de cuentas por pagar de corto plazo internas	0000	20	1955	100	439,154.15	55,965.00	495,119.15	435,566.90	55,965.00	491,531.90	99.28%	3,587.25	0.72%
I		96	00	0001		4	2	1	1	01	Disminución de cuentas por pagar de corto plazo internas	0000	30	9996	102	314,585.83	200,000.00	514,585.83	313,662.19	141,700.00	455,362.19	88.49%	59,223.64	11.51%
TOTAL CUENTA OBRAS E INVERSIONES													36,177,139.83	15,426,682.55	51,603,822.38	9,150,021.98	4,945,214.71	14,095,236.69	27.3%	37,508,585.69	72.7%			

Preparado por 

Revisado por 

Aprobado por 



MINISTERIO DE HACIENDA
DIRECCION GENERAL DE PRESUPUESTO
EJECUCION TRIMESTRAL DE LOS GASTOS Y APLICACIONES FINANCIERAS POR DESTINO DE FONDOS Y ESTRUCTURA PROGRAMATICA
CORRESPONDIENTE AL SEGUNDO TRIMESTRE: ABRIL/JUNIO DE 2025


CODIGO DEL CAPITULO 7017

DENOMINACION AYUNTAMIENTO MUNICIPAL DE CEVICOS

Destino de Fondos	Estructura Programatica				Clasificador del Gasto				Funcion	Fuente de Financiamiento	Fuente o Especificacion	Organismo Financiado	Presupuesto			Derivado			Balance Disponible	% Balance Disponible		
	Partidos	Proy.	Proy.	Act/Obra	Codi. C/C	Codi. Subc. Aux.	Tipo	Chi.					Cla.	Subc. Aux.	Original	Modificaciones	Vigente	Acumulado Anterior			Trimestre	A la Fecha
E	01	01	00	0004					12	13	14	15	16	17	18	19 = 17 + 0 - 18	20	21	22 = 20 + 21	23 = 22 / 19	24 = 19 - 22	25 = 24 / 19
E	01	01	00	0004					12	13	14	15	16	17	18	19 = 17 + 0 - 18	20	21	22 = 20 + 21	23 = 22 / 19	24 = 19 - 22	25 = 24 / 19
E	01	01	00	0004					12	13	14	15	16	17	18	19 = 17 + 0 - 18	20	21	22 = 20 + 21	23 = 22 / 19	24 = 19 - 22	25 = 24 / 19
E	01	01	00	0004					12	13	14	15	16	17	18	19 = 17 + 0 - 18	20	21	22 = 20 + 21	23 = 22 / 19	24 = 19 - 22	25 = 24 / 19
E	14	14	00	0001					224					1,381,500.00	0.00	1,381,500.00	289,000.00	353,420.00	642,420.00	46.5%	739,080.00	53.5%
E	14	14	00	0001					224					1,381,500.00	0.00	1,381,500.00	289,000.00	353,420.00	642,420.00	46.5%	739,080.00	53.5%
E	14	14	00	0001					4510	20	1955	100	1955	1,003,868.71	0.00	210,000.00	282,000.00	337,335.00	619,335.00	61.69%	195,415.00	93.05%
E	14	14	00	0001					4510	20	1955	100	1955	1,003,868.71	0.00	210,000.00	282,000.00	337,335.00	619,335.00	61.69%	384,533.71	38.31%
E	14	14	00	0001					4510	30	9998	102	9998	167,631.29	0.00	167,631.29	7,000.00	1,500.00	8,500.00	5.07%	159,131.29	94.93%
TOTAL CUENTA EDUCACION, SALUD Y GENERO																						
														56,932,170.00	16,180,046.55	73,112,216.55	13,540,913.10	9,365,293.16	22,906,206.26	31.3%	50,206,010.29	68.7%

Preparado por 

Revisado por 

Aprobado por 

1-Contabilidad General de la Republica; 2-Camara de Cuentas; 3-Comision de Fiscalizacion y Control; 4-Ayuntamiento Municipal; 5-Direccion General de Presupuesto (DIGEPRES); 6-Direccion General de Contabilidad Gubernamental (DIGCOG)

