

**MINISTERIO DE HACIENDA
DIRECCION GENERAL DE PRESUPUESTO
EJECUCION DE LOS INGRESOS Y FUENTES DE FINANCIAMIENTO
CORRESPONDIENTE AL MES DE OCTUBRE DE 2025**

CODIGO DEL CAPITULO 7017

DENOMINACION AYUNTAMIENTO MUNICIPAL DE CEVICOS


Clasificador de Ingresos				Denominación	Entidad Organizacional	Fuente de Finanz. Estacif.	Fuente de Finanz. Estacif.	Organismo Financ.	Presupuesto			Percebido			Balance por percibir
Tipo	Cuota por	Cuenta	SubCta. Aux.						Original	Modificaciones	Vigente	Acumulado Anterior	Realizado en el Mes	Acumulado a la Fecha	
1	1	1	1	6	7	8	9	10	11	12	13 = 11 + 0 - 12	14	15	16 = 14 + 15	17 = 13 - 16
1	1	1	1	IMPUESTOS					3,879,999.16	0.00	3,879,999.16	632,987.07	25,835.00	658,822.07	3,221,177.09
1	1	4	3	Anuncios, muestras y carteles	0000	30	9996	102	24,999.16	0.00	24,999.16	0.00	0.00	24,999.16	24,999.16
1	1	4	3	Certificación de animales	0000	30	9996	102	5,000.00	0.00	5,000.00	2,500.00	0.00	2,500.00	2,500.00
1	1	4	3	Impuesto sobre registro de documentos	0000	30	9996	102	500,000.00	0.00	500,000.00	153,947.02	25,835.00	179,782.02	320,217.98
1	1	4	3	Licencias de construcción	0000	30	9996	102	500,000.00	0.00	500,000.00	31,760.00	0.00	31,760.00	468,240.00
1	1	4	3	Construcción: nichos, fosas y panteones	0000	30	9996	102	50,000.00	0.00	50,000.00	0.00	0.00	50,000.00	50,000.00
1	1	4	3	Licencia para instalación telecomunicaciones	0000	30	9996	102	2,500,000.00	0.00	2,500,000.00	300,000.00	0.00	300,000.00	2,200,000.00
1	1	9	1	Otros arbitros diversos	0000	30	9996	102	300,000.00	0.00	300,000.00	144,780.05	0.00	144,780.05	155,219.95
1	4			TRANSFERENCIAS					30,346,717.78	700,000.00	31,046,717.78	21,720,236.80	2,447,977.24	24,168,214.04	6,878,503.74
1	4	1	5	Transf. Corriente - Ordinaria según Ley	0202	20	1955	100	18,208,030.67	0.00	18,208,030.67	12,927,783.45	1,436,420.24	14,364,203.69	3,843,826.98
1	4	1	5	De Instituciones Públicas Descentralizadas y Autónomas No	5121	20	1955	100	0.00	700,000.00	700,000.00	700,000.00	0.00	700,000.00	0.00
1	4	2	5	Transf. de Capital - Ordinaria según Ley	0202	20	1955	100	12,138,687.11	0.00	12,138,687.11	8,092,453.35	1,011,557.00	9,104,010.35	3,034,676.76
1	5			INGRESOS POR CONTRAPRESTACION					215,000.00	0.00	215,000.00	100,203.00	500.00	100,703.00	114,297.00
1	5	1	3	Inhumación y exhumación	0000	30	9995	102	20,000.00	0.00	20,000.00	10,503.00	0.00	10,503.00	9,497.00
1	5	1	3	Recolección desechos sólidos	0000	30	9995	102	150,000.00	0.00	150,000.00	67,200.00	500.00	67,700.00	82,300.00
1	5	1	5	Mercados y hospedajes	0000	30	9998	102	20,000.00	0.00	20,000.00	18,000.00	0.00	18,000.00	2,000.00
1	5	1	5	Matanza y expendio de carnes	0000	30	9998	102	25,000.00	0.00	25,000.00	4,500.00	0.00	4,500.00	20,500.00
1	6			OTROS INGRESOS					22,490,453.06	17,586,985.57	40,077,438.63	10,853,187.63	0.00	10,853,187.63	29,224,251.00
1	6	1	3	Permiso para Explotar Yacimientos Mineros	0000	30	9998	102	22,340,453.06	17,586,985.57	39,927,438.63	10,792,887.63	0.00	10,792,887.63	29,134,551.00

**MINISTERIO DE HACIENDA
DIRECCION GENERAL DE PRESUPUESTO
EJECUCION DE LOS INGRESOS Y FUENTES DE FINANCIAMIENTO
CORRESPONDIENTE AL MES DE OCTUBRE DE 2025**


CODIGO DEL CAPITULO 7017

DENOMINACION AYUNTAMIENTO MUNICIPAL DE CEVICOS

Tipo	Clasificador de Ingresos			Denominación	Entidad Organizacional	Fuente de Financ.	Fuente de Financ. Especif.	Organismo Financ.	Presupuesto			Percibido			Balance por percibir
	Cuenta	SubCta.	Aux.						Original	Modificaciones	Vigente	Acumulado Anterior	Realizado en el Mes	Acumulado a la Fecha	
1	2	3	4	5	7	8	9	10	11	12	13 = 11 + 0 - 12	14	15	16 = 14 + 15	17 = 13 - 16
1	6	1	3	07	0000	30	9998	102	150,000.00	0.00	150,000.00	60,300.00	0.00	60,300.00	89,700.00
3	2								0.00	0.00	0.00	0.00	0.00	0.00	0.00
3	2	1	3	01	0998	50	2006	099	0.00	0.00	0.00	0.00	0.00	0.00	0.00
TOTAL GENERAL									56,932,170.00	18,286,985.57	75,219,155.57	33,306,614.50	2,474,312.24	35,780,926.74	39,438,228.83


Preparado por


Revisado por


Aprobado por

1- Contraloría General de la República, 2- Cámara de Cuentas, 3- Comisión de Fiscalización y Control, 4- Ayuntamiento Municipal, 5- Dirección General de Presupuesto (DIGEPRES), 6- Dirección General de Contabilidad Gubernamental (DIGECOG)



MINISTERIO DE HACIENDA
DIRECCION GENERAL DE PRESUPUESTO
EJECUCION DE LOS GASTOS Y APLICACIONES FINANCIERAS POR DESTINO DE FONDOS Y ESTRUCTURA PROGRAMATICA
CORRESPONDIENTE AL MES DE OCTUBRE DEL AÑO 2025

CODIGO DEL CAPITULO 7017

DENOMINACION AYUNTAMIENTO MUNICIPAL DE CEVICOS

Destino de Fondos	Acróp. no. de Fondos	Estructura				Clasificador				Denominación	Función	Fuente Financ. 15	Fuente Especif. 16	Organismo Financ. 17	Presupuesto		Acumulado Anterior 21	Ejecución del Gasto			Devengado a la Fecha 25 = 21 + 23	Balance Disponible 26 = 18 - 25		
		Prog. 3	Sub. 4	Act/Ob. 5	Proy. 6	Obj. 7	Tip. 8	Sub. 9	Obj. 10						Clas. 11	Aux. 12		Original 18	Modificaciones 19	Vigente 20 = 18 + 19			Compromiso 22 = 23 - 24	Devengado 23
		01	00	00	0400						13					2,168.68	6,000.00	8,168.68	2,899.87	0.00	0.00	0.00	2,899.87	5,268.8
		01	00	00	0400					111						2,168.68	6,000.00	8,168.68	2,899.87	0.00	0.00	0.00	2,899.87	5,268.8
		01	00	00	0400											2,168.68	6,000.00	8,168.68	2,899.87	0.00	0.00	0.00	2,899.87	5,268.8
		01	00	00	0400											2,168.68	6,000.00	8,168.68	2,899.87	0.00	0.00	0.00	2,899.87	5,268.8
		01	00	00	0400					2	01					2,168.68	6,000.00	8,168.68	2,899.87	0.00	0.00	0.00	2,899.87	5,268.8
		14														1,381,500.00	-6,000.00	1,375,500.00	917,920.00	0.00	0.00	0.00	1,021,920.00	353,580.0
		14	00	00	0100					224						1,381,500.00	-6,000.00	1,375,500.00	917,920.00	0.00	0.00	0.00	1,021,920.00	353,580.0
		14	00	00	0100											210,000.00	0.00	210,000.00	14,585.00	0.00	0.00	0.00	14,585.00	195,415.0
		14	00	00	0100											210,000.00	0.00	210,000.00	14,585.00	0.00	0.00	0.00	14,585.00	195,415.0
		14	00	00	0100					4510	20	1955				210,000.00	0.00	210,000.00	14,585.00	0.00	0.00	0.00	14,585.00	195,415.0
		14	00	00	0100											1,171,500.00	-6,000.00	1,165,500.00	903,335.00	0.00	0.00	0.00	1,007,335.00	158,165.0
		14	00	00	0100											1,171,500.00	-6,000.00	1,165,500.00	903,335.00	0.00	0.00	0.00	1,007,335.00	158,165.0
		14	00	00	0100											1,003,868.71	0.00	1,003,868.71	893,335.00	0.00	0.00	0.00	987,335.00	6,533.7
		14	00	00	0100					2	02					167,631.29	-6,000.00	161,631.29	10,000.00	0.00	0.00	0.00	10,000.00	151,631.2
		14	00	00	0100					2	02					1,383,668.68	0.00	1,383,668.68	920,819.87	0.00	0.00	0.00	1,024,819.87	358,848.8
TOTAL GENERAL															56,932,170.00	18,286,885.57	75,219,155.57	31,709,889.91	0.00	5,410,645.12	5,410,645.12	37,120,535.03	38,098,620.5	

Preparado por

Revisado por

Aprobado por



MINISTERIO DE HACIENDA
DIRECCION GENERAL DE PRESUPUESTO
EJECUCION DE LOS GASTOS Y APLICACIONES FINANCIERAS POR DESTINO DE FONDOS Y ESTRUCTURA PROGRAMATICA
CORRESPONDIENTE AL MES DE OCTUBRE DEL AÑO 2025

CODIGO DEL CAPITULO 7017

DENOMINACION AYUNTAMIENTO MUNICIPAL DE CEVICOS

Destino de Fondos	Agrupamiento	Estructura				Clasificador			Denominación	Función	Fuente Financ. Especif.	Fuente Financ.	Organismo	Presupuesto			Acumulado		Ejecución del Gasto			Devengado a la Fecha	Balance Disponible
		Prg	Sub	Proy	Act/Ob	Obj	Cta	SCta						Aux	Original	Modificaciones	Vigente	Anterior	Compromiso	Devengado	Pagado		
		12	00	00	0500					228					550,000.00	200,000.00	750,000.00	549,351.64	0.00	98,038.32	98,038.32	647,389.96	102,610.00
		12	00	00											550,000.00	200,000.00	750,000.00	549,351.64	0.00	98,038.32	98,038.32	647,389.96	102,610.00
		12	00	00	0500	2	2	7		SERVICIOS DE CONSERVACION, REPARACIONES MENORES E INSTA					550,000.00	200,000.00	750,000.00	549,351.64	0.00	98,038.32	98,038.32	647,389.96	102,610.00
		12	00	00	0500	2	2	7	2	Mantenimiento y reparacion de equipos de transporte, 2102	20	1955	100		753,739.98	1,739,805.56	2,493,545.54	1,213,773.30	0.00	488,361.02	488,361.02	1,702,134.32	791,411.2
		96	00	00	0100					DEUDA PUBLICA Y OTRAS OPERACIONES FINANCI					753,739.98	1,739,805.56	2,493,545.54	1,213,773.30	0.00	488,361.02	488,361.02	1,702,134.32	791,411.2
		96	00	00						AMORTIZACIONES DE PRESTAMOS Y CUENTAS P					753,739.98	1,739,805.56	2,493,545.54	1,213,773.30	0.00	488,361.02	488,361.02	1,702,134.32	791,411.2
		96	00	00	0100	4	2			DISMINUCION DE PASIVOS					314,585.83	700,000.00	1,014,585.83	716,841.40	0.00	121,987.69	121,987.69	840,829.09	173,756.7
		96	00	00	0100	4	2	1	1	DISMINUCION DE DEUDA					439,154.15	1,039,805.56	1,478,959.71	494,931.90	0.00	366,373.33	366,373.33	861,305.23	617,654.4
		96	00	00	0100	4	2	1	01	Disminución de cuentas por pagar de corto plazo interm	0000	20	1955	100	36,177,139.83	17,533,621.57	53,710,761.40	18,735,992.86	0.00	3,807,053.70	3,807,053.70	22,543,046.56	31,167,714.8
										TOTAL GENERAL					36,177,139.83	17,533,621.57	53,710,761.40	18,735,992.86	0.00	3,807,053.70	3,807,053.70	22,543,046.56	31,167,714.8

Preparado por

Revisado por

Aprobado por



**MINISTERIO DE HACIENDA
DIRECCION GENERAL DE PRESUPUESTO
EJECUCION DE LOS GASTOS Y APLICACIONES FINANCIERAS POR DESTINO DE FONDOS Y ESTRUCTURA PROGRAMATICA
CORRESPONDIENTE AL MES DE OCTUBRE DEL AÑO 2025**

CODIGO DEL CAPITULO 7017

DENOMINACION AYUNTAMIENTO MUNICIPAL DE CEVICOS

Detalle de Fondos	Año de Ejecución	Estructura	Clasificador						Denominación	Función	Fuente Financ. Especial	Fuente Financ. Ordinaria	Presupuesto			Acumulado Anterior	Ejecución del Gasto			Devengado a la Fecha	Balance Disponible					
			Prog	Sub Proy	Act/Obj	Modif	Tipo	Obj					Cta	S	C		A	Aux	Original			Modificaciones	Vigente	Compromiso	Devengado	Pagado
1	11	00	12	0051	2	7	2	7	01	RECONSTRUCCION BOULEVARD PARAQUE DUARTE	4101	30	9998	102	0.00	5,759,177.48	5,759,177.48	2,500,000.00	0.00	0.00	0.00	2,500,000.00	3,259,177.4			
										Obras urbanísticas					0.00	0.00	0.00	2,500,000.00	0.00	0.00	0.00	300,000.0				
										CONSTRUCCION DE PARED PERIMETRAL - BATER					300,000.00	0.00	0.00	0.00	0.00	0.00	0.00	0.00	300,000.0			
										OBRAS EN EDIFICACIONES					300,000.00	0.00	0.00	0.00	0.00	0.00	0.00	0.00	300,000.0			
										Obras para edificación residencial					300,000.00	0.00	0.00	0.00	0.00	0.00	0.00	0.00	300,000.0			
										COMPRA DE TERRENO PARA CEMENTERIO - BATE					300,000.00	0.00	0.00	0.00	0.00	0.00	0.00	0.00	300,000.0			
										INFRAESTRUCTURA					300,000.00	0.00	0.00	0.00	0.00	0.00	0.00	0.00	300,000.0			
										Obras en cementerios					300,000.00	0.00	0.00	0.00	0.00	0.00	0.00	0.00	300,000.0			
										CONST. PARED FRONTAL DE CEMENTERIO - JAB					325,000.00	0.00	0.00	0.00	0.00	0.00	0.00	0.00	325,000.0			
										Obras en cementerios					325,000.00	0.00	0.00	0.00	0.00	0.00	0.00	0.00	325,000.0			
										RECONSTRUCCION CEMENTERIO JABONICO					500,000.00	0.00	0.00	0.00	0.00	0.00	0.00	0.00	500,000.0			
										Obras en cementerios					500,000.00	0.00	0.00	0.00	0.00	0.00	0.00	0.00	500,000.0			
										REPARACION DE VIVIENDAS					1,600,000.00	-1,083,840.56	516,159.44	423,090.13	0.00	93,069.31	93,069.31	516,159.44	5,040,453.0			
										OBRAS EN EDIFICACIONES					1,600,000.00	-1,083,840.56	516,159.44	423,090.13	0.00	93,069.31	93,069.31	516,159.44	5,040,453.0			
										Obras para edificación residencial (viviendas)					1,600,000.00	-1,083,840.56	516,159.44	423,090.13	0.00	93,069.31	93,069.31	516,159.44	5,040,453.0			
										CONSTRUCCION DE MATADEROS MUNICIPAL					5,040,453.06	0.00	0.00	0.00	0.00	0.00	0.00	0.00	5,040,453.0			
										INFRAESTRUCTURA					5,040,453.06	0.00	0.00	0.00	0.00	0.00	0.00	0.00	5,040,453.0			
										Obras hidráulicas y sanitarias					5,040,453.06	0.00	0.00	0.00	0.00	0.00	0.00	0.00	5,040,453.0			
										COLOCACION DE LAMPARAS (ILUMINACION CALL					800,000.00	-700,000.00	100,000.00	0.00	0.00	0.00	0.00	0.00	72,100.0			
										Obras de energía					800,000.00	-700,000.00	100,000.00	0.00	0.00	0.00	0.00	72,100.0				
										SANEAMIENTO Y ACONDICIONAMIENTO DE CAJAD					500,000.00	0.00	500,000.00	243,700.00	0.00	144,000.00	144,000.00	112,300.0				
										Obras hidráulicas y sanitarias					500,000.00	0.00	500,000.00	243,700.00	0.00	144,000.00	144,000.00	112,300.0				
										ACONDICIONAMIENTO PROC. DE AGUA MOSIER A					0.00	1,300,000.00	1,300,000.00	0.00	0.00	0.00	0.00	653,558.9				
										Obras hidráulicas y sanitarias					1,300,000.00	1,300,000.00	1,300,000.00	0.00	0.00	0.00	0.00	653,558.9				
										GESTION Y ADMINISTRACION DE SERVICIOS					200,000.00	3,650,000.00	2,320,514.29	0.00	0.00	548,822.32	548,822.32	780,663.3				
										MANEJO DE RESIDUOS SOLIDOS					2,900,000.00	0.00	2,900,000.00	1,771,162.65	0.00	450,784.00	450,784.00	678,053.3				
										MATERIALES Y SUMINISTROS					2,900,000.00	0.00	2,900,000.00	1,771,162.65	0.00	450,784.00	450,784.00	678,053.3				
										COMBUSTIBLES, LUBRICANTES, PRODUCTOS QUIMICOS Y CONEXOS					2,900,000.00	0.00	2,900,000.00	1,771,162.65	0.00	450,784.00	450,784.00	678,053.3				
										Gasoil					2,900,000.00	0.00	2,900,000.00	1,771,162.65	0.00	450,784.00	450,784.00	678,053.3				

**MINISTERIO DE HACIENDA
DIRECCION GENERAL DE PRESUPUESTO
EJECUCION DE LOS GASTOS Y APLICACIONES FINANCIERAS POR DESTINO DE FONDOS Y ESTRUCTURA PROGRAMATICA
CORRESPONDIENTE AL MES DE OCTUBRE DEL AÑO 2025**

CODIGO DEL CAPITULO

7017

DENOMINACION

AYUNTAMIENTO MUNICIPAL DE CEVICOS

Destino de Fondos	Acrop no	Año	Estructura				Función	Fuente Financ. Especif.	Fuente Financ. Ordinaria	Presupuesto			Acumulado Anterior	Ejecución del Gasto			Devengado a la Fecha	Balance Disponible							
			Prg	Sub Proy	Act/Obj	NI/TP				Tipo	Obj	Cta		S/Cta	Aux	Original			Modificaciones	Vigente	Compromiso	Devengado	Pagado		
																								14	15
I	11	00	01	0055	2	7	2	4	01	2601	30	9998	102	0.00	3,511,491.64	3,511,491.64	0.00	0.00	0.00	3,511,491.64	0.00	0.00	3,511,491.64	26 = 18 - 25	
										Infraestructura terrestre y obras anexas					3,511,491.64	3,511,491.64	0.00	0.00	0.00	3,511,491.64	0.00	0.00	3,511,491.64		
I	11	00	01	0056	2	7	2	4	01	2601	30	9998	102	0.00	2,106,939.02	2,106,939.02	0.00	0.00	0.00	2,106,939.02	0.00	0.00	2,106,939.02	906,939.00	
										CONSTRUCCION DE PUENTE SOBRE RIO MONSIEU					2,106,939.02	2,106,939.02	0.00	0.00	0.00	2,106,939.02	0.00	0.00	2,106,939.02	906,939.00	
I	11	00	02	0051	2	7	2	4	01	2601	20	1955	100	1,800,000.00	-400,000.00	1,400,000.00	0.00	0.00	0.00	1,400,000.00	0.00	0.00	1,400,000.00	41,100.00	
										REPARACION DE CAMINO VECINAL					-400,000.00	1,400,000.00	1,400,000.00	0.00	0.00	1,400,000.00	0.00	0.00	1,400,000.00	41,100.00	
I	11	00	02	0052	2	7	2	4	01	2601	20	1955	100	1,800,000.00	-400,000.00	1,400,000.00	0.00	0.00	0.00	1,400,000.00	0.00	0.00	1,400,000.00	41,100.00	
										ASFALTADO DE CALLES					-400,000.00	1,400,000.00	1,400,000.00	0.00	0.00	1,400,000.00	0.00	0.00	1,400,000.00	41,100.00	
I	11	00	03	0051	2	7	2	4	01	2601	20	1955	100	1,400,000.00	0.00	1,400,000.00	0.00	0.00	0.00	1,400,000.00	0.00	0.00	1,400,000.00	1,400,000.00	
										Infraestructura terrestre y obras anexas					1,400,000.00	1,400,000.00	1,400,000.00	0.00	0.00	1,400,000.00	0.00	0.00	1,400,000.00	1,400,000.00	
I	11	00	03	0051	2	7	2	7	01	4302	30	9998	102	1,400,000.00	0.00	1,400,000.00	0.00	0.00	0.00	1,400,000.00	0.00	0.00	1,400,000.00	1,400,000.00	
										CONSTRUCCION CANCHA - ARENOSOS DE CEVICOS					1,400,000.00	1,400,000.00	1,400,000.00	0.00	0.00	1,400,000.00	0.00	0.00	1,400,000.00	1,400,000.00	
I	11	00	06	0051	2	7	1	3	01	2101	20	1955	100	0.00	991,307.50	991,307.50	0.00	0.00	0.00	991,307.50	856,651.00	0.00	856,651.00	134,656.50	
										ACONDICIONAMIENTO BALNEARIO - LA ESTANC					991,307.50	991,307.50	991,307.50	0.00	0.00	991,307.50	856,651.00	0.00	0.00	856,651.00	134,656.50
I	11	00	06	0051	2	7	1	3	01	2101	20	1955	100	0.00	991,307.50	991,307.50	0.00	0.00	0.00	991,307.50	856,651.00	0.00	856,651.00	134,656.50	
										OBRAS EN EDIFICACIONES					991,307.50	991,307.50	991,307.50	0.00	0.00	991,307.50	856,651.00	0.00	0.00	856,651.00	134,656.50
I	11	00	07	0051	2	7	1	2	01	4409	30	9998	102	5,000,000.00	0.00	5,000,000.00	0.00	0.00	0.00	5,000,000.00	0.00	0.00	5,000,000.00	5,000,000.00	
										CONSTRUCCION DE BIBLIOTECA MUNICIPAL					5,000,000.00	5,000,000.00	5,000,000.00	0.00	0.00	5,000,000.00	0.00	0.00	5,000,000.00	5,000,000.00	
I	11	00	07	0052	2	7	1	2	01	4409	30	9998	102	175,000.00	0.00	175,000.00	0.00	0.00	0.00	175,000.00	0.00	0.00	175,000.00	175,000.00	
										CONSTRUCCION DE CAPILLA - JABONICO					175,000.00	175,000.00	175,000.00	0.00	0.00	175,000.00	0.00	0.00	175,000.00	175,000.00	
I	11	00	08	0051	2	7	1	2	01	4102	20	1955	100	259,532.96	0.00	259,532.96	0.00	0.00	0.00	259,532.96	0.00	0.00	259,532.96	259,532.96	
										REPARACION DE CLUB SOCIAL - DOYA MARIA					259,532.96	259,532.96	259,532.96	0.00	0.00	259,532.96	0.00	0.00	259,532.96	259,532.96	
I	11	00	08	0052	2	7	1	2	01	4102	20	1955	100	1,500,000.00	0.00	1,500,000.00	0.00	0.00	0.00	1,500,000.00	1,495,000.00	0.00	1,495,000.00	5,000.00	
										AMUEBLAMIENTO SALON COMUNAL JUAN VALLEJO					1,500,000.00	1,500,000.00	1,500,000.00	0.00	0.00	1,500,000.00	1,495,000.00	0.00	0.00	1,495,000.00	5,000.00
I	11	00	11	0051	2	7	2	7	01	4101	30	9998	102	5,500,000.00	0.00	5,500,000.00	0.00	0.00	0.00	5,500,000.00	0.00	0.00	5,500,000.00	5,500,000.00	
										CONSTRUCCION MIRADOR ENTRADA A CEVICOS					5,500,000.00	5,500,000.00	5,500,000.00	0.00	0.00	5,500,000.00	0.00	0.00	5,500,000.00	5,500,000.00	
I	11	00	11	0051	2	7	2	7	01	4101	30	9998	102	5,500,000.00	0.00	5,500,000.00	0.00	0.00	0.00	5,500,000.00	0.00	0.00	5,500,000.00	5,500,000.00	
										INFRAESTRUCTURA					5,500,000.00	5,500,000.00	5,500,000.00	0.00	0.00	5,500,000.00	0.00	0.00	5,500,000.00	5,500,000.00	
I	11	00	11	0052	2	7	2	7	01	4101	30	9998	102	1,500,000.00	0.00	1,500,000.00	0.00	0.00	0.00	1,500,000.00	13,080.55	0.00	13,080.55	1,486,919.45	
										CONSTRUCCION MIRADOR BATERO					1,500,000.00	1,500,000.00	1,500,000.00	0.00	0.00	1,500,000.00	13,080.55	0.00	13,080.55	1,486,919.45	
I	11	00	11	0052	2	7	2	7	01	4101	30	9998	102	1,500,000.00	0.00	1,500,000.00	0.00	0.00	0.00	1,500,000.00	13,080.55	0.00	13,080.55	1,486,919.45	
										Obras urbanísticas					1,500,000.00	1,500,000.00	1,500,000.00	0.00	0.00	1,500,000.00	13,080.55	0.00	13,080.55	1,486,919.45	

MINISTERIO DE HACIENDA
DIRECCION GENERAL DE PRESUPUESTO
EJECUCION DE LOS GASTOS Y APLICACIONES FINANCIERAS POR DESTINO DE FONDOS Y ESTRUCTURA PROGRAMATICA
CORRESPONDIENTE AL MES DE OCTUBRE DEL AÑO 2025

CODIGO DEL CAPITULO 7017

DENOMINACION AYUNTAMIENTO MUNICIPAL DE CEVICOS


Desig. o de Fond de	Acrop ne	Estructura		Clasificador	Denominación	Función	Fuente Financ.	Fuente Especl.	Organismo Financ.	Presupuesto			Acumulado Anterior	Ejecución del Gasto			Devengado a la Fecha	Balance Disponible					
		Proy	Act							Modificaciones	Original	Vigente		Compromiso	Devengado	Pagado							
3	4	5	6	7	8	9	10	11	12	13	14	15	16	17	18	19	20	21	22 = 23 - 24	23	24	25 = 21 + 23	26 = 18 - 25
	01				NORMAS, POLÍTICAS Y ADMINISTRACIÓN MUN	111				1,073,413.83	0.00	1,073,413.83	943,678.52	109,460.00	0.00	109,460.00	109,460.00	1,053,138.52	20,275.3				
	01	00	0300		ADMINISTRACION MUNICIPAL					665,000.00	0.00	665,000.00	586,566.28	70,700.00	0.00	70,700.00	70,700.00	657,266.28	7,733.7				
	01	00	0300	2	3	MATERIALES Y SUMINISTROS				515,000.00	0.00	515,000.00	451,921.28	55,700.00	0.00	55,700.00	55,700.00	507,621.28	7,378.7				
	01	00	0300	2	3	5 PRODUCTOS DE CUERO, CAUCHO Y PLÁSTICO				300,000.00	0.00	300,000.00	239,460.01	55,700.00	0.00	55,700.00	55,700.00	295,160.01	4,839.9				
	01	00	0300	2	3	5 01 Llantías y neumáticos	1101	20	1955	100	300,000.00	0.00	300,000.00	239,460.01	55,700.00	0.00	55,700.00	295,160.01	4,839.9				
	01	00	0300	2	3	6 PRODUCTOS DE MINERALES, METÁLICOS Y NO METÁLICOS				215,000.00	0.00	215,000.00	212,461.27	0.00	0.00	0.00	0.00	212,461.27	2,538.7				
	01	00	0300	2	3	6 04 Herramientas menores	1101	20	1955	100	215,000.00	0.00	215,000.00	212,461.27	0.00	0.00	0.00	212,461.27	2,538.7				
	01	00	0300	2	6	BIENES MUEBLES, INMUEBLES E INTANGIBLES				150,000.00	0.00	150,000.00	134,645.00	15,000.00	0.00	15,000.00	15,000.00	149,645.00	355.0				
	01	00	0300	2	6	1 MOBILIARIO Y EQUIPO				150,000.00	0.00	150,000.00	134,645.00	15,000.00	0.00	15,000.00	15,000.00	149,645.00	355.0				
	01	00	0300	2	6	1 01 Muebles de oficina y estantería	1101	20	1955	100	150,000.00	0.00	150,000.00	134,645.00	15,000.00	0.00	15,000.00	149,645.00	355.0				
	01	00	0400			SERVICIOS ADMINISTRATIVOS Y FINANCIEROS	111			408,413.83	0.00	408,413.83	357,112.24	38,760.00	0.00	38,760.00	38,760.00	395,872.24	12,541.5				
	01	00	0400	2	2	CONTRATACION DE SERVICIOS				408,413.83	0.00	408,413.83	357,112.24	38,760.00	0.00	38,760.00	38,760.00	395,872.24	12,541.5				
	01	00	0400	2	2	8 OTROS SERVICIOS NO INCLUIDOS EN CONCEPTOS ANTERIORES				408,413.83	0.00	408,413.83	357,112.24	38,760.00	0.00	38,760.00	38,760.00	395,872.24	12,541.5				
	01	00	0400	2	2	8 01 Comisiones y gastos bancarios	1102	30	9996	102	24,913.83	0.00	24,913.83	14,370.47	0.00	0.00	0.00	14,370.47	10,543.3				
	01	00	0400	2	2	8 05 Servicios de informática y sistemas computarizados	1102	30	9996	102	383,500.00	0.00	383,500.00	342,741.77	0.00	0.00	0.00	381,501.77	1,998.2				
	11				OBRAS PUBLICAS MUNICIPALES					30,899,986.02	15,593,816.01	46,493,802.03	14,258,026.75	2,660,410.36	0.00	2,660,410.36	2,660,410.36	16,918,437.11	29,575,364.9				
	11	00	0100			COORDINACION, EJECUCION Y FISCALIZACION	231			200,000.00	0.00	200,000.00	122,500.00	65,000.00	0.00	65,000.00	65,000.00	187,500.00	12,500.0				
	11	00	0100	2	2	7 SERVICIOS DE CONSERVACION, REPARACIONES MENORES E INSTA				200,000.00	0.00	200,000.00	122,500.00	65,000.00	0.00	65,000.00	65,000.00	187,500.00	12,500.0				
	11	00	0100	2	2	7 04 Mantenimiento y reparaci?n de obras civiles en instalac2503	20	1955	100	200,000.00	0.00	200,000.00	122,500.00	65,000.00	0.00	65,000.00	65,000.00	187,500.00	12,500.0				
	11	00	0100	2	2	7 05 CONSTRUCCION DE ACERAS Y CONTENES - DO?A				1,900,000.00	0.00	1,900,000.00	0.00	0.00	0.00	0.00	0.00	1,900,000.0					
	11	01	0051			OBRAS				30,899,986.02	15,593,816.01	46,493,802.03	14,135,526.75	2,595,410.36	0.00	2,595,410.36	2,595,410.36	16,730,937.11	29,562,864.9				
	11	01	0051	2	7	INFRAESTRUCTURA				1,900,000.00	0.00	1,900,000.00	0.00	0.00	0.00	0.00	0.00	1,900,000.0					
	11	01	0051	2	7	2 Infraestructura terrestre y obras anexas	2601	30	9998	102	1,900,000.00	0.00	1,900,000.00	0.00	0.00	0.00	0.00	1,900,000.0					
	11	01	0051	2	7	2 4 CONSTRUCCION DE ACERAS Y CONTENES - PALM				2,000,000.00	0.00	2,000,000.00	0.00	0.00	0.00	0.00	0.00	2,000,000.0					
	11	01	0052			Infraestructura terrestre y obras anexas	2601	30	9998	102	2,000,000.00	0.00	2,000,000.00	0.00	0.00	0.00	0.00	2,000,000.0					
	11	01	0052	2	7	2 4 01 CONSTRUCCION DE ACERAS Y CONTENES				2,500,000.00	-1,047,272.50	1,452,727.50	986,600.00	375,000.00	0.00	375,000.00	375,000.00	91,127.5					
	11	00	01	0053		Infraestructura terrestre y obras anexas	2601	20	1955	100	2,500,000.00	-1,047,272.50	1,452,727.50	986,600.00	375,000.00	0.00	375,000.00	375,000.00	91,127.5				
	11	00	01	0053	2	7	2 4 01 CONST. ACERAS, CONTENES Y BADENES, CALLE			0.00	0.00	2,856,013.43	2,856,013.43	0.00	0.00	0.00	0.00	2,856,013.43	0.0				
	11	00	01	0054		Infraestructura terrestre y obras anexas	2601	30	9998	102	2,856,013.43	2,856,013.43	2,856,013.43	0.00	0.00	0.00	0.00	2,856,013.43	0.0				
	11	00	01	0054	2	7	2 4 01 Infraestructura terrestre y obras anexas			0.00	0.00	2,856,013.43	2,856,013.43	0.00	0.00	0.00	0.00	2,856,013.43	0.0				

MINISTERIO DE HACIENDA
DIRECCION GENERAL DE PRESUPUESTO
EJECUCION DE LOS GASTOS Y APLICACIONES FINANCIERAS POR DESTINO DE FONDOS Y ESTRUCTURA PROGRAMATICA
CORRESPONDIENTE AL MES DE OCTUBRE DEL AÑO 2025

CODIGO DEL CAPITULO 7017

DENOMINACION AYUNTAMIENTO MUNICIPAL DE CEVICOS


Destino de Fondos	Agrupamiento	Estructura	Clasificador	Denominación	Función	Fuente		Organismo	Presupuesto			Ejecución del Gasto		Devengado a la Fecha	Balance Disponible									
						Fuente Financ.	Espefici.		Original	Modificaciones	Vigente	Anterior	Compromiso			Devengado	Pagado							
3	4	5	6	7	8	9	10	11	12	13	14	15	16	17	18	19	20	21	22	23	24	25	26	
S	12	00	00	0400	2	1	5	2	01	Contribuciones al seguro de pensiones	3101	30	9996	102	23,004.00	0.00	23,004.00	0.00	0.00	0.00	0.00	0.00	0.00	23,004.00
S	12	00	00	0400	2	1	5	3	01	Contribuciones al seguro de riesgo laboral	3101	30	9995	102	5,000.00	0.00	5,000.00	0.00	0.00	0.00	0.00	0.00	0.00	5,000.00
										SEGURIDAD Y VIGILANCIA CIUDADANA	228				356,574.17	115,000.00	471,574.17	294,583.33	0.00	0.00	0.00	0.00	0.00	140,990.8
										REMUNERACIONES					312,000.00	115,000.00	427,000.00	294,583.33	0.00	0.00	0.00	0.00	0.00	96,416.6
S	12	00	00	0600	2	1	1	2	08	Personal de caracter temporal	1401	20	1955	100	288,000.00	115,000.00	403,000.00	294,583.33	0.00	0.00	0.00	0.00	0.00	72,416.6
S	12	00	00	0600	2	1	1	4	01	Sueldo anual no.13	1401	30	9996	102	24,000.00	0.00	24,000.00	0.00	0.00	0.00	0.00	0.00	0.00	24,000.00
										CONTRIBUCIONES A LA SEGURIDAD SOCIAL					44,574.17	0.00	44,574.17	0.00	0.00	0.00	0.00	0.00	0.00	44,574.1
S	12	00	00	0600	2	1	5	1	01	Contribuciones al seguro de salud	1401	30	9996	102	20,382.17	0.00	20,382.17	0.00	0.00	0.00	0.00	0.00	0.00	20,382.1
S	12	00	00	0600	2	1	5	2	01	Contribuciones al seguro de pensiones	1401	30	9996	102	20,448.00	0.00	20,448.00	0.00	0.00	0.00	0.00	0.00	0.00	20,448.0
S	12	00	00	0600	2	1	5	3	01	Contribuciones al seguro de riesgo laboral	1401	30	9998	102	3,744.00	0.00	3,744.00	0.00	0.00	0.00	0.00	0.00	0.00	3,744.0
										PREVENCION Y EXTINCION DE INCENDIOS	228				457,058.00	0.00	457,058.00	315,000.00	0.00	0.00	0.00	0.00	0.00	107,058.0
										REMUNERACIONES					455,000.00	0.00	455,000.00	315,000.00	0.00	0.00	0.00	0.00	0.00	105,000.0
S	12	00	00	0900	2	1	1	2	08	Personal de caracter temporal	1402	20	1955	100	420,000.00	0.00	420,000.00	315,000.00	0.00	0.00	0.00	0.00	0.00	70,000.0
S	12	00	00	0900	2	1	1	4	01	Sueldo anual no.13	1402	30	9995	102	35,000.00	0.00	35,000.00	0.00	0.00	0.00	0.00	0.00	0.00	35,000.0
										CONTRIBUCIONES A LA SEGURIDAD SOCIAL					2,058.00	0.00	2,058.00	0.00	0.00	0.00	0.00	0.00	0.00	2,058.0
S	12	00	00	0900	2	1	5	1	01	Contribuciones al seguro de salud	1402	30	9996	102	778.00	0.00	778.00	0.00	0.00	0.00	0.00	0.00	0.00	778.0
S	12	00	00	0900	2	1	5	2	01	Contribuciones al seguro de pensiones	1402	30	9998	102	820.00	0.00	820.00	0.00	0.00	0.00	0.00	0.00	0.00	820.0
S	12	00	00	0900	2	1	5	3	01	Contribuciones al seguro de riesgo laboral	1402	30	9996	102	460.00	0.00	460.00	0.00	0.00	0.00	0.00	0.00	0.00	460.0
										TOTAL GENERAL					10,723,432.25	700,000.00	11,423,432.25	6,783,001.56	0.00	0.00	0.00	0.00	0.00	3,738,773.0

Preparado por 

Revisado por



Aprobado por





MINISTERIO DE HACIENDA
DIRECCION GENERAL DE PRESUPUESTO
EJECUCION DE LOS GASTOS Y APLICACIONES FINANCIERAS POR DESTINO DE FONDOS Y ESTRUCTURA PROGRAMATICA
CORRESPONDIENTE AL MES DE OCTUBRE DEL AÑO 2025

CODIGO DEL CAPITULO 7017

DENOMINACION AYUNTAMIENTO MUNICIPAL DE DEVICOS

Destino de Fondos	Acrop. no Asig. a. Brg	Estructura					Clasificador	Denominación	Función	Fuente Financ. Especif.	Organismo Financ.	Presupuesto		Acumulado		Ejecución del Gasto			Devengado a la Fecha	Balance Disponible		
		Prg	Sub	Proy	Act	Obj						Tip	Original	Modificaciones	Vigente	Anterior	Compromiso	Devengado			Pagado	
3	4	5	6	7	8	9	10	11	12	14	15	16	17	18	19	20 = 18 + 19	21	22 = 23 + 24	23	24	25 = 21 + 23	26 = 18 - 25
		01	00	00	0400	2	2			111				14,962.18	0.00	14,962.18	12,290.69	0.00	0.00	12,290.69	2,671.4	
		01	00	00		2	2							14,962.18	0.00	14,962.18	12,290.69	0.00	0.00	12,290.69	2,671.4	
		01	00	00	0400	2	2	8						14,962.18	0.00	14,962.18	12,290.69	0.00	0.00	12,290.69	2,671.4	
		01	00	00	0400	2	2	8	2	1102	30	9998	102	5,588,161.71	115,000.00	5,703,161.71	3,965,499.97	0.00	444,000.00	4,409,499.97	1,293,661.7	
		12	00	00		2	2							1,971,608.20	0.00	1,971,608.20	1,418,849.99	0.00	153,500.00	1,572,349.99	399,258.2	
		12	00	00	0200	2	1							1,971,608.20	0.00	1,971,608.20	1,418,849.99	0.00	153,500.00	1,572,349.99	399,258.2	
		12	00	00	0200	2	1	1						1,969,500.00	0.00	1,969,500.00	1,418,849.99	0.00	153,500.00	1,572,349.99	397,150.0	
		S	12	00	00	0200	2	1	2	3201	20	1955	100	1,818,000.00	0.00	1,818,000.00	1,418,849.99	0.00	153,500.00	1,572,349.99	245,650.0	
		S	12	00	00	0200	2	1	4	3201	30	9996	102	151,500.00	0.00	151,500.00	0.00	0.00	0.00	0.00	151,500.0	
		S	12	00	00	0200	2	1	5					2,108.20	0.00	2,108.20	0.00	0.00	0.00	2,108.2		
		S	12	00	00	0200	2	1	5	3201	30	9998	102	896.20	0.00	896.20	0.00	0.00	0.00	0.00	896.2	
		S	12	00	00	0200	2	1	5	3201	30	9998	102	878.00	0.00	878.00	0.00	0.00	0.00	0.00	878.0	
		S	12	00	00	0200	2	1	5	3201	30	9996	102	334.00	0.00	334.00	0.00	0.00	0.00	0.00	334.0	
		S	12	00	00	0300	2	1	5	228				2,400,945.74	0.00	2,400,945.74	1,655,566.65	0.00	187,500.00	1,843,066.65	557,879.0	
		S	12	00	00	0300	2	1	1					2,398,500.00	0.00	2,398,500.00	1,655,566.65	0.00	187,500.00	1,843,066.65	555,433.3	
		S	12	00	00	0300	2	1	2	3202	20	1955	100	2,214,000.00	0.00	2,214,000.00	1,654,833.34	0.00	187,500.00	1,842,333.34	371,666.6	
		S	12	00	00	0300	2	1	4	3202	30	9996	102	184,500.00	0.00	184,500.00	733.31	0.00	0.00	733.31	183,766.6	
		S	12	00	00	0300	2	1	5					2,445.74	0.00	2,445.74	0.00	0.00	0.00	2,445.7		
		S	12	00	00	0300	2	1	5	3202	30	9998	102	1,043.65	0.00	1,043.65	0.00	0.00	0.00	0.00	1,043.6	
		S	12	00	00	0300	2	1	5	3202	20	1955	100	922.95	0.00	922.95	0.00	0.00	0.00	0.00	922.9	
		S	12	00	00	0300	2	1	5	3202	30	9996	102	479.14	0.00	479.14	0.00	0.00	0.00	0.00	479.1	
		S	12	00	00	0400	2	1	5	228				401,975.60	0.00	401,975.60	281,500.00	0.00	32,000.00	313,500.00	88,475.6	
		S	12	00	00	0400	2	1	1					351,000.00	0.00	351,000.00	281,500.00	0.00	32,000.00	313,500.00	37,500.0	
		S	12	00	00	0400	2	1	2	3101	20	1955	100	324,000.00	0.00	324,000.00	281,500.00	0.00	32,000.00	313,500.00	10,500.0	
		S	12	00	00	0400	2	1	4	3101	30	9996	102	27,000.00	0.00	27,000.00	0.00	0.00	0.00	0.00	27,000.0	
		S	12	00	00	0400	2	1	5					50,975.60	0.00	50,975.60	0.00	0.00	0.00	50,975.6		
		S	12	00	00	0400	2	1	5	3101	30	9996	102	22,971.60	0.00	22,971.60	0.00	0.00	0.00	0.00	22,971.6	

MINISTERIO DE HACIENDA
DIRECCION GENERAL DE PRESUPUESTO
EJECUCION DE LOS GASTOS Y APLICACIONES FINANCIERAS POR DESTINO DE FONDOS Y ESTRUCTURA PROGRAMATICA
CORRESPONDIENTE AL MES DE OCTUBRE DEL AÑO 2025

CODIGO DEL CAPITULO 7017

DENOMINACION AYUNTAMIENTO MUNICIPAL DE CEVICOS


Deslin o de Fond #	Ano no Asig.	Estructura Proy #	Sub #	Proy #	Acto #	Obj #	Clas #	Sicla #	Aux #	Denominación 13	Función 14	Fuente Financ. 15	Fuente Especif. 16	Organismo Financ. 17	Presupuesto			Acumulado Anterior 21	Ejecución del Gasto			Devengado a la Fecha 25 = 21 + 23	Balance Disponible 26 = 18 - 25	
															Original 18	Modificaciones 19	Vigente 20 = 18 + 19		Compromiso 22 = 23 - 24	Devengado 23	Pagado 24			
										NORMAS, POLÍTICAS Y ADMINISTRACIÓN MUN						5,135,270.54	585,000.00	5,720,270.54	2,817,501.59	0.00	457,657.03	457,657.03	3,275,158.62	2,445,111.91
										ADMINISTRACION MUNICIPAL	111					5,120,308.36	585,000.00	5,705,308.36	2,805,210.90	0.00	457,657.03	457,657.03	3,262,867.93	2,442,440.4
										REMUNERACIONES Y CONTRIBUCIONES						2,552,324.80	-108,000.00	2,444,324.80	1,256,833.34	0.00	141,500.00	141,500.00	1,398,333.34	1,045,991.4
										REMUNERACIONES						2,548,000.00	-108,000.00	2,440,000.00	1,256,833.34	0.00	141,500.00	141,500.00	1,398,333.34	1,041,666.6
S										Personal de caracter temporal	1101	20	1955	100		2,352,000.00	-108,000.00	2,244,000.00	1,256,833.34	0.00	141,500.00	141,500.00	1,398,333.34	845,666.6
S										Sueldo anual no.13	1101	30	9998	102		196,000.00	0.00	196,000.00	0.00	0.00	0.00	0.00	0.00	196,000.0
										CONTRIBUCIONES A LA SEGURIDAD SOCIAL						4,324.80	0.00	4,324.80	0.00	0.00	0.00	0.00	0.00	4,324.8
S										Contribuciones al seguro de salud	1101	30	9998	102		1,756.80	0.00	1,756.80	0.00	0.00	0.00	0.00	0.00	1,756.8
S										Contribuciones al seguro de pensiones	1101	30	9998	102		1,992.00	0.00	1,992.00	0.00	0.00	0.00	0.00	0.00	1,992.0
S										Contribuciones al seguro de riesgo laboral	1101	20	1955	100		578.00	0.00	578.00	0.00	0.00	0.00	0.00	0.00	578.0
										CONTRATACION DE SERVICIOS						1,137,983.56	695,000.00	1,832,983.56	604,495.00	0.00	45,675.00	45,675.00	650,170.00	1,182,813.5
										SERVICIOS BASICOS						134,983.56	0.00	134,983.56	0.00	0.00	0.00	0.00	0.00	134,983.5
S										Telfono local	1101	20	1955	100		134,983.56	0.00	134,983.56	0.00	0.00	0.00	0.00	0.00	134,983.5
										PUBLICIDAD IMPRES?N Y ENCUADERNACION						75,000.00	0.00	75,000.00	15,350.00	0.00	0.00	0.00	15,350.00	59,650.0
S										Publicidad y propaganda	1101	20	1955	100		25,000.00	0.00	25,000.00	15,350.00	0.00	0.00	0.00	15,350.00	9,650.0
S										Impres?n y encuademaci?n	1101	30	9998	102		50,000.00	0.00	50,000.00	0.00	0.00	0.00	0.00	0.00	50,000.0
										VITICOS						30,000.00	2,000.00	32,000.00	32,000.00	0.00	0.00	0.00	0.00	32,000.0
S										V?ticos dentro del pa?s	1101	30	9995	102		30,000.00	2,000.00	32,000.00	32,000.00	0.00	0.00	0.00	0.00	32,000.0
										OTROS SERVICIOS NO INCLUIDOS EN CONCEPTOS ANTERIORES						898,000.00	693,000.00	1,591,000.00	557,145.00	0.00	38,500.00	38,500.00	595,645.00	995,355.0
S										Servicios funerarios y gastos conexos	1101	30	9998	102		150,000.00	0.00	150,000.00	33,000.00	0.00	0.00	0.00	33,000.00	117,000.0
S										Eventos generales	1102	20	1955	100		0.00	693,000.00	693,000.00	303,795.00	0.00	0.00	0.00	303,795.00	389,205.0
S										Festividades	1101	30	9998	102		248,000.00	0.00	248,000.00	144,850.00	0.00	18,500.00	18,500.00	163,350.00	84,850.0
S										MATERIALES Y SUMINISTROS						500,000.00	0.00	500,000.00	75,500.00	0.00	20,000.00	20,000.00	95,500.00	404,500.0
										ALIMENTOS Y PRODUCTOS AGROFORESTALES						1,430,000.00	-2,000.00	1,428,000.00	943,882.56	0.00	270,482.03	270,482.03	1,214,364.59	213,635.4
S										Alimentos y bebidas para personas	1101	20	1955	100		1,200,000.00	0.00	1,200,000.00	839,097.00	0.00	226,945.00	226,945.00	1,066,042.00	133,958.0
										PRODUCTOS FARMACEUTICOS						130,000.00	0.00	130,000.00	46,951.55	0.00	17,695.00	17,695.00	64,646.55	65,353.4
S										Productos medicinales	1101	20	1955	100		130,000.00	0.00	130,000.00	46,951.55	0.00	17,695.00	17,695.00	64,646.55	65,353.4
										PRODUCTOS Y UTILES VARIOS						100,000.00	-2,000.00	98,000.00	57,834.01	0.00	25,842.03	25,842.03	83,676.04	14,323.9
S										Utiles de escritorio, oficina inform?tica y de ense?anz	1101	30	9995	102		100,000.00	-2,000.00	98,000.00	57,834.01	0.00	25,842.03	25,842.03	83,676.04	14,323.9


MINISTERIO DE HACIENDA
DIRECCION GENERAL DE PRESUPUESTO
EJECUCION DE LOS GASTOS Y APLICACIONES FINANCIERAS POR DESTINO DE FONDOS Y ESTRUCTURA PROGRAMATICA
CORRESPONDIENTE AL MES DE OCTUBRE DEL AÑO 2025

CODIGO DEL CAPITULO 7017

DENOMINACION AYUNTAMIENTO MUNICIPAL DE CEVICOS

Destino de Fondos	Agrupamiento	Programa	Subprograma	Proyecto	Actividad	Objetivo	Tipo	Unidad Ejecutora	Cuenta	Subcuenta	Auxiliar	Denominación	Función	Fuente		Organismo	Presupuesto			Acumulado Anterior	Ejecución del Gasto			Devengado a la Fecha	Balance Disponible			
														Financ.	Especif.		Original	Modificaciones	Vigente		Compromiso	Devengado	Pagado					
														14	15		16	17	18		19	20	21			22	23	24
P	01	00	00	0400	2	1	4	01	Sueldo anual no.13	1102	20	1955	100	82,000.00	0.00	0.00	0.00	0.00	0.00	0.00	0.00	0.00	50,000.00	82,000.00				
P	01	00	00	0400	2	1	3	01	DIETAS Y GASTOS DE REPRESENTACION	1102	20	1955	100	50,000.00	0.00	0.00	0.00	0.00	0.00	0.00	0.00	4,000.00	4,000.00					
P	01	00	00	0400	2	1	5	01	CONTRIBUCIONES A LA SEGURIDAD SOCIAL	1102	30	9996	102	2,021.60	121,956.00	123,977.60	76,888.07	0.00	0.00	0.00	0.00	9,507.80	9,507.80					
P	01	00	00	0400	2	1	5	01	Contribuciones al seguro de salud	1102	30	9996	102	765.60	56,064.00	56,829.60	35,568.60	0.00	0.00	0.00	0.00	4,413.80	4,413.80					
P	01	00	00	0400	2	1	5	02	Contribuciones al seguro de pensiones	1102	30	9996	102	864.00	53,364.00	54,228.00	34,901.00	0.00	0.00	0.00	0.00	4,050.00	4,050.00					
P	01	00	00	0400	2	1	5	03	Contribuciones al seguro de riesgo laboral	1102	30	9996	102	392.00	12,920.00	12,920.00	8,418.47	0.00	0.00	0.00	0.00	1,044.00	1,044.00					
P	01	00	00	0400	2	2	2	01	CONTRATACION DE SERVICIOS					12,671.90	0.00	12,671.90	9,308.01	0.00	0.00	0.00	0.00	0.00	0.00					
P	01	00	00	0400	2	2	8	01	OTROS SERVICIOS NO INCLUIDOS EN CONCEPTOS ANTERIORES					12,671.90	0.00	12,671.90	9,308.01	0.00	0.00	0.00	0.00	0.00	0.00					
P	01	00	00	0400	2	2	8	02	Comisiones y gastos bancarios	1102	20	1955	100	8,647,929.24	53,364.00	8,701,293.24	5,270,075.62	0.00	0.00	0.00	0.00	597,934.39	597,934.39					
TOTAL GENERAL													8,647,929.24	53,364.00	8,701,293.24	5,270,075.62	0.00	0.00	0.00	0.00	597,934.39	597,934.39	0.00	0.00	0.00	0.00	5,868,010.01	2,833,283.2

Preparado por 

Revisado por 

Aprobado por 



