

MINISTERIO DE HACIENDA
DIRECCION GENERAL DE PRESUPUESTO
EJECUCION DE LOS INGRESOS Y FUENTES DE FINANCIAMIENTO
CORRESPONDIENTE AL MES DE ENERO DE 2026

7017

CODIGO DEL CAPITULO

DENOMINACION AYUNTAMIENTO MUNICIPAL DE CEVICOS


Clasificador de Ingresos					Entidad Organizacional	Fuente Especial	Fuente Espec. Financ.	Organismo Financ.	Presupuesto			Percibido			Balance por percibir	
Tipo	Cuenta	SubCta.	Anu.	Denominación					Original	Modificaciones	Vigente	Acumulado Anterior	Realizado en el Mes	Acumulado a la Fecha		17 = 13 - 16
1	2	3	4	5	6	7	8	9	10	11	12	13 = 11 + 0 - 12	14	15	16 = 14 + 15	17 = 13 - 16
1	1	1	1	1	IMPUESTOS					1,544,999.00	0.00	1,544,999.00	0.00	110,885.00	110,885.00	1,434,114.00
1	1	1	4	3	Anuncios, muestras y carteles	0000	30	9996	102	14,999.00	0.00	14,999.00	0.00	0.00	0.00	14,999.00
1	1	1	4	3	Certificación de animales	0000	30	9996	102	5,000.00	0.00	5,000.00	0.00	0.00	0.00	5,000.00
1	1	1	4	3	Impuesto sobre registro de documentos	0000	30	9996	102	300,000.00	0.00	300,000.00	0.00	9,835.00	9,835.00	290,165.00
1	1	1	4	3	Licencias de construcción	0000	30	9996	102	300,000.00	0.00	300,000.00	0.00	100,000.00	100,000.00	200,000.00
1	1	1	4	3	Construcción: nichos, fosas y panteones	0000	30	9996	102	25,000.00	0.00	25,000.00	0.00	0.00	0.00	25,000.00
1	1	1	4	3	Licencia para instalación telecomunicaciones	0000	30	9996	102	600,000.00	0.00	600,000.00	0.00	0.00	0.00	600,000.00
1	1	1	9	1	Otros arbitrios diversos	0000	30	9996	102	300,000.00	0.00	300,000.00	0.00	1,050.00	1,050.00	298,950.00
1	4				TRANSFERENCIAS					30,998,444.00	0.00	30,998,444.00	0.00	2,502,287.00	2,502,287.00	28,496,157.00
1	4	1	5	03	Transf. Corriente - Ordinaria según Ley	0202	20	1955	100	23,248,832.00	0.00	23,248,832.00	0.00	1,856,486.08	1,856,486.08	21,392,345.92
1	4	2	5	03	Transf. de Capital - Ordinaria según Ley	0202	20	1955	100	7,749,612.00	0.00	7,749,612.00	0.00	645,800.92	645,800.92	7,103,811.08
1	5				INGRESOS POR CONTRAPRESTACION					215,000.00	0.00	215,000.00	0.00	500.00	500.00	214,500.00
1	5	1	3	14	Inhumación y exhumación	0000	30	9995	102	20,000.00	0.00	20,000.00	0.00	500.00	500.00	19,500.00
1	5	1	3	20	Recolección desechos sólidos	0000	30	9995	102	150,000.00	0.00	150,000.00	0.00	0.00	0.00	150,000.00
1	5	1	5	08	Mercados y hospedajes	0000	30	9998	102	35,000.00	0.00	35,000.00	0.00	0.00	0.00	35,000.00
1	5	1	5	16	Matanza y expendio de carnes	0000	30	9998	102	10,000.00	0.00	10,000.00	0.00	0.00	0.00	10,000.00
1	6				OTROS INGRESOS					20,191,557.00	21,379,145.03	41,570,702.03	0.00	0.00	0.00	41,570,702.03
1	6	1	3	02	Permiso para Explotar Yacimientos Mineros	0000	30	9998	102	20,000,000.00	21,379,145.03	41,379,145.03	0.00	0.00	0.00	41,379,145.03
1	6	1	3	07	Arrendamiento de terrenos en cementerios	0000	30	9998	102	191,557.00	0.00	191,557.00	0.00	0.00	0.00	191,557.00


**MINISTERIO DE HACIENDA
DIRECCION GENERAL DE PRESUPUESTO
EJECUCION DE LOS INGRESOS Y FUENTES DE FINANCIAMIENTO
CORRESPONDIENTE AL MES DE ENERO DE 2026**

CODIGO DEL CAPITULO 7017

DENOMINACION AYUNTAMIENTO MUNICIPAL DE CEVICOS

Clasificador de Ingresos				Denominación	Entidad Gubernamental	Fuente de Financ.	Fuente Espec.	Organismo Financ.	Presupuesto				Percibido			Balance por percibir
Tipo	Cuenta	SubCta	Aux.						Original	Modificaciones	Vigente	Acumulado Anterior	Realizado en el Mes	Acumulado a la Fecha	17 = 13 - 16	
1	2	3	4	5	7	8	9	10	11	12	13 = 11 + 0 - 12	14	15	16 = 14 + 15	17 = 13 - 16	
3	1								0.00	3,521,435.18	3,521,435.18	0.00	0.00	0.00	3,521,435.18	
3	1	1	1	03	0201	10	0100	121	0.00	2,783,127.59	2,783,127.59	0.00	0.00	0.00	2,783,127.59	
3	1	1	1	03	0000	30	9998	121	0.00	738,307.59	738,307.59	0.00	0.00	0.00	738,307.59	
TOTAL GENERAL									52,950,000.00	24,900,580.21	77,850,580.21	0.00	2,613,672.00	2,613,672.00	75,236,908.21	


Preparado por


Revisado por

Aprobado por




1- Contraloría General de la República, 2- Cámara de Cuentas, 3- Comisión de Fiscalización y Control, 4- Ayuntamiento Municipal, 5- Dirección General de Presupuesto (DIGEPRES), 6- Dirección General de Contabilidad Gubernamental (DIGECOG)


MINISTERIO DE HACIENDA
DIRECCION GENERAL DE PRESUPUESTO
EJECUCION DE LOS GASTOS Y APLICACIONES FINANCIERAS POR DESTINO DE FONDOS Y ESTRUCTURA PROGRAMATICA
CORRESPONDIENTE AL MES DE ENERO DEL AÑO 2026


CODIGO DEL CAPITULO **7017**

DENOMINACION **AYUNTAMIENTO MUNICIPAL DE CEVICOS**

Destino de Fondos	Agrup. no	Estructura	Clasificador	Denominación	Función	Fuente Financ.	Fuente Especif.	Organismo Financ.	Presupuesto			Ejecución del Gasto			Devengado a la Fecha	Balance Disponible										
									Original	Modificaciones	Vigente	Compromiso	Devengado	Pagado			22 = 23 - 24	23	24							
1	2	3	4	5	6	7	8	9	10	11	12	13	14	15	16	17	18	19	20 = 18 + 19	21	22 = 23 - 24	23	24	25 = 21 + 23	26 = 18 - 25	
				CONTRIBUCIONES A LA SEGURIDAD SOCIAL																						
				Contribuciones al seguro de salud	1102	20	1955	100		152,421.60	0.00	152,421.60	0.00	6,050.00	6,050.00	0.00	6,050.00	6,050.00	63,715.60	6,050.00	6,050.00	6,050.00	6,050.00	6,050.00	146,371.60	
				Contribuciones al seguro de pensiones	1102	20	1955	100		69,765.60	0.00	69,765.60	0.00	0.00	0.00	0.00	0.00	0.00	69,864.00	0.00	0.00	0.00	0.00	0.00	69,864.00	
				Contribuciones al seguro de riesgo laboral	1102	20	1955	100		12,792.00	0.00	12,792.00	0.00	0.00	0.00	0.00	0.00	0.00	12,792.00	0.00	0.00	0.00	0.00	0.00	12,792.00	
				CONTRATACION DE SERVICIOS						11,171.60	0.00	11,171.60	0.00	0.00	0.00	0.00	0.00	0.00	11,171.60	0.00	0.00	0.00	0.00	0.00	10,431.31	
				OTROS SERVICIOS NO INCLUIDOS EN CONCEPTOS ANTERIORES						11,171.60	0.00	11,171.60	0.00	0.00	0.00	0.00	0.00	0.00	11,171.60	0.00	0.00	0.00	0.00	0.00	10,431.31	
				Comisiones y gastos bancarios	1102	20	1955	100		11,171.60	0.00	11,171.60	0.00	0.00	0.00	0.00	0.00	0.00	11,171.60	0.00	0.00	0.00	0.00	0.00	10,431.31	
				Normas, seguimiento, control y fiscaliza						3,745,264.80	0.00	3,745,264.80	0.00	0.00	0.00	0.00	0.00	0.00	3,745,264.80	0.00	0.00	0.00	0.00	0.00	3,495,642.90	
				REMUNERACIONES Y CONTRIBUCIONES						3,745,264.80	0.00	3,745,264.80	0.00	0.00	0.00	0.00	0.00	0.00	3,745,264.80	0.00	0.00	0.00	0.00	0.00	3,495,642.90	
				REMUNERACIONES						3,198,000.00	0.00	3,198,000.00	0.00	0.00	0.00	0.00	0.00	0.00	3,198,000.00	0.00	0.00	0.00	0.00	0.00	2,972,378.10	
				Sueldos fijos	1102	20	1955	100		2,952,000.00	0.00	2,952,000.00	0.00	0.00	0.00	0.00	0.00	0.00	2,952,000.00	0.00	0.00	0.00	0.00	0.00	2,726,378.10	
				Sueldo anual no.13	1102	20	1955	100		246,000.00	0.00	246,000.00	0.00	0.00	0.00	0.00	0.00	0.00	246,000.00	0.00	0.00	0.00	0.00	0.00	246,000.00	
				DIETAS Y GASTOS DE REPRESENTACION						90,000.00	0.00	90,000.00	0.00	0.00	0.00	0.00	0.00	0.00	90,000.00	0.00	0.00	0.00	0.00	0.00	82,500.00	
				Gastos de representac7n en el pais	1102	20	1955	100		90,000.00	0.00	90,000.00	0.00	0.00	0.00	0.00	0.00	0.00	90,000.00	0.00	0.00	0.00	0.00	0.00	82,500.00	
				CONTRIBUCIONES A LA SEGURIDAD SOCIAL						457,264.80	0.00	457,264.80	0.00	0.00	0.00	0.00	0.00	0.00	457,264.80	0.00	0.00	0.00	0.00	0.00	440,764.80	
				Contribuciones al seguro de salud	1102	20	1955	100		209,296.80	0.00	209,296.80	0.00	0.00	0.00	0.00	0.00	0.00	209,296.80	0.00	0.00	0.00	0.00	0.00	192,786.80	
				Contribuciones al seguro de pensiones	1102	20	1955	100		209,592.00	0.00	209,592.00	0.00	0.00	0.00	0.00	0.00	0.00	209,592.00	0.00	0.00	0.00	0.00	0.00	209,592.00	
				Contribuciones al seguro de riesgo laboral	1102	20	1955	100		38,376.00	0.00	38,376.00	0.00	0.00	0.00	0.00	0.00	0.00	38,376.00	0.00	0.00	0.00	0.00	0.00	38,376.00	
				TOTAL GENERAL						9,885,000.00	236,622.65	10,121,622.65	0.00	0.00	0.00	0.00	0.00	0.00	9,885,000.00	0.00	0.00	0.00	0.00	0.00	9,384,757.68	

Preparado por 

Revisado por 

Aprobado por 



MINISTERIO DE HACIENDA
DIRECCION GENERAL DE PRESUPUESTO
EJECUCION DE LOS GASTOS Y APLICACIONES FINANCIERAS POR DESTINO DE FONDOS Y ESTRUCTURA PROGRAMATICA
CORRESPONDIENTE AL MES DE ENERO DEL AÑO 2026

CODIGO DEL CAPITULO **7017**

DENOMINACION **AYUNTAMIENTO MUNICIPAL DE CEVICOS**

Destino de Fondos	Aprobado	Estructura	Clasificador	Denominación	Función	Fuente Financ.	Fuente Especif.	Organismo Financ.	Presupuesto		Acumulado Anterior		Ejecución del Gasto			Devengado a la Fecha	Balance Disponible							
									Original	Modificaciones	Vigente	21	Compromiso	Devengado	Pagado			25 = 21 + 23						
3	4	5	6	7	8	9	10	11	12	13	14	15	16	17	18	19	20 = 18 + 19	21	22 = 23 + 24	23	24	25 = 21 + 23	26 = 18 + 25	
	01	00	0001		0000					3,979,606.20	54,196.57	3,933,802.77	0.00	0.00	41,519.68	41,519.68	3,892,283.09		0.00	0.00	0.00	41,519.68	3,892,283.09	
	01	00	0001	Dirección y coordinación						114,815.80	0.00	114,815.80	0.00	0.00	0.00	0.00	114,815.80		0.00	0.00	0.00	0.00	114,815.80	
	01	00	0001	REMUNERACIONES Y CONTRIBUCIONES						82,815.80	0.00	82,815.80	0.00	0.00	0.00	0.00	82,815.80		0.00	0.00	0.00	0.00	82,815.80	
	01	00	0001	REMUNERACIONES						78,500.00	0.00	78,500.00	0.00	0.00	0.00	0.00	78,500.00		0.00	0.00	0.00	0.00	78,500.00	
	01	00	0001	Sueldo anual no.13	1102	20	1955	100		78,500.00	0.00	78,500.00	0.00	0.00	0.00	0.00	78,500.00		0.00	0.00	0.00	0.00	78,500.00	
	01	00	0001	CONTRIBUCIONES A LA SEGURIDAD SOCIAL						4,315.80	0.00	4,315.80	0.00	0.00	0.00	0.00	4,315.80		0.00	0.00	0.00	0.00	4,315.80	
	01	00	0001	Contribuciones al seguro de salud	1102	20	1955	100		1,787.80	0.00	1,787.80	0.00	0.00	0.00	0.00	1,787.80		0.00	0.00	0.00	0.00	1,787.80	
	01	00	0001	Contribuciones al seguro de pensiones	1102	20	1955	100		1,882.00	0.00	1,882.00	0.00	0.00	0.00	0.00	1,882.00		0.00	0.00	0.00	0.00	1,882.00	
	01	00	0001	Contribuciones al seguro de riesgo laboral	1102	20	1955	100		646.00	0.00	646.00	0.00	0.00	0.00	0.00	646.00		0.00	0.00	0.00	0.00	646.00	
	01	00	0001	CONTRATACION DE SERVICIOS						32,000.00	0.00	32,000.00	0.00	0.00	0.00	0.00	32,000.00		0.00	0.00	0.00	0.00	32,000.00	
	01	00	0001	VPTICOS						32,000.00	0.00	32,000.00	0.00	0.00	0.00	0.00	32,000.00		0.00	0.00	0.00	0.00	32,000.00	
	01	00	0001	V/pticos dentro del país	1102	30	9995	102		32,000.00	0.00	32,000.00	0.00	0.00	0.00	0.00	32,000.00		0.00	0.00	0.00	0.00	32,000.00	
	01	00	0002	Gestión administrativa y financiera						3,305,332.40	54,196.57	3,359,528.97	0.00	0.00	12,519.68	12,519.68	3,347,009.29		0.00	0.00	0.00	0.00	0.00	3,347,009.29
	01	00	0002	REMUNERACIONES Y CONTRIBUCIONES						1,242,000.00	54,196.57	1,296,196.57	0.00	0.00	10,000.00	10,000.00	1,286,196.57		0.00	0.00	0.00	0.00	0.00	1,286,196.57
	01	00	0002	REMUNERACIONES						1,242,000.00	54,196.57	1,296,196.57	0.00	0.00	10,000.00	10,000.00	1,286,196.57		0.00	0.00	0.00	0.00	0.00	1,286,196.57
	01	00	0002	Sueldos al personal contratado e igualado	1102	30	9998	121		54,196.57	54,196.57	54,196.57	0.00	0.00	10,000.00	10,000.00	44,196.57		0.00	0.00	0.00	0.00	0.00	44,196.57
	01	00	0002	Personal de carácter temporal	1102	20	1955	100		1,242,000.00	0.00	1,242,000.00	0.00	0.00	0.00	0.00	1,242,000.00		0.00	0.00	0.00	0.00	1,242,000.00	
	01	00	0002	CONTRATACION DE SERVICIOS						538,332.40	0.00	538,332.40	0.00	0.00	1,224.68	1,224.68	537,107.72		0.00	0.00	0.00	0.00	0.00	537,107.72
	01	00	0002	SERVICIOS BASICOS						50,000.00	0.00	50,000.00	0.00	0.00	0.00	0.00	50,000.00		0.00	0.00	0.00	0.00	50,000.00	
	01	00	0002	Teléfono local	1102	20	1955	100		50,000.00	0.00	50,000.00	0.00	0.00	0.00	0.00	50,000.00		0.00	0.00	0.00	0.00	50,000.00	
	01	00	0002	PUBLICIDAD IMPRESA Y ENCUADERNACION						70,000.00	0.00	70,000.00	0.00	0.00	0.00	0.00	70,000.00		0.00	0.00	0.00	0.00	70,000.00	
	01	00	0002	Publicidad y propaganda	1102	20	1955	100		50,000.00	0.00	50,000.00	0.00	0.00	0.00	0.00	50,000.00		0.00	0.00	0.00	0.00	50,000.00	
	01	00	0002	Impresi?n y encuademaci?n	1102	30	9995	102		20,000.00	0.00	20,000.00	0.00	0.00	0.00	0.00	20,000.00		0.00	0.00	0.00	0.00	20,000.00	
	01	00	0002	OTROS SERVICIOS NO INCLUIDOS EN CONCEPTOS ANTERIORES						418,332.40	0.00	418,332.40	0.00	0.00	1,224.68	1,224.68	417,107.72		0.00	0.00	0.00	0.00	0.00	417,107.72
	01	00	0002	Comisiones y gastos bancarios	1102	30	9995	102		34,832.40	0.00	34,832.40	0.00	0.00	0.00	0.00	34,832.40		0.00	0.00	0.00	0.00	0.00	34,832.40
	01	00	0002	Servicios de informaci?n y sistemas computarizados	1102	30	9996	102		383,500.00	0.00	383,500.00	0.00	0.00	0.00	0.00	383,500.00		0.00	0.00	0.00	0.00	0.00	383,500.00
	01	00	0002	MATERIALES Y SUMINISTROS						1,375,000.00	0.00	1,375,000.00	0.00	0.00	1,295.00	1,295.00	1,373,705.00		0.00	0.00	0.00	0.00	0.00	1,373,705.00
	01	00	0002	ALIMENTOS Y PRODUCTOS AGROFORESTALES						1,200,000.00	0.00	1,200,000.00	0.00	0.00	1,295.00	1,295.00	1,198,705.00		0.00	0.00	0.00	0.00	0.00	1,198,705.00
	01	00	0002	Alimentos y bebidas para personas	1102	20	1955	100		1,200,000.00	0.00	1,200,000.00	0.00	0.00	1,295.00	1,295.00	1,198,705.00		0.00	0.00	0.00	0.00	0.00	1,198,705.00

MINISTERIO DE HACIENDA
DIRECCION GENERAL DE PRESUPUESTO
EJECUCION DE LOS GASTOS Y APLICACIONES FINANCIERAS POR DESTINO DE FONDOS Y ESTRUCTURA PROGRAMATICA
CORRESPONDIENTE AL MES DE ENERO DEL AÑO 2026

CODIGO DEL CAPITULO 7017

DENOMINACION AYUNTAMIENTO MUNICIPAL DE CEVICOS

Destino de Fondos	Aprob. no. Asig.	Estructura	Clasificador			Denominación	Función	Fuente Financ.	Fuente Especif.	Origenario Financ.	Presupuesto			Acumulado Anterior			Ejecución del Gasto			Devengado a la Fecha	Balance Disponible		
			Proy.	Obj.	Sub Obj.						Modificaciones	Vigente	Compromiso	Devengado	Pagado	22 = 23 + 24	23	24	25 = 21 + 23				
4	5	6	7	8	9	10	11	12	13	14	15	16	17	18	19	20 = 18 + 19	21	22 = 23 + 24	23	24	25 = 21 + 23	26 = 18 + 25	
S	01 00 00	0002	2	3	9	2	01	PRODUCTOS Y UTILES VARIOS	1102	30	9955	102	175,000.00	0.00	175,000.00	0.00	0.00	0.00	0.00	0.00	0.00	0.00	175,000.00
S	01 00 00	0002	2	3	9	2	01	Utiles de escritorio, oficina informatica y de ense?anza	1102	20	1955	100	75,000.00	0.00	75,000.00	0.00	0.00	0.00	0.00	0.00	0.00	0.00	75,000.00
S	01 00 00	0002	2	3	9	9	01	Productos y Utiles Varios n.i.p	1102	20	1955	100	100,000.00	0.00	100,000.00	0.00	0.00	0.00	0.00	0.00	0.00	0.00	100,000.00
S	01 00 00	0002	2	6	1	1	01	BIENES MUEBLES, INMUEBLES E INTANGIBLES					150,000.00	0.00	150,000.00	0.00	0.00	0.00	0.00	0.00	0.00	0.00	150,000.00
S	01 00 00	0002	2	6	1	1	01	MOBILIARIO Y EQUIPO					150,000.00	0.00	150,000.00	0.00	0.00	0.00	0.00	0.00	0.00	0.00	150,000.00
S	01 00 00	0004	2	6	1	1	01	Muebles de oficina y estanter?a	1102	20	1955	100	150,000.00	0.00	150,000.00	0.00	0.00	0.00	0.00	0.00	0.00	0.00	150,000.00
S	01 00 00	0004	2	1	1	1	01	Atenci3n a emergencias, prevenci3n y e	0000				459,458.00	0.00	459,458.00	0.00	0.00	0.00	0.00	0.00	0.00	0.00	430,458.00
S	01 00 00	0004	2	1	1	1	01	REMUNERACIONES Y CONTRIBUCIONES					459,458.00	0.00	459,458.00	0.00	0.00	0.00	0.00	0.00	0.00	0.00	430,458.00
S	01 00 00	0004	2	1	1	1	01	REMUNERACIONES					455,000.00	0.00	455,000.00	0.00	0.00	0.00	0.00	0.00	0.00	0.00	426,000.00
S	01 00 00	0004	2	1	1	4	01	Sueldos fijos	1402	20	1955	100	420,000.00	0.00	420,000.00	0.00	0.00	0.00	0.00	0.00	0.00	0.00	391,000.00
S	01 00 00	0004	2	1	1	4	01	Sueldo anual no.13	1402	20	1955	100	35,000.00	0.00	35,000.00	0.00	0.00	0.00	0.00	0.00	0.00	0.00	35,000.00
S	01 00 00	0004	2	1	5	1	01	CONTRIBUCIONES A LA SEGURIDAD SOCIAL					4,458.00	0.00	4,458.00	0.00	0.00	0.00	0.00	0.00	0.00	0.00	4,458.00
S	01 00 00	0004	2	1	5	1	01	Contribuciones al seguro de salud	1402	20	1955	100	1,778.00	0.00	1,778.00	0.00	0.00	0.00	0.00	0.00	0.00	0.00	1,778.00
S	01 00 00	0004	2	1	5	2	01	Contribuciones al seguro de pensiones	1402	20	1955	100	1,820.00	0.00	1,820.00	0.00	0.00	0.00	0.00	0.00	0.00	0.00	1,820.00
S	01 00 00	0004	2	1	5	3	01	Contribuciones al seguro de riesgo laboral	1402	20	1955	100	860.00	0.00	860.00	0.00	0.00	0.00	0.00	0.00	0.00	0.00	860.00
S	12 02 00	0001						FORTALECIMIENTO DE LOS SERVICIOS PUBLICO					4,545,668.80	0.00	4,545,668.80	0.00	0.00	0.00	0.00	0.00	0.00	0.00	4,224,668.80
S	12 02 00	0001						Gesti3n integral de los residuos s3lid					2,363,272.20	0.00	2,363,272.20	0.00	0.00	0.00	0.00	0.00	0.00	0.00	2,175,772.20
S	12 02 00	0001	2	1	1	1	01	REMUNERACIONES					2,359,500.00	0.00	2,359,500.00	0.00	0.00	0.00	0.00	0.00	0.00	0.00	2,172,000.00
S	12 02 00	0001	2	1	1	2	06	Jornales	3202	20	1955	100	2,178,000.00	0.00	2,178,000.00	0.00	0.00	0.00	0.00	0.00	0.00	0.00	1,990,500.00
S	12 02 00	0001	2	1	1	4	01	Sueldo anual no.13	3202	20	1955	100	181,500.00	0.00	181,500.00	0.00	0.00	0.00	0.00	0.00	0.00	0.00	181,500.00
S	12 02 00	0001	2	1	5	1	01	CONTRIBUCIONES A LA SEGURIDAD SOCIAL					3,772.20	0.00	3,772.20	0.00	0.00	0.00	0.00	0.00	0.00	0.00	3,772.20
S	12 02 00	0001	2	1	5	1	01	Contribuciones al seguro de salud	3202	20	1955	100	1,420.20	0.00	1,420.20	0.00	0.00	0.00	0.00	0.00	0.00	0.00	1,420.20
S	12 02 00	0001	2	1	5	2	01	Contribuciones al seguro de pensiones	3202	20	1955	100	1,638.00	0.00	1,638.00	0.00	0.00	0.00	0.00	0.00	0.00	0.00	1,638.00
S	12 02 00	0001	2	1	5	3	01	Contribuciones al seguro de riesgo laboral	3202	20	1955	100	714.00	0.00	714.00	0.00	0.00	0.00	0.00	0.00	0.00	0.00	714.00
S	12 03 00	0001						Servicios de ornato, embellecimiento y c					2,182,396.60	0.00	2,182,396.60	0.00	0.00	0.00	0.00	0.00	0.00	0.00	2,048,896.60
S	12 03 00	0001	2	1	1	1	01	REMUNERACIONES					1,878,500.00	0.00	1,878,500.00	0.00	0.00	0.00	0.00	0.00	0.00	0.00	1,745,000.00
S	12 03 00	0001	2	1	1	2	08	Personal de caracter temporal	3299	20	1955	100	1,734,000.00	0.00	1,734,000.00	0.00	0.00	0.00	0.00	0.00	0.00	0.00	1,600,500.00
S	12 03 00	0001	2	1	1	4	01	Sueldo anual no.13	3299	20	1955	100	144,500.00	0.00	144,500.00	0.00	0.00	0.00	0.00	0.00	0.00	0.00	144,500.00

MINISTERIO DE HACIENDA
DIRECCION GENERAL DE PRESUPUESTO
EJECUCION DE LOS GASTOS Y APLICACIONES FINANCIERAS POR DESTINO DE FONDOS Y ESTRUCTURA PROGRAMATICA
CORRESPONDIENTE AL MES DE ENERO DEL AÑO 2026

CODIGO DEL CAPITULO 7017

DENOMINACION AYUNTAMIENTO MUNICIPAL DE CEVICOS

Destino de Fondos	Aprob. no. Asig. a Ej.	Estructura	Clasificador			Denominación	Fundación	Fuente Financ.	Fuente Especif.	Organismo Financ.	Presupuesto		Acumulado Anterior	Ejecución del Gasto			Devengado a la Fecha	Balance Disponible	
			Proy. Activo	Obj. Tipo	Sub Obj. Cta. Aux.						Original	Modificaciones		Vigente	Compromiso	Devengado			Pagado
			12 03 00 0001	2 1 5	1 1 12	13	14	15	16	17	18	19	20 = 18 + 19	21	22 = 23 - 24	23	24	25 = 21 + 23	26 = 18 - 25
S						CONTRIBUCIONES A LA SEGURIDAD SOCIAL	3299	20	1955	100	3,896.60	0.00	0.00	0.00	0.00	0.00	0.00	0.00	3,896.60
						Contribuciones al seguro de salud					1,940.60	0.00	0.00	0.00	0.00	0.00	0.00	0.00	1,940.60
S						CONTRIBUCIONES AL SEGURO DE PENSIONES	3299	20	1955	100	1,114.00	0.00	0.00	0.00	0.00	0.00	0.00	0.00	1,114.00
						Contribuciones al seguro de riesgo laboral					842.00	0.00	0.00	0.00	0.00	0.00	0.00	0.00	842.00
S						MATERIALES Y SUMINISTROS					300,000.00	0.00	0.00	0.00	0.00	0.00	0.00	0.00	300,000.00
						PRODUCTOS Y UTILES VARIOS					300,000.00	0.00	0.00	0.00	0.00	0.00	0.00	0.00	300,000.00
S						Productos eléctricos y afines	3299	20	1955	100	300,000.00	0.00	0.00	0.00	0.00	0.00	0.00	0.00	300,000.00
						GESTION Y ADMINISTRACION DE SERVICIOS FU					569,381.60	0.00	0.00	0.00	0.00	32,000.00	32,000.00	0.00	537,381.60
						Gestión y administración de los servic					150,000.00	0.00	0.00	0.00	0.00	0.00	0.00	0.00	150,000.00
S						CONTRATACION DE SERVICIOS					150,000.00	0.00	0.00	0.00	0.00	0.00	0.00	0.00	150,000.00
						OTROS SERVICIOS NO INCLUIDOS EN CONCEPTOS ANTERIORES					150,000.00	0.00	0.00	0.00	0.00	0.00	0.00	0.00	150,000.00
S						Servicios funerarios y gastos conexos	4305	30	9996	102	150,000.00	0.00	0.00	0.00	0.00	0.00	0.00	0.00	150,000.00
						Servicios de supervisión y administraci					419,381.60	0.00	0.00	0.00	0.00	32,000.00	32,000.00	0.00	387,381.60
S						REMUNERACIONES Y CONTRIBUCIONES					419,381.60	0.00	0.00	0.00	0.00	32,000.00	32,000.00	0.00	387,381.60
						REMUNERACIONES					416,000.00	0.00	0.00	0.00	0.00	32,000.00	32,000.00	0.00	384,000.00
S						Personal de carácter temporal	4305	20	1955	100	384,000.00	0.00	0.00	0.00	0.00	32,000.00	32,000.00	0.00	352,000.00
						Sueldo anual no.13					32,000.00	0.00	0.00	0.00	0.00	0.00	0.00	0.00	32,000.00
S						CONTRIBUCIONES A LA SEGURIDAD SOCIAL					3,381.60	0.00	0.00	0.00	0.00	0.00	0.00	0.00	3,381.60
						Contribuciones al seguro de salud					1,225.60	0.00	0.00	0.00	0.00	0.00	0.00	0.00	1,225.60
S						Contribuciones al seguro de pensiones	4305	20	1955	100	1,264.00	0.00	0.00	0.00	0.00	0.00	0.00	0.00	1,264.00
						Contribuciones al seguro de riesgo laboral					892.00	0.00	0.00	0.00	0.00	0.00	0.00	0.00	892.00
S						DESARROLLO SOCIAL Y PARTICIPACION COMUNI					2,390,000.00	0.00	0.00	0.00	0.00	54,000.00	54,000.00	0.00	2,336,000.00
						Gestión de asistencia sociales					750,000.00	0.00	0.00	0.00	0.00	0.00	0.00	0.00	750,000.00
S						MATERIALES Y SUMINISTROS					750,000.00	0.00	0.00	0.00	0.00	0.00	0.00	0.00	750,000.00
						PRODUCTOS FARMACEUTICOS					150,000.00	0.00	0.00	0.00	0.00	0.00	0.00	0.00	150,000.00
S						Productos medicinales	4510	20	1955	100	150,000.00	0.00	0.00	0.00	0.00	0.00	0.00	0.00	150,000.00
						PRODUCTOS DE MINERALES, METALICOS Y NO METALICOS					600,000.00	0.00	0.00	0.00	0.00	0.00	0.00	0.00	600,000.00
S						Productos de cemento	4510	20	1955	100	600,000.00	0.00	0.00	0.00	0.00	0.00	0.00	0.00	600,000.00

**MINISTERIO DE HACIENDA
DIRECCION GENERAL DE PRESUPUESTO
EJECUCION DE LOS GASTOS Y APLICACIONES FINANCIERAS POR DESTINO DE FONDOS Y ESTRUCTURA PROGRAMATICA
CORRESPONDIENTE AL MES DE ENERO DEL AÑO 2026**

CODIGO DEL CAPITULO 7017

DENOMINACION AYUNTAMIENTO MUNICIPAL DE CEVICOS

Destino de Fondos	Apropiación	Estructura	Clasificador			Denominación	Función	Fuente Financ.	Fuente Especif.	Origenismo	Presupuesto		Acumulado Anterior	Ejecución del Gasto			Devengado a la Fecha	Balance Disponible						
			Obj.	Sub Obj.	Aux.						Original	Modificaciones		Vigente	Compromiso	Devengado			Pagado					
4	3	4	5	6	7	8	9	10	11	12	13	14	15	16	17	18	19	20 = 18 + 19	21	22 = 23 - 24	23	24	25 = 21 + 23	26 = 18 - 25
	15 02 00	0002									Fomento del Arte y cultura				1,640,000.00	0.00	1,640,000.00	0.00	0.00	54,000.00	54,000.00	54,000.00	54,000.00	1,586,000.00
	15 00 00		2	2							CONTRATACION DE SERVICIOS				1,640,000.00	0.00	1,640,000.00	0.00	0.00	54,000.00	54,000.00	54,000.00	54,000.00	1,586,000.00
	15 02 00	0002	2	2	8						OTROS SERVICIOS NO INCLUIDOS EN CONCEPTOS ANTERIORES				1,640,000.00	0.00	1,640,000.00	0.00	0.00	54,000.00	54,000.00	54,000.00	54,000.00	1,146,000.00
S	15 02 00	0002	2	2	8	6	01	1955	100		Eventos generales	4303	20	1955	1,200,000.00	0.00	1,200,000.00	0.00	0.00	54,000.00	54,000.00	54,000.00	54,000.00	1,146,000.00
S	15 02 00	0002	2	2	8	6	02	1955	100		Festividades	4303	20	1955	440,000.00	0.00	440,000.00	0.00	0.00	0.00	0.00	0.00	0.00	440,000.00
	17										REGULACION, GESTION Y ADMINISTRACION DE Seguridad y vigilancia de los espacios p				471,916.80	0.00	471,916.80	0.00	0.00	36,000.00	36,000.00	36,000.00	36,000.00	435,916.80
	17 00 00	0005									REMUNERACIONES Y CONTRIBUCIONES				471,916.80	0.00	471,916.80	0.00	0.00	36,000.00	36,000.00	36,000.00	36,000.00	435,916.80
	17 00 00	0005	2	1	1						REMUNERACIONES				468,000.00	0.00	468,000.00	0.00	0.00	36,000.00	36,000.00	36,000.00	36,000.00	432,000.00
S	17 00 00	0005	2	1	1	2	08	1955	100		Personal de caracter temporal	1401	20	1955	432,000.00	0.00	432,000.00	0.00	0.00	36,000.00	36,000.00	36,000.00	36,000.00	396,000.00
S	17 00 00	0005	2	1	4	01		1955	100		Sueldo anual no.13	1401	20	1955	36,000.00	0.00	36,000.00	0.00	0.00	0.00	0.00	0.00	0.00	36,000.00
	17 00 00	0005	2	1	5						CONTRIBUCIONES A LA SEGURIDAD SOCIAL				3,916.80	0.00	3,916.80	0.00	0.00	0.00	0.00	0.00	0.00	3,916.80
S	17 00 00	0005	2	1	5	1	01	1955	100		Contribuciones al seguro de salud	1401	20	1955	1,628.80	0.00	1,628.80	0.00	0.00	0.00	0.00	0.00	0.00	1,628.80
S	17 00 00	0005	2	1	5	2	01	1955	100		Contribuciones al seguro de pensiones	1401	20	1955	1,672.00	0.00	1,672.00	0.00	0.00	0.00	0.00	0.00	0.00	1,672.00
S	17 00 00	0005	2	1	5	3	01	1955	100		Contribuciones al seguro de riesgo laboral	1401	20	1955	616.00	0.00	616.00	0.00	0.00	0.00	0.00	0.00	0.00	616.00
	96										DEUDA PUBLICA Y OTRAS OPERACIONES FINANCI				1,323,426.60	0.00	1,323,426.60	0.00	0.00	31,000.00	31,000.00	31,000.00	31,000.00	1,292,426.60
	96 00 00	0001									Amortizaciones de préstamos	442			1,323,426.60	0.00	1,323,426.60	0.00	0.00	31,000.00	31,000.00	31,000.00	31,000.00	1,292,426.60
	96 00 00	0001	4	2							DISMINUCION DE PASIVOS				1,323,426.60	0.00	1,323,426.60	0.00	0.00	31,000.00	31,000.00	31,000.00	31,000.00	1,292,426.60
	96 00 00	0001	4	2	1						DISMINUCION DE DEUDA				1,323,426.60	0.00	1,323,426.60	0.00	0.00	31,000.00	31,000.00	31,000.00	31,000.00	1,292,426.60
S	96 00 00	0001	4	2	1	3	01	1955	100		Disminucion de préstamos de corto plazo internos	0000	20	1955	1,323,426.60	0.00	1,323,426.60	0.00	0.00	31,000.00	31,000.00	31,000.00	31,000.00	1,292,426.60
											TOTAL GENERAL				13,180,000.00	54,196.57	13,234,196.57	0.00	0.00	515,519.68	515,519.68	515,519.68	515,519.68	12,718,676.89

Preparado por

Revisado por

Aprobado por



MINISTERIO DE HACIENDA
DIRECCION GENERAL DE PRESUPUESTO
EJECUCION DE LOS GASTOS Y APLICACIONES FINANCIERAS POR DESTINO DE FONDOS Y ESTRUCTURA PROGRAMATICA
CORRESPONDIENTE AL MES DE ENERO DEL AÑO 2026

CODIGO DEL CAPITULO **7017**

DENOMINACION **AYUNTAMIENTO MUNICIPAL DE CEVICOS**

Destino de Fondos	Apropiación	Estructura	Clasificador	Denominación	Función	Fuente Financ. Especif.	Fuente Financ. Ordinaria	Presupuesto		Acumulado Anterior	Ejecución del Gasto			Devengado a la Fecha	Balance Disponible		
								Original	Modificaciones		Vigente	Compromiso	Devengado			Pagado	
01	01	00	0002	13	14	15	16	17	18	19	20 = 18 + 19	21	22 = 23 - 24	23	24	25 = 21 + 23	26 = 18 - 25
				ACTIVIDADES CENTRALES					413,750.35	748,751.00	1,162,501.35	0.00	0.00	756.81	756.81	756.81	1,161,744.54
				Gestión administrativa y financiera	0000				413,750.35	0.00	413,750.35	0.00	0.00	756.81	756.81	756.81	412,993.54
				CONTRATACION DE SERVICIOS					13,750.35	0.00	13,750.35	0.00	0.00	756.81	756.81	756.81	12,993.54
				OTROS SERVICIOS NO INCLUIDOS EN CONCEPTOS ANTERIORES					13,750.35	0.00	13,750.35	0.00	0.00	756.81	756.81	756.81	12,993.54
				Comisiones y gastos bancarios	1102	20	1955	100	6,858.34	0.00	6,858.34	0.00	0.00	756.81	756.81	756.81	6,101.53
				Comisiones y gastos bancarios	1102	30	9996	102	6,892.01	0.00	6,892.01	0.00	0.00	0.00	0.00	0.00	6,892.01
				MATERIALES Y SUMINISTROS					400,000.00	0.00	400,000.00	0.00	0.00	0.00	0.00	0.00	400,000.00
				PRODUCTOS DE CUERO, CAUCHO Y PLASTICO					400,000.00	0.00	400,000.00	0.00	0.00	0.00	0.00	0.00	400,000.00
				Llantitas y neumáticos	1102	30	9996	102	400,000.00	0.00	400,000.00	0.00	0.00	0.00	0.00	0.00	400,000.00
				CONSTRUCCION SALON COMUNAL - BATERO					0.00	748,751.00	748,751.00	0.00	0.00	0.00	0.00	0.00	748,751.00
				OBRAS					0.00	748,751.00	748,751.00	0.00	0.00	0.00	0.00	0.00	748,751.00
				OBRAS EN EDIFICACIONES					0.00	748,751.00	748,751.00	0.00	0.00	0.00	0.00	0.00	748,751.00
				Obras para edificación no residencial	1102	30	9998	102	748,751.00	0.00	748,751.00	0.00	0.00	0.00	0.00	0.00	748,751.00
				GESTION Y EJECUCION DE PROYECTOS MUNICIP					7,183,750.65	9,388,141.93	16,571,892.58	0.00	0.00	500,000.00	500,000.00	500,000.00	16,071,892.58
				Planificación y desarrollo de planes y					0.00	5,000,000.00	5,000,000.00	0.00	0.00	0.00	0.00	0.00	5,000,000.00
				BIENES MUEBLES, INMUEBLES E INTANGIBLES					0.00	5,000,000.00	5,000,000.00	0.00	0.00	0.00	0.00	0.00	5,000,000.00
				EDIFICIOS, ESTRUCTURAS, TIERRAS, TERRENOS Y OBJETOS DE					0.00	5,000,000.00	5,000,000.00	0.00	0.00	0.00	0.00	0.00	5,000,000.00
				Terreros urbanos sin mejoras	2503	30	9998	102	5,000,000.00	0.00	5,000,000.00	0.00	0.00	0.00	0.00	0.00	5,000,000.00
				Coordinación, adquisición y mantenimiento					1,900,000.00	0.00	1,900,000.00	0.00	0.00	0.00	0.00	0.00	1,900,000.00
				CONTRATACION DE SERVICIOS					400,000.00	0.00	400,000.00	0.00	0.00	0.00	0.00	0.00	400,000.00
				SERVICIOS DE CONSERVACION, REPARACIONES MENORES E INSTA					400,000.00	0.00	400,000.00	0.00	0.00	0.00	0.00	0.00	400,000.00
				Mantenimiento y reparaci/n de obras civiles en Instalac	2503	20	1955	100	400,000.00	0.00	400,000.00	0.00	0.00	0.00	0.00	0.00	400,000.00
				MATERIALES Y SUMINISTROS					1,500,000.00	0.00	1,500,000.00	0.00	0.00	0.00	0.00	0.00	1,500,000.00
				COMBUSTIBLES, LUBRICANTES, PRODUCTOS QUIMICOS Y CONEXOS					1,500,000.00	0.00	1,500,000.00	0.00	0.00	0.00	0.00	0.00	1,500,000.00
				Gasoll	2503	20	1955	100	1,902,752.66	0.00	1,902,752.66	0.00	0.00	0.00	0.00	0.00	1,902,752.66
				CONSTRUCCION DE ACERAS Y CONTENES - CAL					5,283,750.65	4,388,141.93	9,671,892.58	0.00	0.00	500,000.00	500,000.00	500,000.00	9,171,892.58
				OBRAS					1,902,752.66	0.00	1,902,752.66	0.00	0.00	0.00	0.00	0.00	1,902,752.66
				INFRAESTRUCTURA					1,902,752.66	0.00	1,902,752.66	0.00	0.00	0.00	0.00	0.00	1,902,752.66
				Infraestructura terrestre y obras anexas	2601	20	1955	100	1,902,752.66	0.00	1,902,752.66	0.00	0.00	0.00	0.00	0.00	1,902,752.66

MINISTERIO DE HACIENDA
DIRECCION GENERAL DE PRESUPUESTO
EJECUCION DE LOS GASTOS Y APLICACIONES FINANCIERAS POR DESTINO DE FONDOS Y ESTRUCTURA PROGRAMATICA
CORRESPONDIENTE AL MES DE ENERO DEL AÑO 2026

CODIGO DEL CAPITULO 7017

DENOMINACION AYUNTAMIENTO MUNICIPAL DE CEVICOS

Orden de Fondos	Aprob. No. Anag. Ejec.	Estructura	Clasificador			Denominación	Fundación	Fuente Financ. Especif.	Fuente Financ.	Organismo Financ.	Presupuesto			Acumulado Anterior	Ejecución del Gasto			Devengado a la Fecha	Balance Disponible
			Proy. No. Anag. Ejec.	Obj. No. Anag. Ejec.	Tip. No. Anag. Ejec.						Cta. No. Anag. Ejec.	Original	Modificaciones		Vigente	Compromiso	Devengado		
I	11 00 01	0052	2	7	2	4	01	CONSTRUCCION DE ACERAS Y CONTENES	2601	30	9998	102	2,080,997.99	0.00	500,000.00	500,000.00	500,000.00	1,580,997.99	
	11 00 01	0052	2	7	2	4	01	Infraestructura terrestre y obras anexas	2601	30	9998	102	2,080,997.99	0.00	500,000.00	500,000.00	500,000.00	1,580,997.99	
I	11 00 01	0053	2	7	2	4	01	CONSTRUCCION DE ACERAS Y CONTENES (HACE)	2601	10	0100	121	2,783,127.59	0.00	0.00	0.00	0.00	2,783,127.59	
	11 00 01	0053	2	7	2	4	01	Infraestructura terrestre y obras anexas	2601	10	0100	121	2,783,127.59	0.00	0.00	0.00	0.00	2,783,127.59	
I	11 00 01	0054	2	7	2	4	01	CONSTRUCCION DE ACERAS Y CONTENES - DON	2601	30	9998	102	951,455.39	0.00	0.00	0.00	0.00	951,455.39	
	11 00 01	0054	2	7	2	4	01	Infraestructura terrestre y obras anexas	2601	30	9998	102	951,455.39	0.00	0.00	0.00	0.00	951,455.39	
I	11 00 02	0051	2	7	2	4	01	REPARACION DE CAMINOS VECINALES	2601	30	9998	102	1,000,000.00	0.00	0.00	0.00	0.00	1,000,000.00	
	11 00 02	0051	2	7	2	4	01	Infraestructura terrestre y obras anexas	2601	30	9998	102	1,000,000.00	0.00	0.00	0.00	0.00	1,000,000.00	
I	11 00 10	0051	2	7	2	1	01	CONDICIONAMIENTO DE LA PROCESADORA DE A	4103	30	9998	102	653,558.95	0.00	0.00	0.00	0.00	653,558.95	
	11 00 10	0051	2	7	2	1	01	Obras hidraulicas y sanitarias	4103	30	9998	102	653,558.95	0.00	0.00	0.00	0.00	653,558.95	
I	11 00 11	0051	2	7	2	4	01	CONDICIONAMIENTO DE BALLENAIO - ESTANCI	4101	20	1955	100	300,000.00	0.00	0.00	0.00	0.00	300,000.00	
	11 00 11	0051	2	7	2	4	01	Infraestructura terrestre y obras anexas	4101	20	1955	100	300,000.00	0.00	0.00	0.00	0.00	300,000.00	
I	12 01 00	0002	2	7	2	2	06	FORTALECIMIENTO DE LOS SERVICIOS PUBLICO					16,025,000.00	7,803,122.03	23,828,122.03	23,828,122.03	29,247.00	23,798,875.03	
	12 01 00	0002	2	7	2	2	06	Administración y reparación de unidades					550,000.00	0.00	550,000.00	550,000.00	29,247.00	520,753.00	
I	12 01 00	0002	2	7	2	7	06	CONTRATACION DE SERVICIOS					550,000.00	0.00	550,000.00	550,000.00	29,247.00	520,753.00	
	12 01 00	0002	2	7	2	7	06	SERVICIOS DE CONSERVACION, REPARACIONES MENORES E INSTA					550,000.00	0.00	550,000.00	550,000.00	29,247.00	520,753.00	
I	12 02 00	0001	2	6	4	1	01	Gestión Integral de los residuos sólido	3202	20	1955	100	1,975,000.00	0.00	0.00	0.00	0.00	1,975,000.00	
	12 02 00	0001	2	6	4	1	01	BIENES MUEBLES, INMUEBLES E INTANGIBLES					1,975,000.00	0.00	1,975,000.00	1,975,000.00	0.00	1,975,000.00	
I	12 03 01	0051	2	6	4	1	01	VEHICULOS Y EQUIPO DE TRANSPORTE, TRACCION Y ELEVACION					1,975,000.00	0.00	1,975,000.00	1,975,000.00	0.00	1,975,000.00	
	12 03 01	0051	2	6	4	1	01	Autom?viles y camionés					1,975,000.00	0.00	1,975,000.00	1,975,000.00	0.00	1,975,000.00	
I	12 03 03	0051	2	7	2	7	01	CONSTRUCCION MIRADOR ENTRADA DE CEVICOS					5,500,000.00	0.00	5,500,000.00	5,500,000.00	0.00	5,500,000.00	
	12 03 03	0051	2	7	2	7	01	OBRAS					5,500,000.00	0.00	5,500,000.00	5,500,000.00	0.00	5,500,000.00	
I	12 03 01	0051	2	7	2	2	01	INFRAESTRUCTURA					13,500,000.00	7,803,122.03	21,303,122.03	21,303,122.03	0.00	21,303,122.03	
	12 03 01	0051	2	7	2	2	01	Obras urban?sticas					13,500,000.00	0.00	13,500,000.00	13,500,000.00	0.00	13,500,000.00	
I	12 03 03	0051	2	7	2	7	01	CONSTRUCCION DE PARQUE PALMAR					2,500,000.00	0.00	2,500,000.00	2,500,000.00	0.00	2,500,000.00	
	12 03 03	0051	2	7	2	7	01	Obras urban?sticas					2,500,000.00	0.00	2,500,000.00	2,500,000.00	0.00	2,500,000.00	

MINISTERIO DE HACIENDA
DIRECCION GENERAL DE PRESUPUESTO
EJECUCION DE LOS GASTOS Y APLICACIONES FINANCIERAS POR DESTINO DE FONDOS Y ESTRUCTURA PROGRAMATICA
CORRESPONDIENTE AL MES DE ENERO DEL AÑO 2026

CODIGO DEL CAPITULO 7017

DENOMINACION AYUNTAMIENTO MUNICIPAL DE CEVICOS

Destino de Fondos	Aprob. no. Alg. a Ej.	Estructura	Clasificador			Denominación	Función	Fuente Financ. Especif.	Fuente Financ. Ordinaria	Presupuesto		Acumulado Anterior		Ejecución del Gasto			Devengado a la Fecha	Balance Disponible	
			Proy. Act. OMS/NIF	Obj. Tipo	Chi. SCSA/Aux					Original	Modificaciones	Vigente	Compromiso	Devengado	Pagado	22 = 23 - 24			23
I	12 03 03	0052	2	7	2	7	01	4302	30	9998	102	11,000,000.00	0.00	0.00	0.00	0.00	0.00	0.00	11,000,000.00
												11,000,000.00	0.00	0.00	0.00	0.00	0.00	0.00	11,000,000.00
I	12 03 03	0053	2	7	2	7	01	4302	30	9998	121	443,944.55	0.00	0.00	0.00	0.00	0.00	0.00	443,944.55
												443,944.55	0.00	0.00	0.00	0.00	0.00	0.00	443,944.55
I	12 03 04	0051	2	7	2	7	01	4302	30	9998	102	1,859,177.48	0.00	0.00	0.00	0.00	0.00	0.00	1,859,177.48
												1,859,177.48	0.00	0.00	0.00	0.00	0.00	0.00	1,859,177.48
I	14 02 01	0051	2	7	2	7	01	4302	30	9998	102	1,825,749.15	0.00	0.00	0.00	0.00	0.00	0.00	1,825,749.15
												1,825,749.15	0.00	0.00	0.00	0.00	0.00	0.00	1,825,749.15
I	14 02 01	0051	2	7	2	7	01	4305	20	1955	100	325,000.00	0.00	0.00	0.00	0.00	0.00	0.00	325,000.00
												325,000.00	0.00	0.00	0.00	0.00	0.00	0.00	325,000.00
I	14 02 01	0052	2	7	2	7	01	4305	30	9998	102	225,749.15	0.00	0.00	0.00	0.00	0.00	0.00	225,749.15
												225,749.15	0.00	0.00	0.00	0.00	0.00	0.00	225,749.15
I	14 02 03	0051	2	7	2	7	01	4305	30	9998	102	275,000.00	0.00	0.00	0.00	0.00	0.00	0.00	275,000.00
												275,000.00	0.00	0.00	0.00	0.00	0.00	0.00	275,000.00
I	14 02 03	0051	2	7	1	2	01	4305	20	1955	100	275,000.00	0.00	0.00	0.00	0.00	0.00	0.00	275,000.00
												275,000.00	0.00	0.00	0.00	0.00	0.00	0.00	275,000.00
I	14 02 04	0051	2	7	1	2	01	4305	30	9998	102	1,000,000.00	0.00	0.00	0.00	0.00	0.00	0.00	1,000,000.00
												1,000,000.00	0.00	0.00	0.00	0.00	0.00	0.00	1,000,000.00
I	15 01 00	0001	2	3	6	3	04	4510	20	1955	100	215,000.00	0.00	0.00	0.00	0.00	0.00	0.00	215,000.00
												215,000.00	0.00	0.00	0.00	0.00	0.00	0.00	215,000.00
I	15 01 00	0001	2	3	6	3	04	4510	20	1955	100	215,000.00	0.00	0.00	0.00	0.00	0.00	0.00	215,000.00
												215,000.00	0.00	0.00	0.00	0.00	0.00	0.00	215,000.00
I	15 02 01	0051	2	7	2	7	01	4302	30	9998	102	2,500,000.00	0.00	0.00	0.00	0.00	0.00	0.00	2,500,000.00
												2,500,000.00	0.00	0.00	0.00	0.00	0.00	0.00	2,500,000.00
I	15 02 01	0052	2	7	2	7	01	4302	20	1955	100	150,000.00	0.00	0.00	0.00	0.00	0.00	0.00	150,000.00
												150,000.00	0.00	0.00	0.00	0.00	0.00	0.00	150,000.00

**MINISTERIO DE HACIENDA
DIRECCION GENERAL DE PRESUPUESTO
EJECUCION DE LOS GASTOS Y APLICACIONES FINANCIERAS POR DESTINO DE FONDOS Y ESTRUCTURA PROGRAMATICA
CORRESPONDIENTE AL MES DE ENERO DEL AÑO 2026**

CODIGO DEL CAPITULO

DENOMINACION

Destino de Fondos	Agrupación	Estructura				Clasificador				Denominación	Función	Fuente Financ.	Fuente Especif.	Organismo Financ.	Presupuesto			Acumulado Anterior	Ejecución del Gasto			Devengado a la Fecha	Balance Disponible
		Proy	Au	Ch	NI	Type	Obj	Cta	IS						Aux	Original	Modificaciones		Vigente	Compromiso	Devengado		
3	4	5	6	7	8	9	10	11	12	13	14	15	16	17	18	19	20 = 18 + 19	21	22 = 23 + 24	23	24	25 = 21 + 23	26 = 18 - 25
		15	02	01	0053					BACKSTOP - PLAY LA COOPERATIVA.					150,000.00	0.00	150,000.00	0.00	0.00	0.00	0.00	0.00	150,000.00
		15	02	01	0053					Obras urban7/slicas	4302	20	1955	100	150,000.00	0.00	150,000.00	0.00	0.00	0.00	0.00	0.00	150,000.00
		15	02	01	0054					CONSTRUCCION DE CANCHA ARENOSO					0.00	1,400,000.00	1,400,000.00	0.00	0.00	0.00	0.00	1,400,000.00	
		15	02	01	0054					Obras urban7/slicas	4302	30	9998	102	0.00	1,400,000.00	1,400,000.00	0.00	0.00	0.00	0.00	0.00	1,400,000.00
		17								REGULACION, GESTION Y ADMINISTRACION DE					0.00	5,040,453.06	5,040,453.06	0.00	0.00	0.00	0.00	5,040,453.06	
		17	00	01	0051					CONSTRUCCION DE MATADERO MUNICIPAL					0.00	5,040,453.06	5,040,453.06	0.00	0.00	0.00	0.00	5,040,453.06	
		17	00	01	0051					OBRAS EN EDIFICACIONES					0.00	5,040,453.06	5,040,453.06	0.00	0.00	0.00	0.00	5,040,453.06	
		17	00	01	0051					Obras para edificaci7n de otras estructuras	2101	30	9998	102	0.00	5,040,453.06	5,040,453.06	0.00	0.00	0.00	0.00	5,040,453.06	
										TOTAL GENERAL					28,237,501.00	24,606,217.17	52,843,718.17	0.00	0.00	755,752.96	755,752.96	0.00	52,087,965.21

[Firma]
Aprobado por

[Firma]
Revisado por

[Firma]
Aprobado por




MINISTERIO DE HACIENDA
DIRECCION GENERAL DE PRESUPUESTO
EJECUCION DE LOS GASTOS Y APLICACIONES FINANCIERAS POR DESTINO DE FONDOS Y ESTRUCTURA PROGRAMATICA
CORRESPONDIENTE AL MES DE ENERO DEL AÑO 2026

CODIGO DEL CAPITULO **7017**

DENOMINACION

AYUNTAMIENTO MUNICIPAL DE CEVICOS

Destino de Fondos	Aprob. no. de Fondos	Estructura	Clasificador	Denominación	Función	Fuente		Organismo	Presupuesto			Acumulado Anterior	Ejecución del Gasto			Devengado a la Fecha	Balance Disponible								
						Financ.	Especcif.		Original	Modificaciones	Vigente		Compromiso	Devengado	Pagado										
		ProgSub Prvy Act/Obs/NIF	Orj	Cta	ISCh	Aux	14	15	16	17	18	19	20 = 18 + 19	21	22 = 23 + 24	23	24	25 = 21 + 23	26 = 18 - 25						
		01		ACTIVIDADES CENTRALES	13						13,989.91	0.00	13,989.91	0.00	0.00	251.50	251.50	251.50	13,738.41						
		01	00	Gestión administrativa y financiera		0000					13,989.91	0.00	13,989.91	0.00	0.00	251.50	251.50	251.50	13,738.41						
		01	00	CONTRATACION DE SERVICIOS							13,989.91	0.00	13,989.91	0.00	0.00	251.50	251.50	251.50	13,738.41						
		01	00	OTROS SERVICIOS NO INCLUIDOS EN CONCEPTOS ANTERIORES							13,989.91	0.00	13,989.91	0.00	0.00	251.50	251.50	251.50	13,738.41						
E		01	00	Comisiones y gastos bancarios	1102	30	9995	102			8,167.60	0.00	8,167.60	0.00	0.00	251.50	251.50	251.50	7,916.10						
E		01	00	Comisiones y gastos bancarios	1102	30	9996	102			5,822.31	0.00	5,822.31	0.00	0.00	0.00	0.00	0.00	5,822.31						
		15		DESARROLLO SOCIAL Y PARTICIPACION COMUNI							1,633,509.09	3,543.82	1,637,052.91	0.00	0.00	100,000.00	100,000.00	100,000.00	1,537,052.91						
		15	01	Gestión de asistencia sociales							1,633,509.09	3,543.82	1,637,052.91	0.00	0.00	100,000.00	100,000.00	100,000.00	1,537,052.91						
		15	00	MATERIALES Y SUMINISTROS							210,000.00	0.00	210,000.00	0.00	0.00	0.00	0.00	0.00	210,000.00						
		15	01	PRODUCTOS FARMACEUTICOS							210,000.00	0.00	210,000.00	0.00	0.00	0.00	0.00	0.00	210,000.00						
E		15	01	Productos medicinales	4510	20	1955	100			210,000.00	0.00	210,000.00	0.00	0.00	0.00	0.00	0.00	210,000.00						
		15	00	TRANSFERENCIAS CORRIENTES							1,423,509.09	3,543.82	1,427,052.91	0.00	0.00	100,000.00	100,000.00	100,000.00	1,327,052.91						
		15	01	TRANSFERENCIAS CORRIENTES AL SECTOR PRIVADO							1,423,509.09	3,543.82	1,427,052.91	0.00	0.00	100,000.00	100,000.00	100,000.00	1,327,052.91						
E		15	01	Ayudas y donaciones ocasionales a hogares y personas	4510	30	9998	121			0.00	3,543.82	3,543.82	0.00	0.00	0.00	0.00	0.00	3,543.82						
E		15	01	Ayudas y donaciones ocasionales a hogares y personas	4510	30	9998	102			155,559.01	0.00	155,559.01	0.00	0.00	0.00	0.00	0.00	155,559.01						
E		15	01	Ayudas y donaciones ocasionales a hogares y personas	4510	20	1955	100			1,267,950.08	0.00	1,267,950.08	0.00	0.00	100,000.00	100,000.00	100,000.00	1,167,950.08						
		15	01	Ayudas y donaciones ocasionales a hogares y personas	4510	20	1955	100			1,647,499.00	3,543.82	1,651,042.82	0.00	0.00	100,251.50	100,251.50	100,251.50	1,550,791.32						
TOTAL GENERAL																									
GRAN TOTAL													52,950,000.00	24,900,580.21	77,850,580.21	0.00	0.00	2,108,389.11	2,108,389.11	2,108,389.11	2,108,389.11	2,108,389.11	75,742,191.10		

Preparado por 

Revisado por 

Aprobado por 

