

MINISTERIO DE HACIENDA
DIRECCION GENERAL DE PRESUPUESTO
EJECUCION DE LOS GASTOS Y APLICACIONES FINANCIERAS POR DESTINO DE FONDOS Y ESTRUCTURA PROGRAMATICA
CORRESPONDIENTE AL MES DE ABRIL DEL AÑO 2026

CODIGO DEL CAPITULO **7017**

DENOMINACION

AYUNTAMIENTO MUNICIPAL DE CEVICOS


Destino de Fondos	Aprobado	no de Fondos	Estructura	Clasificador	Denominación	Función	Fuente Financ.	Fuente Especif.	Origenismo Financ.	Presupuesto			Ejecución del Gasto			Devengado a la Fecha	Balance Disponible									
										Original	Modificaciones	Vigente	Compromiso	Devengado	Pagado											
1	2	3	4	5	6	7	8	9	10	11	12	13	14	15	16	17	18	19	20 = 19 + 19	21	22 = 23 - 24	23	24	25 = 21 + 23	26 = 18 - 25	
					ACTIVIDADES CENTRALES	0000					9,885,000.00	236,622.65	10,121,622.65	0.00	798,828.15	798,828.15	2,354,502.66	3,153,330.81	3,153,330.81	6,968,291.84						
					Dirección y coordinación						3,924,142.00	240,000.00	4,164,142.00	0.00	380,135.60	380,135.60	1,278,363.58	1,658,499.18	1,658,499.18	2,505,642.82						
					REMUNERACIONES Y CONTRIBUCIONES						3,724,142.00	0.00	3,724,142.00	0.00	315,135.60	315,135.60	1,109,026.07	1,424,161.67	1,424,161.67	2,299,980.33						
P					Sueldos fijos	1102	20	1955	100		2,899,000.00	0.00	2,899,000.00	0.00	262,035.60	262,035.60	946,826.07	1,208,861.67	1,208,861.67	1,690,138.33						
P					Sueldo anual no.13	1102	20	1955	100		295,000.00	0.00	295,000.00	0.00	0.00	0.00	946,826.07	1,208,861.67	1,208,861.67	1,395,138.33						
P					DIETAS Y GASTOS DE REPRESENTACION	1102	20	1955	100		470,000.00	0.00	470,000.00	0.00	36,000.00	36,000.00	102,000.00	138,000.00	138,000.00	332,000.00						
P					Gastos de representac7n en el pais	1102	20	1955	100		20,000.00	0.00	20,000.00	0.00	0.00	0.00	12,000.00	18,000.00	18,000.00	2,000.00						
P					Gastos de representac7n en el pais	1102	20	1955	100		90,000.00	0.00	90,000.00	0.00	0.00	0.00	0.00	0.00	0.00	90,000.00						
P					CONTRIBUCIONES A LA SEGURIDAD SOCIAL	1102	30	9996	102		360,000.00	0.00	360,000.00	0.00	30,000.00	30,000.00	90,000.00	120,000.00	120,000.00	240,000.00						
P					Contribuciones al seguro de salud	1102	30	9996	102		355,142.00	0.00	355,142.00	0.00	17,100.00	17,100.00	60,200.00	77,300.00	77,300.00	277,842.00						
P					Contribuciones al seguro de salud	1102	30	9996	102		104,623.60	0.00	104,623.60	0.00	0.00	0.00	42,500.00	54,000.00	54,000.00	50,623.60						
P					Contribuciones al seguro de salud	1102	20	1955	100		32,849.32	0.00	32,849.32	0.00	0.00	0.00	17,700.00	23,300.00	23,300.00	9,549.32						
P					Contribuciones al seguro de pensiones	1102	20	1955	100		171,340.00	0.00	171,340.00	0.00	0.00	0.00	0.00	0.00	0.00	171,340.00						
P					Contribuciones al seguro de riesgo laboral	1102	20	1955	100		12,168.00	0.00	12,168.00	0.00	0.00	0.00	0.00	0.00	0.00	12,168.00						
P					Contribuciones al seguro de riesgo laboral	1102	20	1955	100		34,161.08	0.00	34,161.08	0.00	0.00	0.00	0.00	0.00	0.00	34,161.08						
P					CONTRATACION DE SERVICIOS	1102	30	9996	102		200,000.00	240,000.00	440,000.00	0.00	0.00	0.00	169,337.51	234,337.51	234,337.51	205,662.49						
P					VÍTTICOS						200,000.00	-30,000.00	170,000.00	0.00	0.00	0.00	0.00	0.00	0.00	170,000.00						
P					Vítticos dentro del país	1102	30	9996	102		100,000.00	0.00	100,000.00	0.00	0.00	0.00	0.00	0.00	0.00	100,000.00						
P					Vítticos dentro del país	1102	20	1955	100		100,000.00	0.00	100,000.00	0.00	0.00	0.00	0.00	0.00	0.00	0.00	100,000.00					
P					OTROS SERVICIOS NO INCLUIDOS EN CONCEPTOS ANTERIORES						0.00	0.00	0.00	0.00	0.00	0.00	169,337.51	234,337.51	234,337.51	35,662.49						
P					Otros servicios (Ponicos profesionales	1102	20	1955	100		270,000.00	270,000.00	540,000.00	0.00	0.00	0.00	169,337.51	234,337.51	234,337.51	35,662.49						
P					Gestión administrativa y financiera	0000					2,215,593.20	96,622.65	2,312,215.85	0.00	103,893.72	103,893.72	278,181.28	383,075.00	383,075.00	1,929,140.85						
P					REMUNERACIONES Y CONTRIBUCIONES						2,204,421.60	96,622.65	2,301,044.25	0.00	102,903.43	102,903.43	275,298.97	378,202.40	378,202.40	1,922,841.85						
P					REMUNERACIONES						2,002,000.00	96,622.65	2,098,622.65	0.00	92,938.43	92,938.43	243,553.97	336,492.40	336,492.40	1,762,130.25						
P					Sueldos fijos	1102	20	1955	100		984,000.00	0.00	984,000.00	0.00	92,938.43	92,938.43	243,553.97	336,492.40	336,492.40	647,507.60						
P					Sueldos al personal contratado e igualado	1102	30	9998	121		236,622.65	0.00	236,622.65	0.00	0.00	0.00	0.00	0.00	0.00	236,622.65						
P					Personal de carácter temporal	1102	20	1955	100		936,000.00	-140,000.00	796,000.00	0.00	0.00	0.00	0.00	0.00	0.00	796,000.00						
P					Sueldo anual no.13	1102	20	1955	100		82,000.00	0.00	82,000.00	0.00	0.00	0.00	0.00	0.00	0.00	82,000.00						

MINISTERIO DE HACIENDA
DIRECCION GENERAL DE PRESUPUESTO
EJECUCION DE LOS GASTOS Y APLICACIONES FINANCIERAS POR DESTINO DE FONDOS Y ESTRUCTURA PROGRAMATICA
CORRESPONDIENTE AL MES DE ABRIL DEL AÑO 2026

CODIGO DEL CAPITULO 7017

DENOMINACION AYUNTAMIENTO MUNICIPAL DE CEVICOS

Destino de Fondos	Aprob. no. de Asig. a Br.	Estructura	Clasificador			Denominación	Fundación	Fuente Financ.	Fuente Especif.	Organismo Financ. Especif.	Presupuesto		Acumulado Anterior	Ejecución del Gasto			Devengado a la Fecha	Balance Disponible						
			Obj	Cta	SubCta Aux						Original	Modificaciones		Vigente	Compromiso	Devengado			Pagado					
4	3	4	5	6	7	8	9	10	11	12	13	14	15	16	17	18	19	20	21	22 = 23 + 24	23	24	25 = 21 + 23	26 = 18 - 25
		01 00 00	0002	2	1	3	1	01		DIETAS Y GASTOS DE REPRESENTACION	1102	20	1955	100	50,000.00	0.00	50,000.00	0.00	0.00	0.00	0.00	0.00	0.00	50,000.00
		01 00 00	0002	2	1	3	1	01		Dieta en el país	1102	20	1955	100	50,000.00	0.00	50,000.00	0.00	0.00	0.00	0.00	0.00	0.00	50,000.00
		01 00 00	0002	2	1	5	1	01		CONTRIBUCIONES A LA SEGURIDAD SOCIAL	1102	20	1955	100	152,421.60	0.00	152,421.60	0.00	31,745.00	9,965.00	9,965.00	9,965.00	41,710.00	110,711.60
		01 00 00	0002	2	1	5	1	01		Contribuciones al seguro de salud	1102	20	1955	100	69,765.60	0.00	69,765.60	0.00	31,745.00	9,965.00	9,965.00	9,965.00	41,710.00	28,055.60
		01 00 00	0002	2	1	5	2	01		Contribuciones al seguro de pensiones	1102	20	1955	100	69,864.00	0.00	69,864.00	0.00	0.00	0.00	0.00	0.00	0.00	69,864.00
		01 00 00	0002	2	1	5	3	01		Contribuciones al seguro de riesgo laboral	1102	20	1955	100	12,792.00	0.00	12,792.00	0.00	0.00	0.00	0.00	0.00	0.00	12,792.00
		01 00 00	0002	2	2	2	2	01		CONTRATACION DE SERVICIOS					11,171.60	0.00	11,171.60	0.00	3,882.31	990.29	990.29	4,872.60	6,299.00	
		01 00 00	0002	2	2	8	2	01		OTROS SERVICIOS NO INCLUIDOS EN CONCEPTOS ANTERIORES					11,171.60	0.00	11,171.60	0.00	3,882.31	990.29	990.29	4,872.60	6,299.00	
		01 00 00	0002	2	2	8	2	01		Comisiones y gastos bancarios	1102	20	1955	100	11,171.60	0.00	11,171.60	0.00	3,882.31	990.29	990.29	4,872.60	6,299.00	
		01 00 00	0003							Normas, seguimiento, control y fiscaliza	0000				3,645,264.80	-100,000.00	3,645,264.80	796,957.80	314,798.83	314,798.83	1,111,756.63	2,533,508.17		
		01 00 00	0003	2	1					REMUNERACIONES Y CONTRIBUCIONES					3,745,264.80	-100,000.00	3,645,264.80	796,957.80	314,798.83	314,798.83	1,111,756.63	2,533,508.17		
		01 00 00	0003	2	1	1				REMUNERACIONES					3,198,000.00	-100,000.00	3,098,000.00	688,787.80	285,128.83	285,128.83	963,916.63	2,114,083.37		
		01 00 00	0003	2	1	1	1	01		Sueldos fijos	1102	20	1955	100	2,952,000.00	-100,000.00	2,852,000.00	688,787.80	285,128.83	285,128.83	963,916.63	1,868,083.37		
		01 00 00	0003	2	1	1	4	01		Sueldo anual no.13	1102	20	1955	100	246,000.00	0.00	246,000.00	0.00	0.00	0.00	0.00	0.00	246,000.00	
		01 00 00	0003	2	1	3				DIETAS Y GASTOS DE REPRESENTACION					90,000.00	0.00	90,000.00	22,500.00	7,500.00	7,500.00	30,000.00	60,000.00		
		01 00 00	0003	2	1	3	2	01		Gastos de representad?n en el país	1102	20	1955	100	90,000.00	0.00	90,000.00	22,500.00	7,500.00	7,500.00	30,000.00	60,000.00		
		01 00 00	0003	2	1	5				CONTRIBUCIONES A LA SEGURIDAD SOCIAL					457,264.80	0.00	457,264.80	75,670.00	22,170.00	22,170.00	97,840.00	359,424.80		
		01 00 00	0003	2	1	5	1	01		Contribuciones al seguro de salud	1102	20	1955	100	209,296.80	0.00	209,296.80	75,670.00	22,170.00	22,170.00	97,840.00	111,456.80		
		01 00 00	0003	2	1	5	2	01		Contribuciones al seguro de pensiones	1102	20	1955	100	209,592.00	0.00	209,592.00	0.00	0.00	0.00	0.00	0.00	209,592.00	
		01 00 00	0003	2	1	5	3	01		Contribuciones al seguro de riesgo laboral	1102	20	1955	100	38,376.00	0.00	38,376.00	0.00	0.00	0.00	0.00	0.00	38,376.00	
										TOTAL GENERAL					9,885,000.00	236,622.65	10,121,622.65	2,354,502.66	798,828.15	798,828.15	3,153,330.81	6,968,291.84		

Preparado por 

Revisado por 

Aprobado por 



MINISTERIO DE HACIENDA
DIRECCION GENERAL DE PRESUPUESTO
EJECUCION DE LOS GASTOS Y APLICACIONES FINANCIERAS POR DESTINO DE FONDOS Y ESTRUCTURA PROGRAMATICA
CORRESPONDIENTE AL MES DE ABRIL DEL AÑO 2026

CODIGO DEL CAPITULO **7017**

DENOMINACION **AYUNTAMIENTO MUNICIPAL DE CEVICOS**

Destino de Fondos	Aprob. no. de Fondos	Estructura	Clasificador	Denominación	Función	Fuente Financ.	Fuente Especif.	Organismo Financ.	Presupuesto		Acumulado Anterior	Ejecución del Gasto			Devengado a la Fecha	Balance Disponible								
									Original	Modificaciones		Vigente	Compromiso	Devengado			Pagado							
3	4	5	6	7	8	9	10	11	12	13	14	15	16	17	18	19	20	21	22	23	24	25	26	
S	01	00	00	0001		0000				ACTIVIDADES CENTRALES	774,100.64	3,933,802.77	54,196.57	3,933,802.77	3,879,606.20	54,196.57	3,933,802.77	774,100.64	0.00	199,327.25	199,327.25	1,000.00	973,427.89	2,960,374.88
										Dirección y coordinación					114,815.80		114,815.80		0.00	1,000.00	1,000.00		1,000.00	113,815.80
										REMUNERACIONES Y CONTRIBUCIONES					82,815.80		82,815.80		0.00	0.00	0.00		0.00	82,815.80
										REMUNERACIONES					78,500.00		78,500.00		0.00	0.00	0.00		0.00	78,500.00
										Remuneraciones al seguro de salud					78,500.00		78,500.00		0.00	0.00	0.00		0.00	78,500.00
										CONTRIBUCIONES A LA SEGURIDAD SOCIAL					4,315.80		4,315.80		0.00	0.00	0.00		0.00	4,315.80
										Contribuciones al seguro de salud					1,787.80		1,787.80		0.00	0.00	0.00		0.00	1,787.80
										Contribuciones al seguro de pensiones					1,882.00		1,882.00		0.00	0.00	0.00		0.00	1,882.00
										Contribuciones al seguro de riesgo laboral					646.00		646.00		0.00	0.00	0.00		0.00	646.00
										CONTRATACION DE SERVICIOS					32,000.00		32,000.00		0.00	1,000.00	1,000.00		1,000.00	31,000.00
										VÍPTICOS					32,000.00		32,000.00		0.00	1,000.00	1,000.00		1,000.00	31,000.00
										VÍpticos dentro del país					32,000.00		32,000.00		0.00	1,000.00	1,000.00		1,000.00	31,000.00
										Gestión administrativa y financiera					3,359,528.97		3,359,528.97		0.00	163,327.25	163,327.25		163,327.25	838,427.89
										REMUNERACIONES Y CONTRIBUCIONES					1,296,196.57		1,296,196.57		0.00	55,750.00	55,750.00		55,750.00	1,059,446.57
										REMUNERACIONES					1,296,196.57		1,296,196.57		0.00	55,750.00	55,750.00		55,750.00	1,059,446.57
										Sueldos al personal contratado e igualado					54,196.57		54,196.57		0.00	0.00	0.00		0.00	54,196.57
										Personal de carácter temporal					54,196.57		54,196.57		0.00	0.00	0.00		0.00	54,196.57
										CONTRATACION DE SERVICIOS					1,242,000.00		1,242,000.00		0.00	55,750.00	55,750.00		55,750.00	1,015,250.00
										SERVICIOS BASICOS					538,332.40		538,332.40		0.00	36,474.25	36,474.25		36,474.25	350,147.51
										SERVICIOS BASICOS					50,000.00		50,000.00		0.00	0.00	0.00		0.00	50,000.00
										Teléfono local					50,000.00		50,000.00		0.00	0.00	0.00		0.00	50,000.00
										PUBLICIDAD IMPRESION Y ENCUADERNACION					70,000.00		70,000.00		0.00	0.00	0.00		0.00	54,000.00
										Publicidad y propaganda					70,000.00		70,000.00		0.00	0.00	0.00		0.00	54,000.00
										Impresion y encuadernacion					50,000.00		50,000.00		0.00	0.00	0.00		0.00	34,000.00
										OTROS SERVICIOS NO INCLUIDOS EN CONCEPTOS ANTERIORES					418,332.40		418,332.40		0.00	36,474.25	36,474.25		36,474.25	246,147.51
										Comisiones y gastos bancarios					34,832.40		34,832.40		0.00	1,074.25	1,074.25		1,074.25	28,987.51
										Servicios de informatica y sistemas computarizados					383,500.00		383,500.00		0.00	35,400.00	35,400.00		35,400.00	217,160.00
										MATERIALES Y SUMINISTROS					1,375,000.00		1,375,000.00		0.00	71,103.00	71,103.00		71,103.00	989,007.00
										ALIMENTOS Y PRODUCTOS AGROFORESTALES					1,200,000.00		1,200,000.00		0.00	71,103.00	71,103.00		71,103.00	832,927.00
										Alimentos y bebidas para personas					1,200,000.00		1,200,000.00		0.00	71,103.00	71,103.00		71,103.00	832,927.00

MINISTERIO DE HACIENDA
DIRECCION GENERAL DE PRESUPUESTO
EJECUCION DE LOS GASTOS Y APLICACIONES POR DESTINO DE FONDOS Y ESTRUCTURA PROGRAMATICA
CORRESPONDIENTE AL MES DE ABRIL DEL AÑO 2026

CODIGO DEL CAPITULO 7017

DENOMINACION AYUNTAMIENTO MUNICIPAL DE CEVICOS

Destino de Fondos	Apropiación	Estructura				Clasificador	Denominación	Función	Fuente Financ. Especif.	Organismo Financ.	Presupuesto			Acumulado Anterior	Ejecución del Gasto			Devengado a la Fecha	Balance Disponible							
		Pig	Sub	Proy	Acto						Modificaciones	Original	Vigente		Compromiso	Devengado	Pagado									
de	no	3	4	5	6	7	8	9	10	11	12	13	14	15	16	17	18	19	20 = 18 + 19	21	22 = 23 - 24	23	24	25 = 21 + 23	26 = 18 - 25	
S	01 00 00	0002	2	3	7	1	02	1102	20	1955	100	COMBUSTIBLES, LUBRICANTES, PRODUCTOS QUIMICOS Y CONEXOS	1402	20	1955	100	0.00	0.00	0.00	0.00	0.00	0.00	0.00	0.00	0.00	0.00
												Gasoil					175,000.00	0.00	0.00	18,920.00	0.00	0.00	0.00	18,920.00	156,080.00	
S	01 00 00	0002	2	3	9	2	01	1102	30	9995	102	PRODUCTOS Y UTILES VARIOS	1402	30	9995	102	75,000.00	0.00	0.00	15,070.00	0.00	0.00	0.00	15,070.00	59,930.00	
												Utiles de escritorio, oficina Informatica y de enseñanza					100,000.00	0.00	0.00	3,850.00	0.00	0.00	0.00	3,850.00	96,150.00	
S	01 00 00	0002	2	3	9	01	01	1102	20	1955	100	BIENES MUEBLES, INMUEBLES E INTANGIBLES	1402	20	1955	100	150,000.00	0.00	0.00	27,500.00	0.00	0.00	0.00	27,500.00	122,500.00	
												MOBILIARIO Y EQUIPO					150,000.00	0.00	0.00	27,500.00	0.00	0.00	0.00	27,500.00	122,500.00	
S	01 00 00	0002	2	6	1	01	01	1102	20	1955	100	Muebles de oficina y estantería	1402	20	1955	100	459,458.00	0.00	0.00	99,000.00	0.00	0.00	0.00	99,000.00	325,458.00	
												Atención a emergencias, prevención y e					459,458.00	0.00	0.00	99,000.00	0.00	0.00	0.00	99,000.00	325,458.00	
S	01 00 00	0004	2	1	1	01	01	1402	20	1955	100	REMUNERACIONES Y CONTRIBUCIONES	1402	20	1955	100	455,000.00	0.00	0.00	99,000.00	0.00	0.00	0.00	99,000.00	321,000.00	
												REMUNERACIONES					420,000.00	0.00	0.00	99,000.00	0.00	0.00	0.00	99,000.00	286,000.00	
S	01 00 00	0004	2	1	1	01	01	1402	20	1955	100	Sueldos fijos	1402	20	1955	100	35,000.00	0.00	0.00	0.00	0.00	0.00	0.00	0.00	35,000.00	
												Sueldo anual no.13					35,000.00	0.00	0.00	0.00	0.00	0.00	0.00	0.00	35,000.00	
S	01 00 00	0004	2	1	5	01	01	1402	20	1955	100	CONTRIBUCIONES A LA SEGURIDAD SOCIAL	1402	20	1955	100	4,458.00	0.00	0.00	0.00	0.00	0.00	0.00	0.00	4,458.00	
												Contribuciones al seguro de salud					1,778.00	0.00	0.00	0.00	0.00	0.00	0.00	0.00	1,778.00	
S	01 00 00	0004	2	1	5	01	01	1402	20	1955	100	Contribuciones al seguro de pensiones	1402	20	1955	100	1,820.00	0.00	0.00	0.00	0.00	0.00	0.00	0.00	1,820.00	
												Contribuciones al seguro de pensiones					1,820.00	0.00	0.00	0.00	0.00	0.00	0.00	0.00	1,820.00	
S	01 00 00	0004	2	1	5	01	01	1402	20	1955	100	Contribuciones al seguro de riesgo laboral	1402	20	1955	100	860.00	0.00	0.00	0.00	0.00	0.00	0.00	0.00	860.00	
												Contribuciones al seguro de riesgo laboral					860.00	0.00	0.00	0.00	0.00	0.00	0.00	0.00	860.00	
S	12 02 00	0001	2	1	5	01	01					FORTALECIMIENTO DE LOS SERVICIOS PUBLICO					4,545,668.80	0.00	963,775.00	963,775.00	0.00	346,000.00	346,000.00	1,309,775.00	3,235,893.80	
												Gestión integral de los residuos sólido					2,363,272.20	0.00	539,500.00	539,500.00	0.00	218,500.00	218,500.00	1,605,272.20	1,601,500.00	
S	12 02 00	0001	2	1	1	01	01					REMUNERACIONES					2,359,500.00	0.00	539,500.00	539,500.00	0.00	218,500.00	218,500.00	758,000.00	1,420,000.00	
												REMUNERACIONES					2,178,000.00	0.00	539,500.00	539,500.00	0.00	218,500.00	218,500.00	758,000.00	1,420,000.00	
S	12 02 00	0001	2	1	1	01	01					Sueldo anual no. 13					181,500.00	0.00	0.00	0.00	0.00	0.00	0.00	0.00	181,500.00	
												Sueldo anual no. 13					181,500.00	0.00	0.00	0.00	0.00	0.00	0.00	0.00	181,500.00	
S	12 02 00	0001	2	1	5	01	01					CONTRIBUCIONES A LA SEGURIDAD SOCIAL					3,772.20	0.00	0.00	0.00	0.00	0.00	0.00	0.00	3,772.20	
												Contribuciones al seguro de salud					3,772.20	0.00	0.00	0.00	0.00	0.00	0.00	0.00	3,772.20	
S	12 02 00	0001	2	1	5	01	01					Contribuciones al seguro de pensiones					1,420.20	0.00	0.00	0.00	0.00	0.00	0.00	0.00	1,420.20	
												Contribuciones al seguro de pensiones					1,420.20	0.00	0.00	0.00	0.00	0.00	0.00	0.00	1,420.20	
S	12 02 00	0001	2	1	5	01	01					Contribuciones al seguro de riesgo laboral					1,638.00	0.00	0.00	0.00	0.00	0.00	0.00	0.00	1,638.00	
												Contribuciones al seguro de riesgo laboral					1,638.00	0.00	0.00	0.00	0.00	0.00	0.00	0.00	1,638.00	
S	12 02 00	0001	2	1	5	01	01					Servicios de ornato, embellecimiento y c					714.00	0.00	0.00	0.00	0.00	0.00	0.00	0.00	714.00	
												Servicios de ornato, embellecimiento y c					714.00	0.00	0.00	0.00	0.00	0.00	0.00	0.00	714.00	
S	12 03 00	0001	2	1	1	01	01					REMUNERACIONES					2,182,396.60	0.00	424,275.00	424,275.00	0.00	127,500.00	127,500.00	551,775.00	1,630,621.60	
												REMUNERACIONES					1,878,500.00	0.00	382,850.00	382,850.00	0.00	124,500.00	124,500.00	507,350.00	1,371,150.00	
S	12 03 00	0001	2	1	1	01	01					Personal de caracter temporal					1,734,000.00	0.00	382,850.00	382,850.00	0.00	124,500.00	124,500.00	507,350.00	1,226,650.00	

MINISTERIO DE HACIENDA
DIRECCION GENERAL DE PRESUPUESTO
EJECUCION DE LOS GASTOS Y APLICACIONES FINANCIERAS POR DESTINO DE FONDOS Y ESTRUCTURA PROGRAMATICA
CORRESPONDIENTE AL MES DE ABRIL DEL AÑO 2026

CODIGO DEL CAPITULO **7017**

DENOMINACION **AYUNTAMIENTO MUNICIPAL DE CEVICOS**

Destino de Fondos	Aprob. no. Asig. a Eje.	Estructura	Clasificador			Denominación	Fundación	Fuente Financ.	Fuente Especif.	Organismo Financ.	Presupuesto		Acumulado Anterior		Ejecución del Gasto			Devengado a la Fecha	Balance Disponible									
			Proy	Acción	Obj						Cta	SCta	Aux	Original	Modificaciones	Vigente	Compromiso			Devengado	Pagado	22 = 23 - 24	23	24				
			1	2	3	4	5	6	7	8	9	10	11	12	13	14	15	16	17	18	19	20 = 18 + 19	21	22 = 23 - 24	23	24	25 = 21 + 23	26 = 18 - 25
S	12 03 00	0001	2	1	1	4	01	3299	20	1955	100	144,500.00	0.00	0.00	0.00	0.00	0.00	0.00	0.00	0.00	0.00	0.00	0.00	0.00	0.00	0.00	0.00	144,500.00
												3,896.60	0.00	0.00	0.00	0.00	0.00	0.00	0.00	0.00	0.00	0.00	0.00	0.00	0.00	0.00	0.00	3,896.60
												1,940.60	0.00	0.00	0.00	0.00	0.00	0.00	0.00	0.00	0.00	0.00	0.00	0.00	0.00	0.00	0.00	1,940.60
S	12 03 00	0001	2	1	5	1	01	3299	20	1955	100	1,940.60	0.00	0.00	0.00	0.00	0.00	0.00	0.00	0.00	0.00	0.00	0.00	0.00	0.00	0.00	0.00	1,940.60
S	12 03 00	0001	2	1	5	2	01	3299	20	1955	100	1,114.00	0.00	0.00	0.00	0.00	0.00	0.00	0.00	0.00	0.00	0.00	0.00	0.00	0.00	0.00	0.00	1,114.00
S	12 03 00	0001	2	1	5	3	01	3299	20	1955	100	842.00	0.00	0.00	0.00	0.00	0.00	0.00	0.00	0.00	0.00	0.00	0.00	0.00	0.00	0.00	0.00	842.00
												300,000.00	0.00	0.00	0.00	0.00	0.00	0.00	0.00	0.00	0.00	0.00	0.00	0.00	0.00	0.00	0.00	300,000.00
												300,000.00	0.00	0.00	0.00	0.00	0.00	0.00	0.00	0.00	0.00	0.00	0.00	0.00	0.00	0.00	0.00	300,000.00
S	12 03 00	0001	2	3	9		01	3299	20	1955	100	300,000.00	0.00	0.00	0.00	0.00	0.00	0.00	0.00	0.00	0.00	0.00	0.00	0.00	0.00	0.00	0.00	300,000.00
												569,381.60	0.00	0.00	0.00	0.00	0.00	0.00	0.00	0.00	0.00	0.00	0.00	0.00	0.00	0.00	0.00	569,381.60
												150,000.00	0.00	0.00	0.00	0.00	0.00	0.00	0.00	0.00	0.00	0.00	0.00	0.00	0.00	0.00	0.00	150,000.00
												150,000.00	0.00	0.00	0.00	0.00	0.00	0.00	0.00	0.00	0.00	0.00	0.00	0.00	0.00	0.00	0.00	150,000.00
S	14 02 00	0001	2	3	9	6	01	3299	20	9996	102	150,000.00	0.00	0.00	0.00	0.00	0.00	0.00	0.00	0.00	0.00	0.00	0.00	0.00	0.00	0.00	0.00	150,000.00
												419,381.60	0.00	0.00	0.00	0.00	0.00	0.00	0.00	0.00	0.00	0.00	0.00	0.00	0.00	0.00	0.00	419,381.60
												416,000.00	0.00	0.00	0.00	0.00	0.00	0.00	0.00	0.00	0.00	0.00	0.00	0.00	0.00	0.00	0.00	416,000.00
S	14 02 00	0001	2	2	8		01	4305	30	9996	102	384,000.00	0.00	0.00	0.00	0.00	0.00	0.00	0.00	0.00	0.00	0.00	0.00	0.00	0.00	0.00	0.00	384,000.00
												32,000.00	0.00	0.00	0.00	0.00	0.00	0.00	0.00	0.00	0.00	0.00	0.00	0.00	0.00	0.00	0.00	32,000.00
												3,381.60	0.00	0.00	0.00	0.00	0.00	0.00	0.00	0.00	0.00	0.00	0.00	0.00	0.00	0.00	0.00	3,381.60
S	14 02 00	0002	2	1	1	2	08	4305	20	1955	100	1,225.60	0.00	0.00	0.00	0.00	0.00	0.00	0.00	0.00	0.00	0.00	0.00	0.00	0.00	0.00	0.00	1,225.60
S	14 02 00	0002	2	1	1	4	01	4305	20	1955	100	892.00	0.00	0.00	0.00	0.00	0.00	0.00	0.00	0.00	0.00	0.00	0.00	0.00	0.00	0.00	0.00	892.00
S	14 02 00	0002	2	1	5	1	01	4305	20	1955	100	1,264.00	0.00	0.00	0.00	0.00	0.00	0.00	0.00	0.00	0.00	0.00	0.00	0.00	0.00	0.00	0.00	1,264.00
S	14 02 00	0002	2	1	5	2	01	4305	20	1955	100	892.00	0.00	0.00	0.00	0.00	0.00	0.00	0.00	0.00	0.00	0.00	0.00	0.00	0.00	0.00	0.00	892.00
S	14 02 00	0002	2	1	5	3	01	4305	20	1955	100	2,390,000.00	0.00	0.00	0.00	0.00	0.00	0.00	0.00	0.00	0.00	0.00	0.00	0.00	0.00	0.00	0.00	2,390,000.00
												750,000.00	0.00	0.00	0.00	0.00	0.00	0.00	0.00	0.00	0.00	0.00	0.00	0.00	0.00	0.00	0.00	750,000.00
												750,000.00	0.00	0.00	0.00	0.00	0.00	0.00	0.00	0.00	0.00	0.00	0.00	0.00	0.00	0.00	0.00	750,000.00
S	15 01 00	0001	2	3	4		01	4510	20	1955	100	150,000.00	0.00	0.00	0.00	0.00	0.00	0.00	0.00	0.00	0.00	0.00	0.00	0.00	0.00	0.00	0.00	150,000.00
												600,000.00	0.00	0.00	0.00	0.00	0.00	0.00	0.00	0.00	0.00	0.00	0.00	0.00	0.00	0.00	0.00	600,000.00
S	15 01 00	0001	2	3	6		01	4510	20	1955	100	600,000.00	0.00	0.00	0.00	0.00	0.00	0.00	0.00	0.00	0.00	0.00	0.00	0.00	0.00	0.00	0.00	600,000.00
												600,000.00	0.00	0.00	0.00	0.00	0.00	0.00	0.00	0.00	0.00	0.00	0.00	0.00	0.00	0.00	0.00	600,000.00

MINISTERIO DE HACIENDA
DIRECCION GENERAL DE PRESUPUESTO
EJECUCION DE LOS GASTOS Y APLICACIONES FINANCIERAS POR DESTINO DE FONDOS Y ESTRUCTURA PROGRAMATICA
CORRESPONDIENTE AL MES DE ABRIL DEL AÑO 2026

CODIGO DEL CAPITULO 7017

DENOMINACION AYUNTAMIENTO MUNICIPAL DE CEVICOS

Destino de Fondos	Aprob. no. de Fondos	Estructura	Clasificador	Denominación	Fundación	Fuente Financ.	Fuente Especif.	Origenismo	Presupuesto			Acumulado Anterior	Ejecución del Gasto			Devengado a la Fecha	Balance Disponible								
									Original	Modificaciones	Vigente		Compromiso	Devengado	Pagado										
1	2	3	4	5	6	7	8	9	10	11	12	13	14	15	16	17	18	19	20 = 18 + 19	21	22 = 23 - 24	23	24	25 = 21 + 23	26 = 18 - 25
		15 02 00 0002	2 2	Fomento del Arte y cultura					1,640,000.00	0.00	1,640,000.00	328,948.49	0.00	141,715.64	141,715.64	470,664.13	1,169,335.87								
		15 00 00 0002	2 2	CONTRATACION DE SERVICIOS					1,640,000.00	0.00	1,640,000.00	328,948.49	0.00	141,715.64	141,715.64	470,664.13	1,169,335.87								
		15 02 00 0002	2 2	OTROS SERVICIOS NO INCLUIDOS EN CONCEPTOS ANTERIORES					1,640,000.00	0.00	1,640,000.00	328,948.49	0.00	141,715.64	141,715.64	470,664.13	1,169,335.87								
S		15 02 00 0002	2 2	Eventos generales	4303	20	1955	100	1,200,000.00	0.00	1,200,000.00	328,948.49	0.00	141,715.64	141,715.64	470,664.13	729,335.87								
S		15 02 00 0002	2 2	Festividades	4303	20	1955	100	440,000.00	0.00	440,000.00	0.00	0.00	0.00	0.00	0.00	440,000.00								
		17 00 00 0005	2 1	REGULACION, GESTION Y ADMINISTRACION DE Seguridad y vigilancia de los espacios p					471,916.80	0.00	471,916.80	124,000.00	0.00	43,000.00	43,000.00	167,000.00	304,916.80								
		17 00 00 0005	2 1	REMUNERACIONES Y CONTRIBUCIONES					471,916.80	0.00	471,916.80	124,000.00	0.00	43,000.00	43,000.00	167,000.00	304,916.80								
		17 00 00 0005	2 1	REMUNERACIONES					468,000.00	0.00	468,000.00	124,000.00	0.00	43,000.00	43,000.00	167,000.00	301,000.00								
S		17 00 00 0005	2 1	Personal de caracter temporal	1401	20	1955	100	432,000.00	0.00	432,000.00	124,000.00	0.00	43,000.00	43,000.00	167,000.00	265,000.00								
S		17 00 00 0005	2 1	Sueldo anual no.13	1401	20	1955	100	36,000.00	0.00	36,000.00	0.00	0.00	0.00	0.00	36,000.00									
		17 00 00 0005	2 1	CONTRIBUCIONES A LA SEGURIDAD SOCIAL					3,916.80	0.00	3,916.80	0.00	0.00	0.00	0.00	3,916.80									
S		17 00 00 0005	2 1	Contribuciones al seguro de salud	1401	20	1955	100	1,628.80	0.00	1,628.80	0.00	0.00	0.00	0.00	1,628.80									
S		17 00 00 0005	2 1	Contribuciones al seguro de pensiones	1401	20	1955	100	1,672.00	0.00	1,672.00	0.00	0.00	0.00	0.00	1,672.00									
S		17 00 00 0005	2 1	Contribuciones al seguro de riesgo laboral	1401	20	1955	100	616.00	0.00	616.00	0.00	0.00	0.00	0.00	616.00									
		96 00 00 0001	4 2	DEUDA PUBLICA Y OTRAS OPERACIONES FINAN					1,323,426.60	0.00	1,323,426.60	312,670.50	0.00	81,047.50	81,047.50	393,718.00	929,708.60								
		96 00 00 0001	4 2	Amortizaciones de préstamos	442				1,323,426.60	0.00	1,323,426.60	312,670.50	0.00	81,047.50	81,047.50	393,718.00	929,708.60								
		96 00 00 0001	4 2	DISMINUCION DE PASIVOS					1,323,426.60	0.00	1,323,426.60	312,670.50	0.00	81,047.50	81,047.50	393,718.00	929,708.60								
		96 00 00 0001	4 2	DISMINUCION DE DEUDA					1,323,426.60	0.00	1,323,426.60	312,670.50	0.00	81,047.50	81,047.50	393,718.00	929,708.60								
S		96 00 00 0001	4 2	Disminución de préstamos de corto plazo internos	0000	20	1955	100	1,323,426.60	0.00	1,323,426.60	312,670.50	0.00	81,047.50	81,047.50	393,718.00	929,708.60								
TOTAL GENERAL													13,180,000.00	54,196.57	13,234,196.57	2,781,414.63	0.00	857,014.24	857,014.24	3,638,428.87	9,596,767.70				


 Revisado por

 Aprobado por




MINISTERIO DE HACIENDA
DIRECCION GENERAL DE PRESUPUESTO
EJECUCION DE LOS GASTOS Y APLICACIONES FINANCIERAS POR DESTINO DE FONDOS Y ESTRUCTURA PROGRAMATICA
CORRESPONDIENTE AL MES DE ABRIL DEL AÑO 2026

CODIGO DEL CAPITULO **7017**

DENOMINACION **AYUNTAMIENTO MUNICIPAL DE CEVICOS**

Destino de Fondos	Apropiación	Estructura				Clasificador	Denominación	Función	Fuente Financ. Especif.	Fuente Financ. Especif.	Organismo Financ.	Presupuesto			Acumulado Anterior	Ejecución del Gasto			Devengado a la Fecha	Balance Disponible			
		Prog	Sub Proy	Activos	SNIF							Tipos	Obj	Cta		Scal	Aux	Original			Modificaciones	Vigente	Compromiso
3	4	5	6	7	8	9	10	11	12	13	14	15	16	17	18	19	20 = 18 + 19	21	22 = 23 + 24	23	24	25 = 21 + 23	26 = 18 - 25
	01	01	00	0002											413,750.35	748,751.00	1,162,501.35	774,840.77	0.00	33,951.51	33,951.51	808,792.28	353,709.07
								0000							413,750.35	0.00	413,750.35	26,089.79	0.00	33,951.51	33,951.51	60,041.30	353,709.05
															13,750.35	0.00	13,750.35	7,289.79	0.00	1,351.51	1,351.51	8,641.30	5,109.05
															13,750.35	0.00	13,750.35	7,289.79	0.00	1,351.51	1,351.51	8,641.30	5,109.05
															6,892.01	0.00	6,892.01	6,731.27	0.00	101.51	101.51	8,641.30	5,109.05
															6,892.01	0.00	6,892.01	558.52	0.00	1,250.00	1,250.00	1,808.52	5,083.49
															400,000.00	0.00	400,000.00	18,800.00	0.00	32,600.00	32,600.00	51,400.00	348,600.00
															400,000.00	0.00	400,000.00	18,800.00	0.00	32,600.00	32,600.00	51,400.00	348,600.00
															400,000.00	0.00	400,000.00	18,800.00	0.00	32,600.00	32,600.00	51,400.00	348,600.00
															0.00	748,751.00	748,751.00	748,750.98	0.00	0.00	0.00	748,750.98	0.02
															0.00	748,751.00	748,751.00	748,750.98	0.00	0.00	0.00	748,750.98	0.02
															0.00	748,751.00	748,751.00	748,750.98	0.00	0.00	0.00	748,750.98	0.02
															7,183,750.65	9,453,141.93	16,636,892.58	5,307,084.46	0.00	528,667.74	528,667.74	5,835,752.20	10,801,140.38
															0.00	5,000,000.00	5,000,000.00	0.00	0.00	0.00	0.00	5,000,000.00	0.00
															0.00	5,000,000.00	5,000,000.00	0.00	0.00	0.00	0.00	5,000,000.00	0.00
															0.00	5,000,000.00	5,000,000.00	0.00	0.00	0.00	0.00	5,000,000.00	0.00
															1,900,000.00	0.00	1,900,000.00	815,358.86	0.00	395,214.00	395,214.00	1,210,572.86	689,427.14
															400,000.00	0.00	400,000.00	66,517.86	0.00	121,255.00	121,255.00	187,772.86	212,227.14
															400,000.00	0.00	400,000.00	66,517.86	0.00	121,255.00	121,255.00	187,772.86	212,227.14
															1,500,000.00	0.00	1,500,000.00	748,841.00	0.00	273,959.00	273,959.00	1,022,800.00	477,200.00
															1,500,000.00	0.00	1,500,000.00	748,841.00	0.00	273,959.00	273,959.00	1,022,800.00	477,200.00
															1,500,000.00	0.00	1,500,000.00	748,841.00	0.00	273,959.00	273,959.00	1,022,800.00	477,200.00
															1,902,752.66	0.00	1,902,752.66	0.00	0.00	0.00	0.00	1,902,752.66	0.00
															5,283,750.65	4,453,141.93	9,736,892.58	4,491,725.60	0.00	133,453.74	133,453.74	4,625,179.34	5,111,713.24
															1,902,752.66	0.00	1,902,752.66	0.00	0.00	0.00	0.00	1,902,752.66	0.00
															1,902,752.66	0.00	1,902,752.66	0.00	0.00	0.00	0.00	1,902,752.66	0.00

MINISTERIO DE HACIENDA
DIRECCION GENERAL DE PRESUPUESTO
EJECUCION DE LOS GASTOS Y APLICACIONES FINANCIERAS POR DESTINO DE FONDOS Y ESTRUCTURA PROGRAMATICA
CORRESPONDIENTE AL MES DE ABRIL DEL AÑO 2026

CODIGO DEL CAPITULO **7017**

DENOMINACION **AYUNTAMIENTO MUNICIPAL DE CEVICOS**

Destino de Fondos	Aprob. No. de Fondos	Estructura	Clasificador	Denominación	Función	Fuente Financ.	Fuente Especif.	Organismo Financ.	Presupuesto			Acumulado Anterior	Ejecución del Gasto			Devengado a la Fecha	Balance Disponible
									Original	Modificaciones	Vigente		Compromiso	Devengado	Pagado		
				13	14	15	16	17	18	19	20 = 19 + 19	21	22 = 23 - 24	23	24	25 = 21 + 23	26 = 18 - 25
				CONSTRUCCION DE ACERAS Y CONTENES	2601	30	9998	102	2,080,997.99	0.00	2,080,997.99	1,005,000.00	0.00	0.00	0.00	1,005,000.00	1,075,997.99
				Infraestructura terrestre y obras anexas	2601	30	9998	102	2,080,997.99	0.00	2,080,997.99	1,005,000.00	0.00	0.00	0.00	1,005,000.00	1,075,997.99
				CONSTRUCCION DE ACERAS Y CONTENES (HACE)					0.00	2,533,149.35	2,533,149.35	1,812,000.00	0.00	0.00	0.00	1,812,000.00	721,149.35
				Infraestructura terrestre y obras anexas	2601	10	0100	121	0.00	2,533,149.35	2,533,149.35	1,812,000.00	0.00	0.00	0.00	1,812,000.00	721,149.35
				CONSTRUCCION DE ACERAS Y CONTENES - DON					0.00	951,455.39	951,455.39	948,544.60	0.00	0.00	0.00	948,544.60	2,910.79
				Infraestructura terrestre y obras anexas	2601	30	9998	102	0.00	951,455.39	951,455.39	948,544.60	0.00	0.00	0.00	948,544.60	2,910.79
				CONSTRUCCION DE BOULEVARD SABANA DEL MAR					0.00	249,978.24	249,978.24	0.00	0.00	249,978.24	249,978.24	0.00	
				Infraestructura terrestre y obras anexas	2601	10	0100	121	0.00	249,978.24	249,978.24	0.00	0.00	249,978.24	249,978.24	0.00	
				REPARACION DE CAMINOS VECINALES					1,000,000.00	0.00	1,000,000.00	475,000.00	0.00	0.00	0.00	475,000.00	525,000.00
				Infraestructura terrestre y obras anexas	2601	30	9998	102	1,000,000.00	0.00	1,000,000.00	475,000.00	0.00	0.00	0.00	475,000.00	525,000.00
				ACONDICIONAMIENTO DE LA PROCESADORA DE A					0.00	653,558.95	653,558.95	0.00	0.00	0.00	0.00	0.00	653,558.95
				Obras hidráulicas y sanitarias	4103	30	9998	102	0.00	653,558.95	653,558.95	0.00	0.00	0.00	0.00	0.00	653,558.95
				ACONDICIONAMIENTO DE BALNEARIO - ESTANCO					300,000.00	65,000.00	365,000.00	251,181.00	0.00	-116,524.50	-116,524.50	134,656.50	230,343.50
				Infraestructura terrestre y obras anexas	4101	20	1955	100	300,000.00	65,000.00	365,000.00	251,181.00	0.00	-116,524.50	-116,524.50	134,656.50	230,343.50
				FORTALECIMIENTO DE LOS SERVICIOS PUBLICO					16,025,000.00	7,738,122.03	23,763,122.03	614,622.00	0.00	43,626.26	43,626.26	658,248.26	23,104,873.77
				Administración y reparación de unidades					550,000.00	-65,000.00	485,000.00	184,622.00	0.00	43,626.26	43,626.26	228,248.26	256,751.74
				CONTRATACION DE SERVICIOS					550,000.00	-65,000.00	485,000.00	184,622.00	0.00	43,626.26	43,626.26	228,248.26	256,751.74
				SERVICIOS DE CONSERVACION, REPARACIONES MENORES E INSTA					550,000.00	-65,000.00	485,000.00	184,622.00	0.00	43,626.26	43,626.26	228,248.26	256,751.74
				Mantenimiento y reparación de equipos de transporte, t1102	20	1955	100		550,000.00	-65,000.00	485,000.00	184,622.00	0.00	43,626.26	43,626.26	228,248.26	256,751.74
				Gestión integral de los residuos sólido					1,975,000.00	0.00	1,975,000.00	0.00	0.00	0.00	0.00	1,975,000.00	
				BIENES MUEBLES, INMUEBLES E INTANGIBLES					1,975,000.00	0.00	1,975,000.00	0.00	0.00	0.00	0.00	1,975,000.00	
				VEHICULOS Y EQUIPO DE TRANSPORTE, TRACCION Y ELEVACION					1,975,000.00	0.00	1,975,000.00	0.00	0.00	0.00	0.00	1,975,000.00	
				Automóviles y camiones	3202	20	1955	100	1,975,000.00	0.00	1,975,000.00	0.00	0.00	0.00	0.00	1,975,000.00	
				CONSTRUCCION MIRADOR ENTRADA DE CEVICOS					0.00	5,500,000.00	5,500,000.00	0.00	0.00	0.00	0.00	5,500,000.00	
				OBRAS					13,500,000.00	7,803,122.03	21,303,122.03	430,000.00	0.00	0.00	0.00	430,000.00	20,873,122.03
				INFRAESTRUCTURA					0.00	0.00	5,500,000.00	0.00	0.00	0.00	0.00	5,500,000.00	
				Obras urbanísticas	4101	30	9998	102	0.00	5,500,000.00	5,500,000.00	0.00	0.00	0.00	0.00	5,500,000.00	

MINISTERIO DE HACIENDA
DIRECCION GENERAL DE PRESUPUESTO
EJECUCION DE LOS GASTOS Y APLICACIONES FINANCIERAS POR DESTINO DE FONDOS Y ESTRUCTURA PROGRAMATICA
CORRESPONDIENTE AL MES DE ABRIL DEL AÑO 2026

CODIGO DEL CAPITULO 7017

DENOMINACION AYUNTAMIENTO MUNICIPAL DE CEVICOS

Destino de Fondos	Agrupación	Proyecto	Actividad	Subproyecto	Objeto	Tipo	Clasificador	Denominación	Función	Fuente Especif.	Fuente Financ.	Presupuesto			Ejecución del Gasto			Devengado a la Fecha	Balance Disponible							
												Original	Modificaciones	Vigente	Compromiso	Devengado	Pagado									
1	2	3	4	5	6	7	8	9	10	11	12	13	14	15	16	17	18	19	20	21	22	23	24	25	26	
	12	03	03	0051	2	7	2	CONSTRUCCIÓN DE PARQUE PALMAR	4302	30	9998	102	0.00	2,500,000.00	0.00	2,500,000.00	0.00	0.00	0.00	0.00	0.00	0.00	0.00	0.00	2,500,000.00	
								Obras urbanísticas						2,500,000.00	0.00	2,500,000.00	0.00	0.00	0.00	0.00	0.00	0.00	0.00	0.00	2,500,000.00	
	12	03	03	0052	2	7	2	CONSTRUCCIÓN DE PARQUE - SECTOR CAJUILE	4302	30	9998	102	0.00	11,000,000.00	0.00	11,000,000.00	0.00	0.00	0.00	0.00	0.00	0.00	0.00	0.00	11,000,000.00	
								Obras urbanísticas						11,000,000.00	0.00	11,000,000.00	0.00	0.00	0.00	0.00	0.00	0.00	0.00	0.00	11,000,000.00	
	12	03	03	0053	2	7	2	CONSTRUCCION PARQUE DUARTE (FOMISAR)	4302	30	9998	121	0.00	443,944.55	0.00	443,944.55	0.00	0.00	0.00	0.00	0.00	0.00	0.00	0.00	0.00	443,944.55
								Obras urbanísticas						443,944.55	0.00	443,944.55	0.00	0.00	0.00	0.00	0.00	0.00	0.00	0.00	443,944.55	
	12	03	04	0051	2	7	2	REMODELACION DEL PARQUE DUARTE.	4302	30	9998	102	0.00	1,859,177.48	0.00	1,859,177.48	0.00	0.00	0.00	0.00	0.00	0.00	0.00	0.00	0.00	1,859,177.48
								Obras urbanísticas						1,859,177.48	0.00	1,859,177.48	0.00	0.00	0.00	0.00	0.00	0.00	0.00	0.00	0.00	1,859,177.48
	14	02	01	0051	2	7	2	GESTION Y ADMINISTRACION DE SERVICIOS FU	4305	20	1955	100	0.00	325,000.00	0.00	325,000.00	0.00	0.00	0.00	0.00	0.00	0.00	0.00	0.00	0.00	325,000.00
								Obras en cementerios						325,000.00	0.00	325,000.00	0.00	0.00	0.00	0.00	0.00	0.00	0.00	0.00	0.00	325,000.00
	14	02	01	0052	2	7	2	CONSTRUCCION PARED FRONTAL - CEMENTERIO	4305	20	1955	100	0.00	225,749.15	0.00	225,749.15	0.00	0.00	0.00	0.00	0.00	0.00	0.00	0.00	0.00	225,749.15
								Obras en cementerios						225,749.15	0.00	225,749.15	0.00	0.00	0.00	0.00	0.00	0.00	0.00	0.00	0.00	225,749.15
	14	02	03	0051	2	7	1	TERMINACION CAPILLA JABONICO	4305	30	9998	102	0.00	275,000.00	0.00	275,000.00	0.00	0.00	0.00	0.00	0.00	0.00	0.00	0.00	0.00	275,000.00
								Obras en edificaciones						275,000.00	0.00	275,000.00	0.00	0.00	0.00	0.00	0.00	0.00	0.00	0.00	0.00	275,000.00
	14	02	03	0051	2	7	1	OBRA EN EDIFICACIONES	4305	20	1955	100	0.00	275,000.00	0.00	275,000.00	0.00	0.00	0.00	0.00	0.00	0.00	0.00	0.00	0.00	275,000.00
								Obras para edificación no residencial						275,000.00	0.00	275,000.00	0.00	0.00	0.00	0.00	0.00	0.00	0.00	0.00	0.00	275,000.00
	14	02	03	0051	2	7	1	REMODELACION 1RA ETAPA DE LA IGLESIA CA	4305	30	9998	102	0.00	1,000,000.00	0.00	1,000,000.00	0.00	0.00	0.00	0.00	0.00	0.00	0.00	0.00	0.00	1,000,000.00
								Obras para edificación no residencial						1,000,000.00	0.00	1,000,000.00	0.00	0.00	0.00	0.00	0.00	0.00	0.00	0.00	0.00	1,000,000.00
	15	01	00	0001	2	7	1	DESARROLLO SOCIAL Y PARTICIPACION COMUNI	4305	30	9998	102	0.00	3,015,000.00	1,400,000.00	4,415,000.00	0.00	41,389.81	41,389.81	41,389.81	41,389.81	41,389.81	41,389.81	41,389.81	4,211,110.19	
								Gestión de asistencia sociales						3,015,000.00	1,400,000.00	4,415,000.00	0.00	41,389.81	41,389.81	41,389.81	41,389.81	41,389.81	41,389.81	41,389.81	4,211,110.19	
	15	01	00	0001	2	3	3	MATERIALES Y SUMINISTROS	4510	20	1955	100	0.00	215,000.00	0.00	215,000.00	0.00	0.00	0.00	0.00	0.00	0.00	0.00	0.00	0.00	11,110.19
								PRODUCTOS DE MINERALES, METALICOS Y NO METALICOS						215,000.00	0.00	215,000.00	0.00	0.00	0.00	0.00	0.00	0.00	0.00	0.00	0.00	11,110.19
	15	01	00	0001	2	3	6	Herramientas menores	4510	20	1955	100	0.00	215,000.00	0.00	215,000.00	0.00	0.00	0.00	0.00	0.00	0.00	0.00	0.00	0.00	11,110.19
								CIERRE DEL PLAY JABONICO						215,000.00	0.00	215,000.00	0.00	0.00	0.00	0.00	0.00	0.00	0.00	0.00	0.00	11,110.19
	15	02	01	0051	2	7	2	OBRA	4302	30	9998	102	0.00	2,500,000.00	1,400,000.00	4,200,000.00	0.00	0.00	0.00	0.00	0.00	0.00	0.00	0.00	0.00	2,500,000.00
								INFRAESTRUCTURA						2,500,000.00	1,400,000.00	4,200,000.00	0.00	0.00	0.00	0.00	0.00	0.00	0.00	0.00	0.00	2,500,000.00
	15	02	01	0051	2	7	2	OBRA urbanísticas	4302	30	9998	102	0.00	2,500,000.00	0.00	2,500,000.00	0.00	0.00	0.00	0.00	0.00	0.00	0.00	0.00	0.00	2,500,000.00

MINISTERIO DE HACIENDA
DIRECCION GENERAL DE PRESUPUESTO
EJECUCION DE LOS GASTOS Y APLICACIONES FINANCIERAS POR DESTINO DE FONDOS Y ESTRUCTURA PROGRAMATICA
CORRESPONDIENTE AL MES DE ABRIL DEL AÑO 2026

CODIGO DEL CAPITULO 7017

DENOMINACION AYUNTAMIENTO MUNICIPAL DE CEVICOS

Detalle o de Fond o de	Aproy no	Estructura	Clasificador					Denominación	Función	Fuente Financ.	Fuente Especif.	Organismo Financ.	Presupuesto			Ejecución del Gasto			Devengado a la Fecha	Balance Disponibile			
			Prg	Sub	Proy	Act/O	NS/MP						Tip	Obj	Che	S/Ch	Aux	18			19	20	21
1	15 02 01	0052	2	7	2	7	01	BACKSTOP - PLAY LAS ARENAS. Obras urban?sticas	4302	20	1955	100	150,000.00	0.00	150,000.00	0.00	0.00	0.00	0.00	0.00	150,000.00		
1	15 02 01	0053	2	7	2	7	01	BACKSTOP - PLAY LA COOPERATIVA. Obras urban?sticas	4302	20	1955	100	150,000.00	0.00	150,000.00	0.00	0.00	0.00	0.00	0.00	150,000.00		
1	15 02 01	0054	2	7	2	7	01	CONSTRUCCION DE CANCHA ARENOSO Obras urban?sticas	4302	30	9998	102	0.00	1,400,000.00	1,400,000.00	0.00	0.00	0.00	0.00	0.00	1,400,000.00		
17	17 00 01	0051	2	7	2	7	01	REGULACION, GESTION Y ADMINISTRACION DE CONSTRUCCION DE MATADERO MUNICIPAL					0.00	5,040,453.06	5,040,453.06	0.00	0.00	0.00	0.00	0.00	5,040,453.06		
17 00 01	0051	2	7	2	7	1	01	OBRAS EN EDIFICACIONES Obras para edificac?n de otras estructuras	2101	30	9998	102	0.00	5,040,453.06	5,040,453.06	0.00	0.00	0.00	0.00	0.00	5,040,453.06		
TOTAL GENERAL												28,237,501.00	24,606,217.17	52,843,718.17	7,084,796.38	0.00	647,635.32	647,635.32	0.00	0.00	0.00	7,732,431.70	45,111,286.47

Preparado por

Revisado por

Aprobado por



MINISTERIO DE HACIENDA
DIRECCION GENERAL DE PRESUPUESTO
EJECUCION DE LOS GASTOS Y APLICACIONES FINANCIERAS POR DESTINO DE FONDOS Y ESTRUCTURA PROGRAMATICA
CORRESPONDIENTE AL MES DE ABRIL DEL AÑO 2026

CODIGO DEL CAPITULO 7017

DENOMINACION AYUNTAMIENTO MUNICIPAL DE CEVICOS

Destino de Fondos	Apropiación	Estructura				Clasificador	Denominación	Función	Fuente Financ.	Fuente Especif.	Origen	Presupuesto		Vigente	Acumulado Anterior			Ejecución del Gasto			Devengado a la Fecha	Balance Disponible		
		Prg	Sub	Proy	Act/Oks							NiP	Tip		Obj	Cla	S	Cla	Aux	Original			Modificaciones	20 = 18 + 19
		01	00	00			ACTIVIDADES CENTRALES					13,989.91	0.00	13,989.91	1,108.39	0.00	330.92	330.92	0.00	330.92	330.92	1,439.31	12,550.60	
		01	00	0002			Gestión administrativa y financiera	0000				13,989.91	0.00	13,989.91	1,108.39	0.00	330.92	330.92	0.00	330.92	330.92	1,439.31	12,550.60	
		01	00	00		2	CONTRATACION DE SERVICIOS					13,989.91	0.00	13,989.91	1,108.39	0.00	330.92	330.92	0.00	330.92	330.92	1,439.31	12,550.60	
		01	00	0002		2	OTROS SERVICIOS NO INCLUIDOS EN CONCEPTOS ANTERIORES					13,989.91	0.00	13,989.91	1,108.39	0.00	330.92	330.92	0.00	330.92	330.92	1,439.31	12,550.60	
		01	00	0002		2	Comisiones y gastos bancarios	1102	30	9995	102	8,167.60	0.00	8,167.60	1,108.39	0.00	330.92	330.92	0.00	330.92	330.92	1,439.31	6,728.29	
		01	00	0002		2	Comisiones y gastos bancarios	1102	30	9996	102	5,822.31	0.00	5,822.31	0.00	0.00	0.00	0.00	0.00	0.00	0.00	0.00	5,822.31	
		15	01	00			DESARROLLO SOCIAL Y PARTICIPACION COMUNI					1,633,509.09	3,543.82	1,637,052.91	391,129.00	0.00	131,000.00	131,000.00	0.00	131,000.00	131,000.00	522,125.00	1,114,923.91	
		15	01	00			Gestión de asistencia sociales					1,633,509.09	3,543.82	1,637,052.91	391,129.00	0.00	131,000.00	131,000.00	0.00	131,000.00	131,000.00	522,125.00	1,114,923.91	
		15	00	00			MATERIALES Y SUMINISTROS					210,000.00	0.00	210,000.00	19,279.00	0.00	0.00	0.00	0.00	0.00	0.00	19,279.00	190,721.00	
		15	01	00			PRODUCTOS FARMACEUTICOS					210,000.00	0.00	210,000.00	19,279.00	0.00	0.00	0.00	0.00	0.00	0.00	19,279.00	190,721.00	
		E	15	01	00	0001	Productos medicinales	4510	20	1955	100	210,000.00	0.00	210,000.00	19,279.00	0.00	0.00	0.00	0.00	0.00	0.00	19,279.00	190,721.00	
		15	00	00			TRANSFERENCIAS CORRIENTES					1,423,509.09	3,543.82	1,427,052.91	371,850.00	0.00	131,000.00	131,000.00	0.00	131,000.00	131,000.00	502,850.00	924,202.91	
		15	01	00			TRANSFERENCIAS CORRIENTES AL SECTOR PRIVADO					1,423,509.09	3,543.82	1,427,052.91	371,850.00	0.00	131,000.00	131,000.00	0.00	131,000.00	131,000.00	502,850.00	924,202.91	
		E	15	01	00	0001	Ayudas y donaciones ocasionales a hogares y personas	4510	30	9998	121	3,543.82	0.00	3,543.82	0.00	0.00	0.00	0.00	0.00	0.00	0.00	0.00	3,543.82	
		E	15	01	00	0001	Ayudas y donaciones ocasionales a hogares y personas	4510	30	9998	102	155,559.01	0.00	155,559.01	37,000.00	0.00	12,500.00	12,500.00	0.00	12,500.00	12,500.00	49,500.00	106,059.01	
		E	15	01	00	0001	Ayudas y donaciones ocasionales a hogares y personas	4510	30	9998	102	155,559.01	0.00	155,559.01	37,000.00	0.00	118,500.00	118,500.00	0.00	118,500.00	118,500.00	453,350.00	814,600.08	
		E	15	01	00	0001	Ayudas y donaciones ocasionales a hogares y personas	4510	20	1955	100	1,267,950.08	0.00	1,267,950.08	392,237.39	0.00	131,330.92	131,330.92	0.00	131,330.92	131,330.92	523,566.31	1,127,474.51	
TOTAL GENERAL																								
												52,950,000.00	24,900,580.21	77,850,580.21	12,612,951.06	0.00	2,434,806.63	2,434,806.63	15,047,759.69	62,802,820.52				
												GRAN TOTAL												

Preparado por

Revisado por

Aprobado por



**MINISTERIO DE HACIENDA
DIRECCION GENERAL DE PRESUPUESTO
EJECUCION DE LOS INGRESOS Y FUENTES DE FINANCIAMIENTO
CORRESPONDIENTE AL MES DE ABRIL DE 2026**

CODIGO DEL CAPITULO

DENOMINACION


Clasificador de Ingresos					Entidad Orçygnaria	Fuente de Ingreso	Fuente Especif.	Organismo Financ.	Presupuestos			Percibido			Balance por percibir
Tipo	Cuentas Pri.	Cuentas SubCta.	Aux.	5					Original	Modificaciones	Vigente	Acumulado Anterior	Realizado en el Mes	Acumulado a la Fecha	
1	2	3	4	5	7	8	9	10	11	12	13 = 11 + 0 - 12	14	15	16 = 14 + 15	17 = 13 - 16
1	1				6				1,544,999.00	0.00	1,544,999.00	349,685.00	6,900.00	356,585.00	1,188,414.00
1	1	4	3	18	0000	30	9996	102	14,999.00	0.00	14,999.00	0.00	4,800.00	4,800.00	10,199.00
1	1	4	3	21	0000	30	9996	102	5,000.00	0.00	5,000.00	3,000.00	0.00	3,000.00	2,000.00
1	1	4	3	29	0000	30	9996	102	300,000.00	0.00	300,000.00	70,135.00	2,100.00	72,235.00	227,765.00
1	1	4	3	33	0000	30	9996	102	300,000.00	0.00	300,000.00	266,000.00	0.00	266,000.00	34,000.00
1	1	4	3	42	0000	30	9996	102	25,000.00	0.00	25,000.00	9,000.00	0.00	9,000.00	16,000.00
1	1	4	3	44	0000	30	9996	102	600,000.00	0.00	600,000.00	0.00	0.00	0.00	600,000.00
1	1	9	1	04	0000	30	9996	102	300,000.00	0.00	300,000.00	1,550.00	0.00	1,550.00	298,450.00
1	4								30,998,444.00	0.00	30,998,444.00	7,506,861.00	2,502,286.92	10,009,147.92	20,989,296.08
1	4	1	5	03	0202	20	1955	100	23,248,832.00	0.00	23,248,832.00	5,569,458.24	1,856,486.00	7,425,944.24	15,822,887.76
1	4	2	5	03	0202	20	1955	100	7,749,612.00	0.00	7,749,612.00	1,937,402.76	645,800.92	2,583,203.68	5,166,408.32
1	5								215,000.00	0.00	215,000.00	28,500.00	19,750.00	48,250.00	166,750.00
1	5	1	3	14	0000	30	9995	102	20,000.00	0.00	20,000.00	6,000.00	1,250.00	7,250.00	12,750.00
1	5	1	3	20	0000	30	9995	102	150,000.00	0.00	150,000.00	14,500.00	12,000.00	26,500.00	123,500.00
1	5	1	5	08	0000	30	9998	102	35,000.00	0.00	35,000.00	7,000.00	5,000.00	12,000.00	23,000.00
1	5	1	5	16	0000	30	9998	102	10,000.00	0.00	10,000.00	1,000.00	1,500.00	2,500.00	7,500.00
1	6								20,191,557.00	21,379,145.03	41,570,702.03	1,937,044.73	0.00	1,937,044.73	39,633,657.30
1	6	1	3	02	0000	30	9998	102	20,000,000.00	21,379,145.03	41,379,145.03	1,923,044.73	0.00	1,923,044.73	39,456,100.30
1	6	1	3	07	0000	30	9998	102	191,557.00	0.00	191,557.00	14,000.00	0.00	14,000.00	177,557.00

**MINISTERIO DE HACIENDA
DIRECCION GENERAL DE PRESUPUESTO
EJECUCION DE LOS INGRESOS Y FUENTES DE FINANCIAMIENTO
CORRESPONDIENTE AL MES DE ABRIL DE 2026**


CODIGO DEL CAPITULO

DENOMINACION

Tipo	Clasificador de Ingresos					Denominación	Ejercicio Objurgato	Fuente de Financ.	Fuente Especif.	Organismo Financ.	Presupuesto				Percebido			Balance por percibir
	Concepto	Cuenta	SubCta.	Aux.	5						Original	Modificaciones	Vigente	Acumulado Anterior	Realizado en el Mes	Acumulado a la Fecha	17 = 13 - 16	
3	1	1	1	1	03	INCREMENTO DE PASIVOS	0201	10	0100	121	0.00	3,521,435.18	13 = 11 + 0 - 12	0.00	0.00	0.00	10 = 14 + 15	3,521,435.18
3	1	1	1	1	03	Disminución de saldos disponibles de periodos anteriores	0000	30	9998	121	0.00	2,783,127.59	13 = 11 + 0 - 12	0.00	0.00	0.00	10 = 14 + 15	2,783,127.59
3	1	1	1	1	03	Disminución de saldos disponibles de periodos anteriores	0000	30	9998	121	0.00	738,307.59	13 = 11 + 0 - 12	0.00	0.00	0.00	10 = 14 + 15	738,307.59
TOTAL GENERAL											52,950,000.00	24,900,580.21	77,850,580.21	9,822,090.73	2,528,936.92	12,351,027.65	65,499,552.56	


Preparado por


Revisado por


Aprobado por

1- Contraloría General de la República, 2- Cámara de Cuentas, 3- Comisión de Fiscalización y Control, 4- Ayuntamiento Municipal, 5- Dirección General de Presupuesto (DIGEPRES), 6- Dirección General de Contabilidad Gubernamental (DIGECOG)

